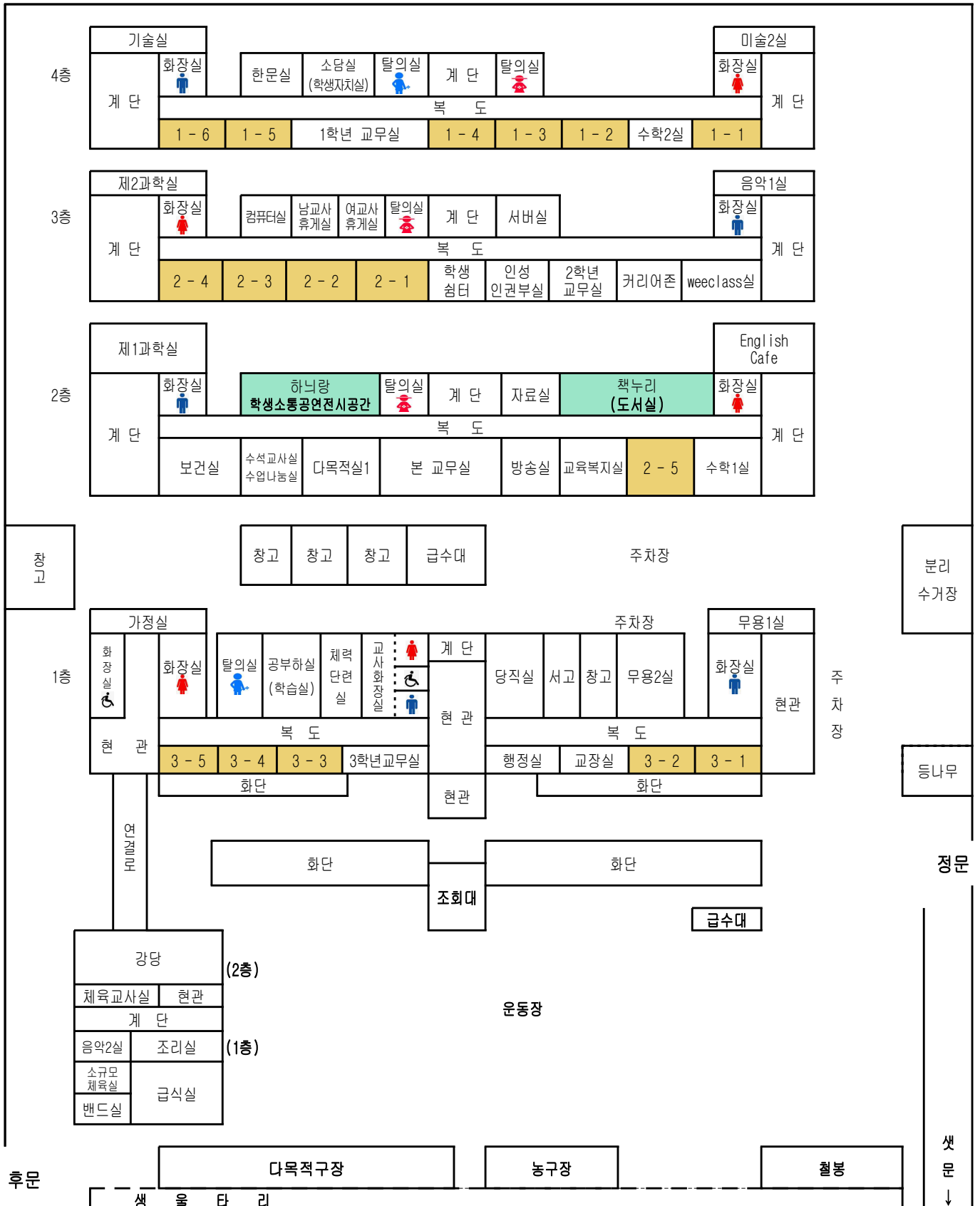


1 실별배치도



2 서전주중학교의 새로운 공간 ‘하늬랑’ 을 소개합니다.

1. ‘하늬랑’이란?







하늬랑은 학생들의 휴식 및 소통 공간 마련을 위해 2021년 서전주중 재학생들이 직접 기획한 공간입니다. 전교생의 투표 결과를 반영해 소통 공간, 공연 공간, 전시 공간으로 구성하였습니다. 공간의 색은 자연스런 나무색과 네덜란드 추상화가 몬드리안의 '빨강, 파랑, 노랑의 구성' 작품색을 담았습니다.

'하늬'는 순우리말로 '서쪽'을 의미하며 서전주를 상징합니다. '랑'은 '~와'라는 뜻으로 '하늬랑'은 '서전주중과 함께', '서전주인과 함께', '우리 함께'라는 아름다운 의미입니다.

2. ‘하늬랑’이 만들어진 과정(2021학년도 공간수업 프로젝트)

단계	추진 내용	세부 내용
참여 설계 준비	참여 설계 준비	교직원 대상 워크숍 진행
		관련 동아리 학생 구성
		교과 연계 공간수업 담당 교과 선정
		촉진자 선정 및 TF팀 구성
사용자 참여 설계	사용자 참여 설계	교과 수업 참여 교사 대상 워크숍
		교과 연계 공간수업 진행('우리가 함께 만드는 학교 공간')
		인사이드 투어
		학교공간혁신 촉진자 주관 사용자 참여 설계 워크숍
		·개선 공간 아이디어 도출
		·아이디어 스케치에 따른 이미지화
		·모형 제작 및 3차원 공간화
		·사용자가 참여한 기본설계 보고
		중간보고회
		·워크숍 결과물 보고
		·디자인 방향 및 기본계획 보고 및 공유
		기본 및 실시 설계
		·기본설계도서 작성
		·사용자가 참여한 기본설계 보고 및 확정
공사	업체 선정 공사 시행 및 준공 검사	최종보고회
		·디자인 최종 검토 및 확정 / ·기본 및 실시설계도서 제출
		(교육지원청)
		(교육지원청, 학교, 학교공간혁신 촉진자)
		디자인감리/시공 적정여부 및 설계의도 구현 여부 확인

하늬랑 사진



3 교과서 출판사

1학년

교과명	출판사	저자	교과명	출판사	저자
과학 1	(주)비상교육	임태훈	영어 1	(주)천재교육	이재영
국어 1-1	(주)천재교육	노미숙	기술·가정①	(주)금성출판사	조강영 외 8명
국어 1-2	(주)천재교육	노미숙	미술 ①	(주)지학사	김정희 외
도덕 ①	동아출판(주)	노영준	보건	(주)천재교과서	유인숙 외 6명
사회 ①	(주)비상교육	최성길	생활중국어/ 한문(선택과목)	(주)미래엔	우치갑/심경호
사회과 부도	(주)비상교육	최성길	음악 ①	(주)미래엔	장기범 외 6인
수학 1	(주)천재교육	류희찬	체육 ①/②	동아출판(주)	주명덕 외 9명

2학년

교과명	출판사	저자	교과명	출판사	저자
과학 2	(주)비상교육	임태훈	영어 2	(주)천재교육	이재영
국어 2-1	(주)천재교육	노미숙	기술·가정①	(주)금성출판사	조강영 외 8명
국어 2-2	(주)천재교육	노미숙	미술 ①	(주)지학사	김정희 외
도덕 ②	동아출판(주)	노영준	보건	(주)천재교과서	유인숙 외 6명
수학 2	(주)천재교육	류희찬	생활 중국어/ 한문(선택과목)	(주)미래엔	우치갑/심경호
역사①	(주)미래엔	김태웅	음악 ①	(주)미래엔	장기범 외 6인
역사부도	(주)비상교육	이병인	체육 ①/②	동아출판(주)	주명덕 외 9명
정보	(주)길벗	이만희	진로와직업	능률교과서(주)	정형근

3학년

교과명	출판사	저자	교과명	출판사	저자
과학3	(주)비상교육	임태훈	수학3	(주)천재교육	류희찬
국어3-1	(주)천재교육	노미숙	역사②	(주)미래엔	김태웅
국어3-2	(주)천재교육	노미숙	영어3	(주)천재교육	이재영
사회 ②	(주)비상교육	최성길			

4

내 자녀 바로 알기 학부모서비스 신청절차

① 나이스 대국민 사이트 접속

인터넷 브라우저를 이용하여, [나이스 대국민 서비스\(www.neis.go.kr\)](http://www.neis.go.kr) 에 접속합니다



② 회원가입

회원구분(학생,일반)에 따라 가입 절차에 차이가 있으므로, 해당 구분을 정확히 선택한 후 가입신청을 진행합니다



③ 학부모용 인증서 발급

학부모용 인증서 발급 사이트(keris.signgate.com)에 접속하여 학부모용 인증서를 발급받습니다



④ 아이디/비밀번호 로그인

나이스 대국민 서비스 접속 후 학부모 서비스를 선택하여 아이디/비밀번호를 사용하여 로그인 합니다



⑤ 인증서 등록

나이스 대국민 서비스 우측상단의 개인정보영역에서 '인증서 등록'을 합니다.



⑥ 학부모 서비스 이용

등록한 인증서로 로그인 후, 학교생활 정보를 언제, 어디서든 확인할 수 있는 나이스 학부모 서비스의 모든 항목을 이용할 수 있습니다.(학부모서비스 신청필수)