


# EPS

방송과 함께하는

## 2학년



# 학습 꾸러미



전주서천초등학교

2학년

반 이름 :

## 2학년 학습꾸러미 이렇게 활용하세요!

존경하는 학부모님께!

온라인 개학 2-3주차 원격수업을 위해 전주서천초등학교에서는 EBS 방송 연계 2학년 수업에 필요한 수업 시간표부터 주간학습계획, 학생 참여 중심 활동 자료, 선택활동 자료까지 원스톱 학습꾸러미를 제공합니다. 코로나 19 바이러스로 인해 외출은 어렵지만, 자녀와 함께 창밖의 따뜻한 햇살을 느끼며 조금이나마 봄날의 여유를 가지시기 바랍니다.

### 학습꾸러미 구성내용

- 수업 안내 및 시간표
- 주간학습계획
- 학생 참여 중심 활동
- 학습에 필요한 부록 자료

안내사항

- ◆ 안녕하십니까? 온라인 개학 2주차 주간학습을 안내해드립니다.
- ◆ 2학년은 EBS2TV(라상파 10-2, JPTV, 95)와 EBS Plus2(넷에서) 학습합니다.
- ◆ 1,2교시는 EBS 편성에 의한 원격수업, 나머지 시간은 학교에서 배부한 학습꾸러미를 활용한 과제 수행 학습으로 이뤄집니다.
- ◆ 이해가 잘 안 되는 부분이나 궁금한 내용은 선생님과 통화하거나 문자, e학습터 게시판 댓글로 질문합니다.
- ◆ 학습꾸러미는 잘 보아주세요! 등교하는 날 제출합니다.

원격수업 시간표  
○ 2020.04.27.~2020.05.01.(2주차)

시간	요일	월	화	수	목	금	구분
1교시	09:30~10:00	국어	수학	국어	석가탄신일	재량휴업일	EBS 방송 원격 수업
2교시	10:30~11:00	수학	통합교과 (영어)	수학			
3교시	원하는 시간에 학습	통합(영어)	통합(영어)	국어			
4교시		통합(영어)	통합(영어)	통합(영어)			
5교시		강제	통합(영어)	안전			

수업 안내 및 시간표

구분	4월 27(월)	4월 28(화)	4월 29(수)	4월 30(목)	5월 1(금)
1교시	시 속 아름다운 자연 (5월 1일)	우리 고기 박물관 (5월 1일)	우리 고기 박물관 (5월 1일)	우리 고기 박물관 (5월 1일)	우리 고기 박물관 (5월 1일)
2교시	통합교과 (영어) (5월 1일)	통합교과 (영어) (5월 1일)	통합교과 (영어) (5월 1일)	통합교과 (영어) (5월 1일)	통합교과 (영어) (5월 1일)
3교시	통합교과 (영어) (5월 1일)	통합교과 (영어) (5월 1일)	통합교과 (영어) (5월 1일)	통합교과 (영어) (5월 1일)	통합교과 (영어) (5월 1일)
4교시	통합교과 (영어) (5월 1일)	통합교과 (영어) (5월 1일)	통합교과 (영어) (5월 1일)	통합교과 (영어) (5월 1일)	통합교과 (영어) (5월 1일)
5교시	통합교과 (영어) (5월 1일)	통합교과 (영어) (5월 1일)	통합교과 (영어) (5월 1일)	통합교과 (영어) (5월 1일)	통합교과 (영어) (5월 1일)

주간학습계획

봄의 모습 품으로 표현하기

2학년 반 이름: \_\_\_\_\_

☞ 봄 교과서 82-83쪽을 살펴보고 봄과 관련된 것들을 떠올려 품으로 표현해요.

1. 봄을 떠올리면 생각나는 것을 써 보세요.

2. <보기>에서 하나를 골라 가득 찬 명에 맞게 품으로 표현해 보세요.

<보 기>

(1) 겨울잠에서 깨어난 개구리

(2) 정월 피어나는 복면

(3) 바람에 흩날리는 봄꽃

(4) 부슬부슬 내리는 봄비

학생 참여 중심 활동

부록 II

☞ 동화(4월 28일(화) 4교시)에 활동할 그림 자료입니다. 가위로 오려서 사용하세요.

☞ 가위의 날카로운 부분에 손으로 베이지 않도록 조심하세요.

부록자료

# 원격수업 EBS 방송 시간표

## ○ 2020.4.27.~ 등교 개학 시

시간 \ 요일	구분	월	화	수	목	금
09:30~10:00 [초 2학년]	EBS 방송	국어 2-1 가	수학 2-1	국어 2-1 가	봄 2-1	국어 2-1 가
10:30~11:00 [초 2학년]	원격 수업	수학 2-1	봄 2-1	수학 2-1	수학 2-1	안전한 생활
3교시	학교 원격 수업	단위학교 원격수업 교육과정에 따름				
4교시						
5교시						

※ '다시보기' : 당일 오후 4시 이후 EBS 초등 사이트(<https://primary.ebs.co.kr>) 또는 EBS초등 어플에서 로그인 후 가능합니다.

## ○ EBS 창의융합 콘텐츠(자율시청 프로그램)

시간 \ 요일	월	화	수	목	금
11:00~11:30	[미술] 와글와글 미술관				
11:30~11:45	[미술] 미술탐험대			[음악] 허풍선이 음악쇼	
11:45~12:00	[음악] 야옹! 클래식			[과학] 최고다! 호기심딱지	

# 초등 1,2학년 EBS 방송 채널 안내

○ 제공 채널: EBS2TV[지상파], Plus 2[유선방송]

○ 유선방송사별 Plus 2 채널 안내

구분	IPTV			케이블 TV								
	KT	SKB	LG U+	LG 헬로비전 (하나방송 제외)	티브로드		달라이브	씨엠비			현대 HCN	남인천 방송
					디지털	8VSB		디지털	디지털 (대구)	8VSB		
초1,2 (EBS+2)	971	204	231	271	183	38-1	221	106	106	2-2	337	265

구분	케이블 TV											위성
	아름방송		금강방송		JCN울산 중앙방송	푸른 방송	광주 방송	서경 방송	CCS 충북 방송	제주방송		스카이 라이프
	디지털	8VSB	디지털	8VSB						디지털	8VSB	
초1,2 (EBS+2)	403	81-1	569	46-1	185,250	241,250	143	518,532	113,300	402	94-1	169,220

## TV 시청은 이렇게 !

### ♥ (EBS 방송 시작 전)

- 일찍 일어나기, 세수하기, 밥 먹기, 양치하기
- 공부 준비하기(교과서, 배움 꾸러미, 연필, 색연필 등)
- 방송 시작 10분 전에 TV 채널 고정하기

### ♥ (EBS 방송 중)

- 적당한 거리에서 바른 자세로 1교시 EBS 방송 시청하기
- 쉬는 시간 30분 동안 공부 내용 정리, 쉬는 시간 갖기
- 적당한 거리에서 바른 자세로 2교시 EBS 방송 시청하기

### ♥ (EBS 방송 끝난 후)

- 쉬는 시간 20분 동안 공부 내용 정리하기
- 쉬는 시간 갖기, 3교시 공부 준비하기

## 2학년 2주차 EBS 방송 연계 주간학습계획(학생용)



※ EBS 방송 중에는 교실 공부처럼 집중해서 봅니다.

안내사항	<ul style="list-style-type: none"> <li>❖ 안녕하세요? 온라인 개학 2주차 주간학습을 안내하겠습니다.</li> <li>❖ 2학년은 EBS2TV(지상파 10-2, IPTV 95)와 EBS Plus2채널에서 학습합니다.</li> <li>❖ 1,2교시는 EBS 편성에 의한 원격수업, 나머지 시간은 학교에서 배부한 학습 꾸러미를 활용한 과제 수행 학습으로 이뤄집니다.</li> <li>❖ 이해가 잘 안 되는 부분이나 궁금한 내용은 선생님과 통화하거나 문자, e학습터 게시판 댓글로 질문합니다.</li> <li>❖ 학습꾸러미는 잘 모아두었다 등교하는 날 제출합니다.</li> </ul>
------	--

### □ 원격수업 시간표

○ 2020.04.27.~2020.05.01.(2주차)

시간	요일	월	화	수	목	금	구분
1교시	09:30~10:00	국어	수학	국어	석 가 탄 신 일	재 량 휴 업 일	EBS 방송 원격 수업
2교시	10:30~11:00	수학	통합교과 (봄)	수학			
3교시	원하는 시간에 학습	통합(봄)	통합(봄)	국어			학교제공 학습꾸러미 활용 원격 수업
4교시		통합(봄)	통합(봄)	통합(봄)			
5교시		창체	통합(봄)	안전			



## 주간학습계획 및 학습 확인 [학부모용]



※학부모님! 금요일에 학습이 완료되면 담임선생님께 사진 찍어 문자로 전송해 주세요.

2학년 반 이름 :

구분	4.27.(월)	4.28.(화)	4.29.(수)	4.30.(목)	5.1.(금)
1 차시	교과	국어	수학	국어	
	학습주제	시 속 인물의 마음 상상하기	수의 크기 비교하기	시 속 인물의 마음을 상상하며 시 읽기	
	학습자료	EBS 교육 방송 시청			
		국어교과서 18~19쪽 국어활동 7~8쪽	수학교과서 22~23쪽 수학익힘책 16~17쪽	국어교과서 20~22쪽	
	학생활동	EBS 방송을 보면서 교과서로 학습해요			
2 차시	교과	수학	통합교과(봄)	수학	
	학습주제	뛰어서 세어 볼까요	몸을 깨끗이 해요	(세 자리 수) 얼마나 알고 있나요	
	학습자료	EBS 교육 방송 시청			
		수학교과서 20~21쪽 수학익힘책 14~15쪽	봄교과서 24~27쪽	수학교과서 24~25쪽	
	학생활동	EBS 방송을 보면서 교과서로 학습해요			
3 차시	교과	통합교과(봄)	통합교과(봄)	국어	
	학습주제	교과서 살펴보기	봄의 모습 몸으로 표현하기	좋아하는 시 낭송하기	
	학습자료	봄교과서 72~77쪽	봄교과서 82~83쪽	국어교과서 23~25쪽	
	학생활동	학습꾸러미 8쪽	학습꾸러미 12쪽	학습꾸러미 16쪽	
	부모님 확인				
4 차시	교과	통합(봄)	통합교과(봄)	통합교과(봄)	
	학습주제	봄 풍경 그리기	겨울과 봄 비교하기	봄 날씨에 어울리는 옷차림 알아보기	
	학습자료	봄교과서 78~81쪽	봄교과서 86~89쪽 부록1 자료	봄교과서 94~97쪽	
	학생활동	학습꾸러미 9쪽	학습꾸러미 13쪽	학습꾸러미 17쪽	
	부모님 확인				
5 차시	교과	창의적 체험활동	통합교과(봄)	안전한 생활	
	학습주제	동아리활동 - 독서	봄 날씨의 특징 알아보기	안전하면 더 행복해요	
	학습자료	집에 있는 책 활용	봄교과서 90~93쪽	유튜브 링크 안전한생활 8~11쪽	
	학생활동	학습꾸러미 10쪽	학습꾸러미 14쪽	학습꾸러미 18쪽	
	부모님 확인				

※ 현재 시기에 적절한 학습 내용을 공부하고자 방송 이외의 통합교과 학습지는 2단원 ‘봄이 오면’ 으로 제작하였습니다. (통합교과 EBS 방송은 1단원이 진행됩니다.)

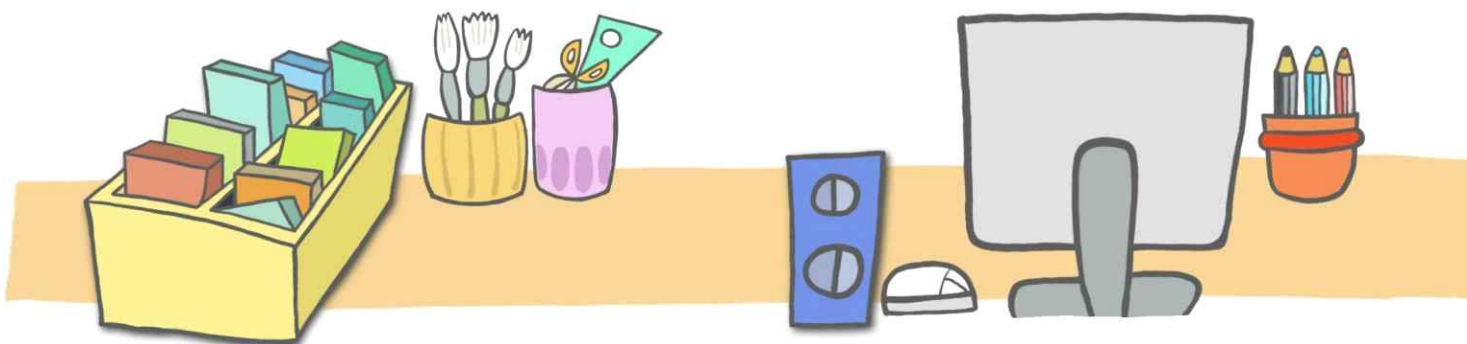


# 4월 27일 월요일

## 오늘은 무엇을 공부할까요?

교시	교과	학습내용
1교시	국어	 시 속 인물의 마음 상상하기
2교시	수학	 뛰어서 세어 보기
3교시	통합(봄)	 교과서 살펴보기
4교시	통합(봄)	 봄 풍경 그리기
5교시	창체	 동아리활동 - 독서

※ 1,2교시는 EBS를 시청하며 교과서로 공부해요.





월요일 ③교시

통합 > 봄 > 즐거운생활 > 2. 봄이 오면

## 교과서 살펴보기

2학년 반 이름:



새로운 단원에서 공부할 내용을 살펴봐요. (봄 72~77쪽)

- 봄 교과서 72~129쪽을 살펴보면서 초성 퀴즈의 답을 찾아보세요.

<p>ㅂ ㅅ ㅅ ㅅ</p> <p>( )</p> <p>힌트 : 72쪽</p>	<p>ㅂ ㄴ ㄷ ㅅ</p> <p>( )</p> <p>힌트 : 78쪽</p>	<p>ㄲ ㄲ ㄲ ㄲ</p> <p>( )</p> <p>힌트 : 79쪽</p>	<p>ㅂ ㄴ ㄷ</p> <p>( )</p> <p>힌트 : 90쪽</p>
<p>ㅂ ㅂ ㅂ ㄴ</p> <p>( )</p> <p>힌트 : 90쪽</p>	<p>ㅅ ㅅ ㄲ</p> <p>( )</p> <p>힌트 : 95쪽</p>	<p>ㅂ ㅂ ㅅ ㅂ ㅂ ㅂ</p> <p>( )</p> <p>힌트 : 97쪽</p>	<p>ㅅ ㅂ ㅂ ㄲ</p> <p>( )</p> <p>힌트 : 97쪽</p>
<p>ㅅ ㄱ ㅅ ㅂ</p> <p>( )</p> <p>힌트 : 98쪽</p>	<p>ㅂ ㄴ ㅅ</p> <p>( )</p> <p>힌트 : 101쪽</p>	<p>ㅂ ㅂ ㅅ ㅂ</p> <p>( )</p> <p>힌트 : 104쪽</p>	<p>ㅂ ㅅ ㅅ ㅅ ㅂ</p> <p>( )</p> <p>힌트 : 110쪽</p>
<p>ㅂ ㄱ ㅂ ㄱ</p> <p>( )</p> <p>힌트 : 113쪽</p>	<p>ㄱ ㄲ ㄱ ㄲ</p> <p>( )</p> <p>힌트 : 114쪽</p>	<p>ㄱ ㄱ</p> <p>( )</p> <p>힌트 : 114쪽</p>	<p>ㄲ ㅂ ㅅ</p> <p>( )</p> <p>힌트 : 125쪽</p>

무엇을 가장 공부해보고 싶은지 써 봅시다.

---



---



---



---

<p>ㄴ ㅅ ㄷ : ㅅ ㅅ</p> <p>( ㅂ ㅂ ㅂ )</p> <p>ㅅ ㅅ ㅅ</p>	<p>ㄴ ㅅ ㄷ : ㅅ ㅅ</p> <p>( ㄴ ㅅ )</p> <p>ㄴ ㅅ</p>	<p>ㄴ ㅅ ㄷ : ㅅ ㅅ</p> <p>( ㅂ ㅂ ㅂ )</p> <p>ㅅ ㅅ ㅅ</p>	<p>ㄴ ㅅ ㄷ : ㅅ ㅅ</p> <p>( ㅂ ㅂ ㅂ )</p> <p>ㄴ ㅅ ㅅ</p>
<p>ㄴ ㅅ ㄷ : ㅅ ㅅ</p> <p>( ㅂ ㅂ ㅂ )</p> <p>ㅅ ㅅ ㅅ</p>	<p>ㄴ ㅅ ㄷ : ㅅ ㅅ</p> <p>( ㅂ ㅂ ㅂ )</p> <p>ㅅ ㅅ ㅅ</p>	<p>ㄴ ㅅ ㄷ : ㅅ ㅅ</p> <p>( ㅂ ㅂ ㅂ )</p> <p>ㅅ ㅅ ㅅ</p>	<p>ㄴ ㅅ ㄷ : ㅅ ㅅ</p> <p>( ㅂ ㅂ ㅂ )</p> <p>ㅅ ㅅ ㅅ</p>
<p>ㄴ ㅅ ㄷ : ㅅ ㅅ</p> <p>( ㅂ ㅂ ㅂ )</p> <p>ㅅ ㅅ ㅅ</p>	<p>ㄴ ㅅ ㄷ : ㅅ ㅅ</p> <p>( ㅂ ㅂ ㅂ )</p> <p>ㅅ ㅅ ㅅ</p>	<p>ㄴ ㅅ ㄷ : ㅅ ㅅ</p> <p>( ㅂ ㅂ ㅂ )</p> <p>ㅅ ㅅ ㅅ</p>	<p>ㄴ ㅅ ㄷ : ㅅ ㅅ</p> <p>( ㅂ ㅂ ㅂ )</p> <p>ㅅ ㅅ ㅅ</p>
<p>ㄴ ㅅ ㄷ : ㅅ ㅅ</p> <p>( ㅂ ㅂ ㅂ )</p> <p>ㅅ ㅅ ㅅ</p>	<p>ㄴ ㅅ ㄷ : ㅅ ㅅ</p> <p>( ㅂ ㅂ ㅂ )</p> <p>ㅅ ㅅ ㅅ</p>	<p>ㄴ ㅅ ㄷ : ㅅ ㅅ</p> <p>( ㅂ ㅂ ㅂ )</p> <p>ㅅ ㅅ ㅅ</p>	<p>ㄴ ㅅ ㄷ : ㅅ ㅅ</p> <p>( ㅂ ㅂ ㅂ )</p> <p>ㅅ ㅅ ㅅ</p>






월요일 ④교시

통합 > 봄 > 즐거운생활 > 2. 봄이 오면


## 봄 풍경 그리기

2학년 반 이름:



 봄 교과서 78~81쪽을 읽고, 그림을 보며 봄 풍경을 떠올려 봅시다.

- 봄에 볼 수 있는 꽃, 나무, 풀, 곤충, 사람들의 모습을 살펴보고 그려 봅시다.





월요일 ⑤교시

창제 > 동아리활동 > 독서

## 좋아하는 책 표지 그리기

2학년 반 이름:



좋아하는 책을 골라 표지 그림을 찬찬히 살펴보고 따라서 그려 봅시다.

- ♣ 책을 읽기 전 표지에 그려진 그림을 살펴보면 책을 더 쉽고 재미있게 읽을 수 있어요.  
그럼 책장을 넘겨 즐겁게 책을 읽어 볼까요?

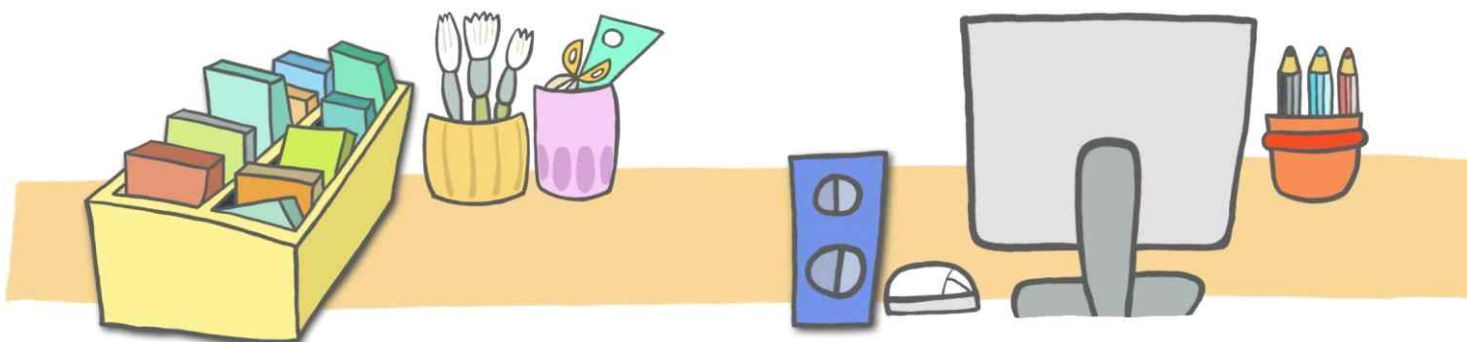


4월 28일 화요일

오늘은 무엇을 공부할까요?

교시	교과	학습내용
1교시	수학	EBS  수의 크기 비교하기
2교시	통합-봄	EBS  몸을 깨끗이 해요
3교시	통합-봄	 봄의 모습 몸으로 표현하기
4교시	통합-봄	 겨울과 봄 비교하기
5교시	통합-봄	 봄 날씨의 특징 알아보기

※ 1,2교시는 EBS를 시청하며 교과서로 공부해요.






화요일 ③교시

통합 > 봄 > 즐거운생활 > 2. 봄이 오면

## 봄의 모습 몸으로 표현하기

2학년 반 이름:



 봄 교과서 82~83쪽을 살펴보고 봄과 관련된 것들을 떠올려 몸으로 표현해요.

1. 봄을 떠올리면 생각나는 것을 써 봅시다.



2. <보기>에서 하나를 골라 가족 중 한 명에게 몸으로 표현해 봅시다.

<보 기>

- (1) 겨울잠에서 깨어난 개구리
- (2) 점점 피어나는 목련
- (3) 바람에 흩날리는 벚꽃잎

(4) 봄  
부록 11  
슬부슬 내리는 봄비



화요일 ④교시

통합 > 봄 > 슬기로운생활 > 2. 봄이 오면

## 겨울과 봄 비교하기

2학년 반 이름:



봄 교과서 86~89쪽을 살펴보고 활동지 뒤에 있는 부록자료를 활용해 공부해요.

- 을 어느 계절에 어울리는 그림인지 생각하여 붙여봅시다.

겨울	봄




화요일 ⑤교시

통합 > 봄 > 슬기로운 생활 > 2. 알쏭달쏭 나

## 봄 날씨의 특징 알아보기

2학년 반 이름:



봄 교과서 90~93쪽을 찬찬히 살펴봐요.

- <보기>를 참고하여 봄 날씨를 설명하는 그림의 빈칸을 채워 봅시다.

<보기>

미세먼지, 따뜻, 꽃샘추위, 봄비,



날씨가 ( )해요.



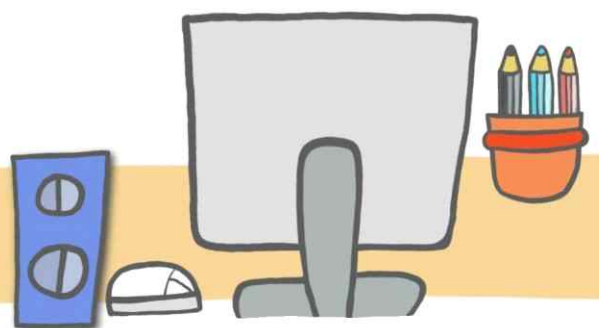
( )가 내려요.



( )가 찾아와요.



( )가 발생해요.






4월 29일 수요일

오늘은 무엇을 공부할까요?

교시	교과	학습내용
1교시	국어	 시 속 인물의 마음을 상상하며 시 읽기
2교시	수학	 얼마나 알고 있나요
3교시	국어	 좋아하는 시 낭송하기
4교시	통합-봄	 봄 날씨에 어울리는 옷차림 알아보기
5교시	안전	 안전하면 더 행복해요


※ 1,2교시는 EBS를 시청하며 교과서로 공부해요.




수요일 ③교시

국어 > 1. 시를 즐겨요

**좋아하는 시 낭송하기**




2학년
반
이름:


 국어 교과서 23~25쪽을 찬찬히 살펴봐요.

1. 낭송할 시를 교과서나 동시집에서 찾아봅시다. 다음 내용 가운데에서 두세 가지가 ‘예’에 해당하는 시를 고르는 것이 좋습니다.

시의 내용을 이해할 수 있나요?	예 <input type="checkbox"/>	아니요 <input type="checkbox"/>
시를 읽으면 장면이 떠오르나요?	예 <input type="checkbox"/>	아니요 <input type="checkbox"/>
시 속 인물의 마음을 상상할 수 있나요?	예 <input type="checkbox"/>	아니요 <input type="checkbox"/>

2. 낭송할 시를 쓰고 가족 앞에서 낭송하여 봅시다.


 시의 분위기를 생각하며 시를 소리 내어 읽는 것을 낭송이라고 해요.




수요일 ④교시

통합 > 봄 > 바른생활 > 2. 봄이 오면

**봄 날씨에 어울리는 옷차림 알아보기**



2학년      반      이름:

 봄 교과서 94~95쪽을 살펴보고 학습지를 따라 순서대로 공부해요.

1. 봄 교과서 96쪽에서 날씨에 어울리는 옷차림을 연결해 봅시다.
2. 봄 교과서 97쪽 옷 입히기 놀이를 해봅시다. (교과서 뒤 붙임딱지 ①~③)
3. 나에게 주는 ‘바른 옷차림상’을 만들고, 다짐해 봅시다.

## 바른 옷차림상

2학년 \_\_\_\_반 이름\_\_\_\_\_

\_\_\_\_\_은/는  
봄 날씨에 어울리는 옷차림을 하므로  
이에 상장을 주어 칭찬합니다.



2020년    월    일



<https://www.youtube.com/watch?v=qKw0C63oUxQ>

=> 영상을 볼 수 없을 경우 안전한생활 8~11쪽을 참고하면 됩니다.

- 동영상의 내용을 정리해봅시다. 각각의 위치에서 해서는 안 될 행동을 써 보세요. 기억이 나지 않는다면 다시 한 번 동영상을 시청하고 써보세요.



안전에 유의해야 할 장소	해서는 안 될 행동, 해야 할 행동
거실 안전(전기 제품)	예) 젖은 손으로는 콘센트에 코드를 꽂지 않아요.
방 안전	
주방 안전	
욕실 안전	
창문, 문(현관문, 방문) 안전	
베란다 안전	
계단 안전	

※ EBS 방송 중에는 교실 공부처럼 집중해서 봅니다.



안내사항	<ul style="list-style-type: none"> <li>❖ 안녕하세요? 온라인 개학 3주차 주간학습을 안내하겠습니다.</li> <li>❖ 2학년은 EBS2TV(지상파 10-2, IPTV 95)와 EBS Plus2채널에서 학습합니다.</li> <li>❖ 1,2교시는 EBS 편성에 의한 원격수업, 나머지 시간은 학교에서 배부한 학습 꾸러미를 활용한 과제 수행 학습으로 이뤄집니다.</li> <li>❖ 이해가 잘 안 되는 부분이나 궁금한 내용은 선생님과 통화하거나 문자, e학습터 게시판 댓글로 질문합니다.</li> <li>❖ 학습꾸러미는 잘 모아두었다 등교하는 날 제출합니다.</li> </ul>
------	--

## □ 원격수업 시간표

○ 2020.05.04.~2020.05.08.(3주차)

시간 \ 요일		월	화	수	목	금	구분
1교시	09:30~10:00	국어	어 린 이 날	국어	통합교과 (봄)	국어	EBS 방송 원격 수업
2교시	10:30~11:00	수학		수학	수학	안전	
3교시	원하는 시간에 학습	국어		통합(봄)	통합(봄)	통합(봄)	학교제공 학습꾸러미 활용 원격 수업
4교시		통합(봄)		통합(봄)	통합(봄)	통합(봄)	
5교시		창체		통합(봄)	국어	창체	

## 주간학습계획 및 학습 확인 [학부모용]

※학부모님! 금요일에 학습이 완료되면 담임선생님께 사진 찍어 문자로 전송해 주세요.

2학년 반 이름 :

구분	5.4.(월)	5.5.(화)	5.6.(수)	5.7.(목)	5.8.(금)
1차시	교과	어 린 이 날	국어	통합교과	국어
	학습 주제		바른 자세로 자신 있게 말하기	아프면 어떻게 하지	여러 상황에서 자신 있게 말하기
	학습 자료		EBS 교육 방송 시청		
	학생 활동		국어교과서 32~35쪽 국어활동 12~13쪽	봄교과서 28~29쪽	국어교과서 36~38쪽 국어활동 14~16쪽
2차시	학습 주제		EBS 방송을 보면서 교과서로 학습해요		
	학습 자료		EBS 교육 방송 시청		
	학생 활동		EBS 방송을 보면서 교과서로 학습해요		
	부모님 확인				
3차시	교과		수학	수학	안전한 생활
	학습 주제		○을 알아보기	△을 알아보기	가정에서 발생할 수 있는 안전사고 알기
	학습 자료		EBS 교육 방송 시청		
	학생 활동		수학교과서 28~33쪽 수학익힘책 19~21쪽	수학교과서 34~37쪽 수학익힘책 22~23쪽	안전한생활 8~13쪽
4차시	학습 주제		EBS 방송을 보면서 교과서로 학습해요		
	학습 자료		EBS 교육 방송 시청		
	학생 활동		EBS 방송을 보면서 교과서로 학습해요		
	부모님 확인				
5차시	교과		통합(봄)	통합(봄)	통합(봄)
	학습 주제		봄철 생활모습 살펴보기	봄철 생활에서 필요한 카드 모으기	봄맞이 청소를 해요
	학습 자료		봄교과서 100~103쪽	봄교과서 106~107쪽	봄교과서 110~111쪽
	학생 활동		학습꾸러미 27쪽	학습꾸러미 31쪽	학습꾸러미 35쪽 부록 4
6차시	교과		통합(봄)	통합(봄)	통합(봄)
	학습 주제		봄 날씨를 알려요	봄철 생활에서 필요한 카드 모으기	봄맞이 청소를 해요
	학습 자료		봄교과서 98~99쪽	봄교과서 108~109쪽	봄교과서 110~111쪽
	학생 활동		학습꾸러미 24쪽	학습꾸러미 32쪽	학습꾸러미 35쪽
7차시	교과		통합(봄)	국어	창의적 체험활동
	학습 주제		봄철 생활모습 그리기	바른 자세로 자신 있게 말하기	동아리활동-독서
	학습 자료		봄교과서 104~105쪽	국어교과서 32~35쪽	집에 있는 책 활용
	학생 활동		학습꾸러미 29쪽	학습꾸러미 33쪽	학습꾸러미 36쪽
8차시	교과		창의적 체험활동	국어	창의적 체험활동
	학습 주제		동아리활동-독서	바른 자세로 자신 있게 말하기	동아리활동-독서
	학습 자료		집에 있는 책 활용	국어교과서 32~35쪽	집에 있는 책 활용
	학생 활동		학습꾸러미 25쪽	학습꾸러미 33쪽	학습꾸러미 36쪽
9차시	교과		통합(봄)	국어	창의적 체험활동
	학습 주제		봄 날씨를 알려요	바른 자세로 자신 있게 말하기	동아리활동-독서
	학습 자료		봄교과서 98~99쪽	국어교과서 32~35쪽	집에 있는 책 활용
	학생 활동		학습꾸러미 24쪽	학습꾸러미 33쪽	학습꾸러미 36쪽



5월 4일 월요일

오늘은 무엇을 공부할까요?

교시	교과	학습내용
1교시	국어	 다른 사람 앞에서 말한 경험 떠올리기
2교시	수학	 세 자리 수를 여러 가지 방법으로 나타내기
3교시	국어	 다른 사람 앞에서 말한 경험 떠올리기
4교시	통합(봄)	 봄 날씨를 알려요
5교시	창체	 동아리활동-독서

※ 1,2교시는 EBS를 시청하며 교과서로 공부해요.



국어 > 2. 자신 있게 말해요

월요일 ③교시

## 다른 사람 앞에서 말한 경험 떠올리기




2학년 반 이름:



국어 교과서 28~31쪽을 보고, 학습지 순서대로 공부해요.

1. 다른 사람 앞에서 발표 했던 경험을 떠올려 봅시다.



❖ 언제 발표하였나요?

---

❖ 그 때 나의 마음은 어떠했나요?

발표를 할 때 나의 표정

---

2. 다른 사람 앞에서 자신 있게 말하면 좋은 점을 써 봅시다.


<보기> 듣는 사람, 정확하게, 흐릿하게

❖ ( )이 잘 알아들을 수 있습니다.

---

❖ 말하려고 하는 내용을 ( ) 전달할 수 있습니다.


---




월요일 ④교시

통합 > 봄 > 즐거운생활 > 2. 봄이 오면

## 봄 날씨를 알려요



2학년      반      이름: \_\_\_\_\_

 봄 날씨를 알려주는 일기예보를 보고 학습지 순서대로 공부해요.

1. 봄 날씨 일기예보를 보고 빈 칸에 알맞은 말을 넣어 봅시다.

■ 전북 날씨

기온	미세먼지	하늘모습	내일날씨
<div style="font-size: 2em; font-weight: bold;">13℃</div> <p>어제보다 2도 높아요 아침 최저 기온 : 4도 낮 최고 기온 : 13도</p>	<p>미세먼지 보통</p> <p>초미세먼지 좋음</p>	 <p style="text-align: center;">맑음</p>	 <p style="text-align: center;">맑음 / 미세먼지 보통</p>
인사말	봄 기온이 더해져가는 요즘 꽃들이 저마다 화사함을 뽐내면서 봄의 향연이 펼쳐지고 있습니다.		
미세먼지	오늘 전북 지역은 미세먼지 농도 (    )단계, 초미세먼지 (    )단계를 보이겠습니다.		
하늘모습	오늘은 대체로 (    ) 포근하며 내일까지 맑은 날씨가 이어지겠습니다.		
기온	현재 (    )은 어제보다 2도 높아 13도이며, 아침 최저 기온은 (    도 ), 낮 최고 기온은 (    도 )가 되겠습니다.		
인사말	날씨정보 전해드렸습니다.		

■ 일기예보에 들어가는 네 가지 정보!

- ① (    ) : 좋음/ 보통/ 나쁨 등으로 나타내요.
- ② (    ) 모습 : 하늘의 표정을 말해요. 맑음, 흐림, 구름 조금, 구름 많음, 비, 눈, 바람 등을 말해요.
- ③ (    ) : 공기의 온도를 말해요. 보통은 하루 중 제일 낮은 기온인 ‘아침 최저 기온’과 제일 높은 기온인 ‘낮 최고 기온’을 알려주어요.
- ④ (    ) 날씨 : 앞으로의 날씨도 알려주어요.

2. 완성된 일기예보 대본을 보고 기상캐스터가 되어 실감나게 읽어 봅시다.




월요일 ⑤교시

창체 > 동아리활동 > 독서

## 내가 만드는 독서 문제

2학년 반 이름:



 좋아하는 책이나 내용을 잘 알고 있는 책을 준비하고 활동해요.

1. 책 내용을 자세히 떠올릴 수 있도록 다시 한 번 독서해요.
2. 책 내용을 떠올려 독서 문제와 정답을 적어요.

책 제목		
문제 1		정답
문제 2		정답

3. 가족들과 책을 같이 읽고 내가 만든 독서 문제를 풀어요.

### 4. 활동 소감 쓰기

(예시)

내가 낸 문제로 가족들과 같이 활동하니 더 재밌고 책 내용을 자세하게 이해할 수 있었다.


---



---



---

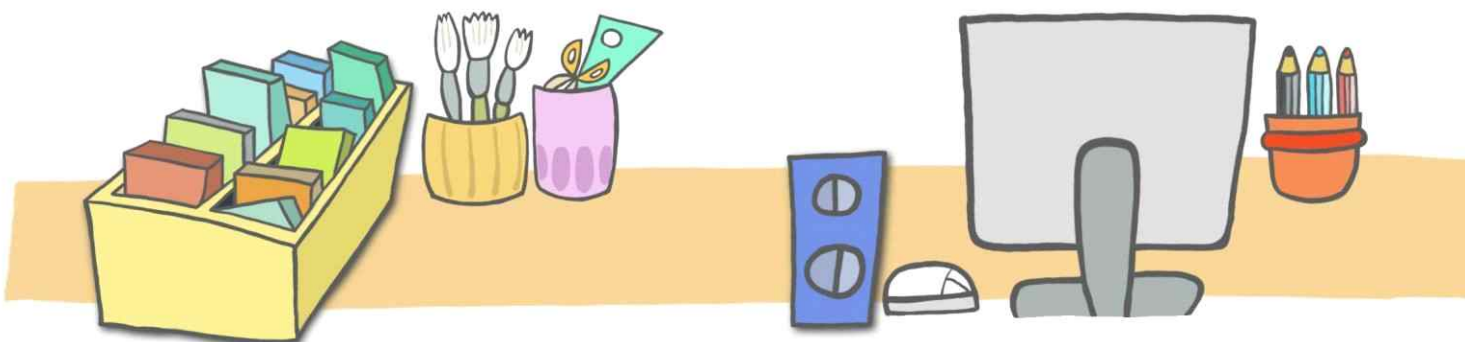


5월 6일 수요일

오늘은 무엇을 공부할까요?

교시	교과	학습내용
1교시	수학	EBS  바른 자세로 자신 있게 말하기
2교시	통합-봄	EBS  ○을 알아보기
3교시	통합-봄	 수업 만들기
4교시	통합-봄	 봄철 생활모습 살펴보기
5교시	통합-봄	 봄철 생활모습 그리기

※ 1,2교시는 EBS를 시청하며 교과서로 공부해요.






수요일 ③교시


통합 > 봄 > 즐거운생활 > 2. 봄이 오면

## 수업 만들기

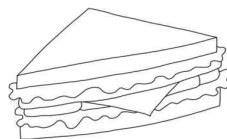
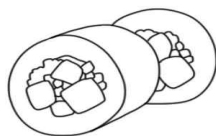



2학년 반 이름:

 봄나들이에서 도시락을 먹었던 경험을 떠올려 보면서 나만의 봄 도시락을 꾸며 보세요



\* 아래에 있는 음식을 참고하여 보고 그려 볼 수도 있어요. \*







수요일 ④교시

통합 > 봄 > 슬기로운생활 > 2. 봄이 오면

## 봄철 생활모습 살펴보기

2학년 반 이름:



봄에는 무엇을 하는지 교과서 104 - 105쪽을 살펴보고 아래 표에서 그림에 맞는 생활 모습을 적어봅시다.

<p>&lt;보기&gt; 화분, 소풍, 나물, 씨앗</p>	
	
식물을 더 큰 ( )으로 옮겨 심어요.	농부 아저씨는 들판에 ( )을 뿌려요.
	
즐거운 봄 ( )을 가요.	맛있고 영양 많은 ( )을 캐요.

출처 : 인디스쿨 푸른틈새



통합 > 봄 > 슬기로운생활 > 2. 봄이 오면

수요일 ⑤교시

## 봄철 생활모습 그리기



2학년

반

이름:



교과서 104~105쪽을 참고하여 봄철에 내가 본 것과 해보고 싶은 것을 생각하며 사진을 붙이거나 그림을 그려 봅시다.

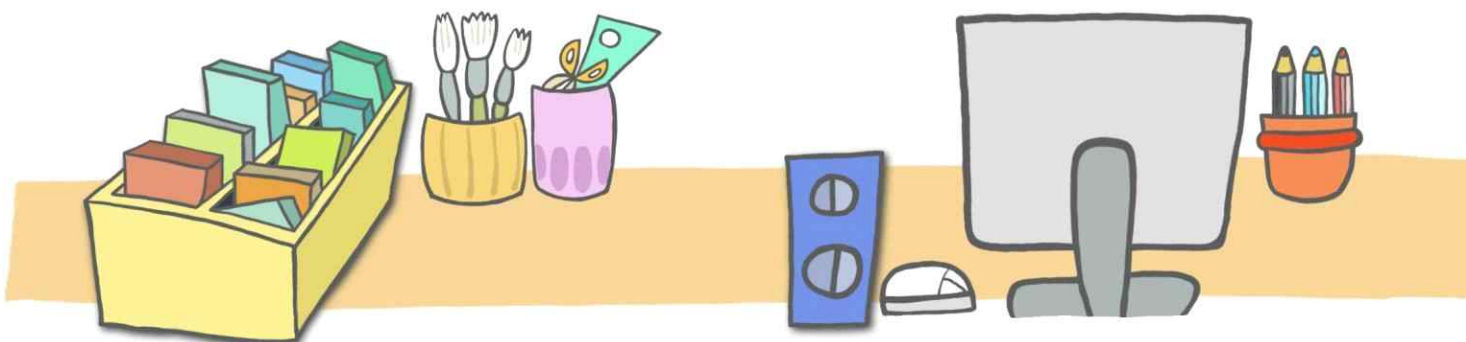


5월 7일 목요일

오늘은 무엇을 공부할까요?

교시	교과	학습내용
1교시	통합-봄	EBS  아프면 어떻게 하지
2교시	수학	EBS  △을 알아보기
3교시	통합-봄	 봄철 생활에서 필요한 것 알아보기
4교시	통합-봄	 봄철 생활에서 필요한 카드 모으기
5교시	국어	 바른 자세로 자신 있게 말하기

※ 1,2교시는 EBS를 시청하며 교과서로 공부해요.





통합 > 봄 > 즐거운생활 > 2. 봄이 오면

목요일 ③교시

## 봄철 생활에서 필요한 것 알아보기



2학년 반 이름:



주변에서 봄철 생활에서 필요한 것을 찾아 예시를 참고하여 적어봅시다.  
(교과서 106-107쪽)

예) 먼지떨이, 화분, 돛자리, 대걸레, 물뿌리개, 청소기, 도시락통

■ 위에서 찾은 생활 도구를 기준에 따라 분류해 봅시다.

나무나 꽃을 심을 때

봄맞이 집안 대청소를  
할 때

봄 나들이 할 때

<출처: 국정 교과용 도서 2학년 통합교과>



목요일 ④교시

통합 > 봄 > 즐거운 생활 > 2. 봄이 오면

## 봄철 생활에서 필요한 카드 모으기



2학년 반 이름:



선택 활동을 해 봅시다. (교과서 108 - 109쪽/ 카드1, 카드2)

### ■ 선택 1 : 카드모으기 놀이

- ① 카드를 골고루 섞은 뒤 세 장씩 나누어 가져요.
- ② 돌아가며 자기 카드 한 장을 내려놓고 책상 위의 카드를 한 장 가져와요.
- ③ 쓰임이 비슷한 것끼리 먼저 모은 사람이 이겨요.

### ■ 선택 2 : 교과서 카드1과 카드2를 이용하여 자신만의 기준을 정하여 도구를 무리 짓고 아래 빈칸에 붙여보세요.

기준 : \_\_\_\_\_

기준 : \_\_\_\_\_



목요일 ⑤교시

국어 > 2. 자신 있게 말해요

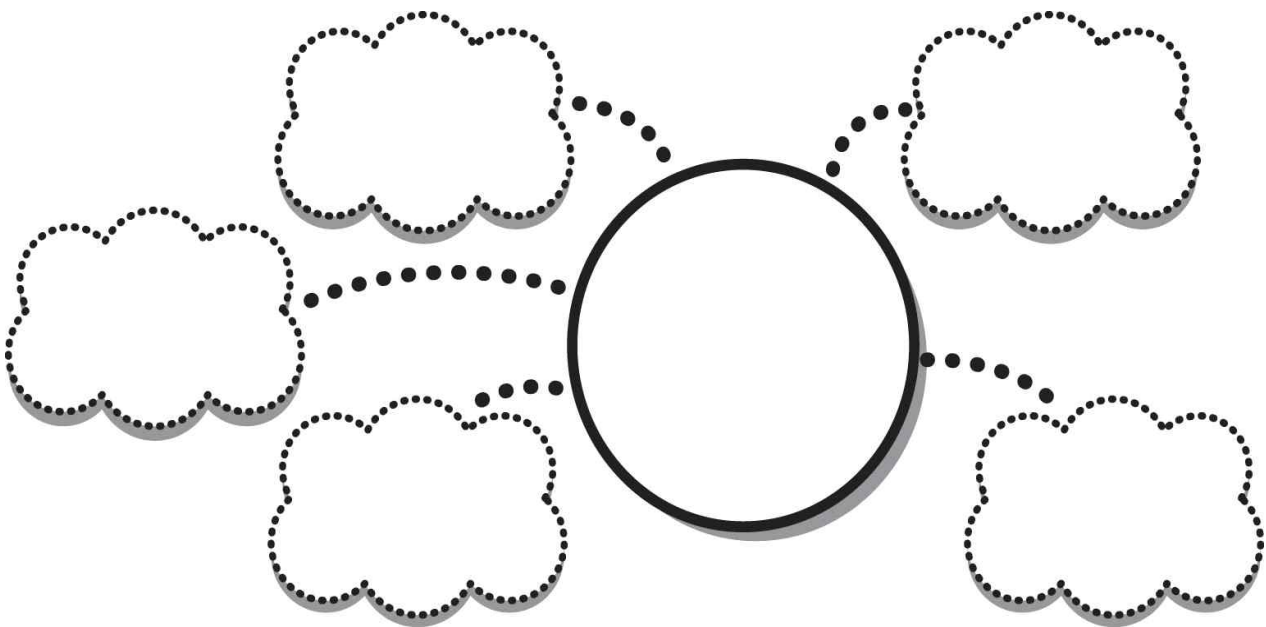
## 바른 자세로 자신 있게 말하기

2학년 반 이름:



국어 교과서 32~35쪽을 보고 학습지 순서에 따라 공부해요.

1. 자기 소개를 하기 위해 내가 잘하는 것, 좋아하는 것, 하고 싶은 말 등을 떠올려 봅시다.



2. 자기 소개를 하기 위한 내용을 정리하여 봅시다.

---



---



---

3. 스스로 얼마나 잘했는지 평가해 봅시다.

칭찬할 점	잘했다고 생각하는 만큼 색칠해 보세요.
알맞은 크기의 목소리로 또박또박 말했다.	☆ ☆ ☆ ☆ ☆
듣는 사람을 바라보며 바른 자세로 말했다.	☆ ☆ ☆ ☆ ☆



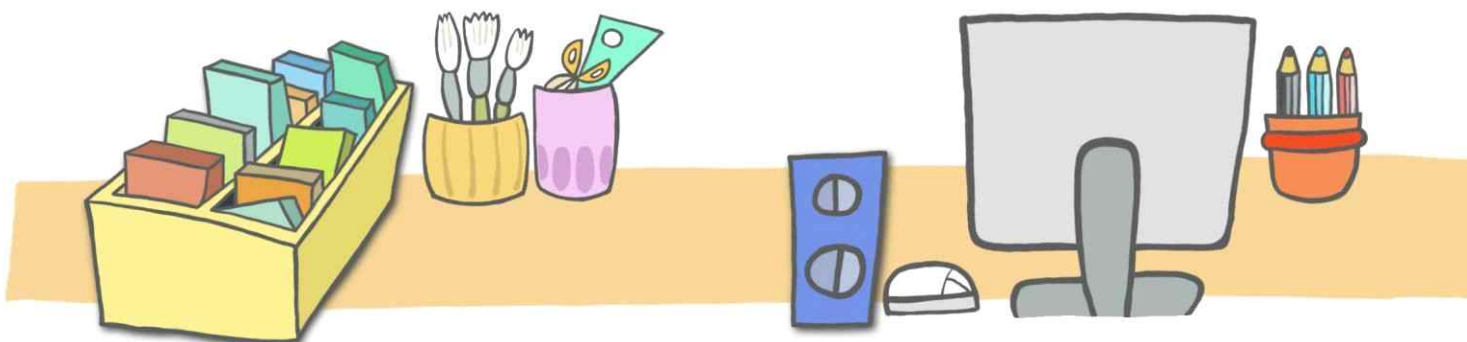



## 5월 8일 금요일

### 오늘은 무엇을 공부할까요?

교시	교과	학습내용
1교시	통합-봄	 여러 상황에서 자신 있게 말하기
2교시	안전한 생활	 가정에서 안전하게 생활하기
3-4교시	통합-봄	 봄맞이 청소를 해요
5교시	창체	동아리활동-독서

※ 1,2교시는 EBS를 시청하며 교과서로 공부해요.







금요일 ③~④  
교시

통합 > 봄 > 바른생활 > 2. 봄이 오면





## 봄맞이 청소를 해요




2학년
반
이름:

 봄 교과서 110~111쪽을 보고 학습지 순서대로 활동해요.

1. 그림의 청소하는 방법을 보고 빈 칸에 알맞은 말을 써봅시다.

<보기> 창문, 먼지, 빗자루, 청소 도구	
	편한 옷을 입고 (                      )를 준비합니다.
	(                      )을 열어 공기를 환기 시킵니다.
	(                      )를 떨어냅니다.
	(                      )로 바닥을 쓸니다.

2. 학습 꾸러미  부록 ④ 를 알맞은 곳에 붙여서 분리수거를 해 봅시다.

종이류	플라스틱류	캔류	유리, 병류
일반쓰레기			

3. 부모님과 함께 봄맞이 청소를 해 보고 분리수거를 해 봅시다.

출처 : 초등인디스쿨



금요일 ⑤교시

창체 > 동아리활동 > 독서

## 책 속 인물 그리기



2학년 반 이름:







책을 한 권 골라 소리 내어 읽는 속도로 천천히 읽어요.

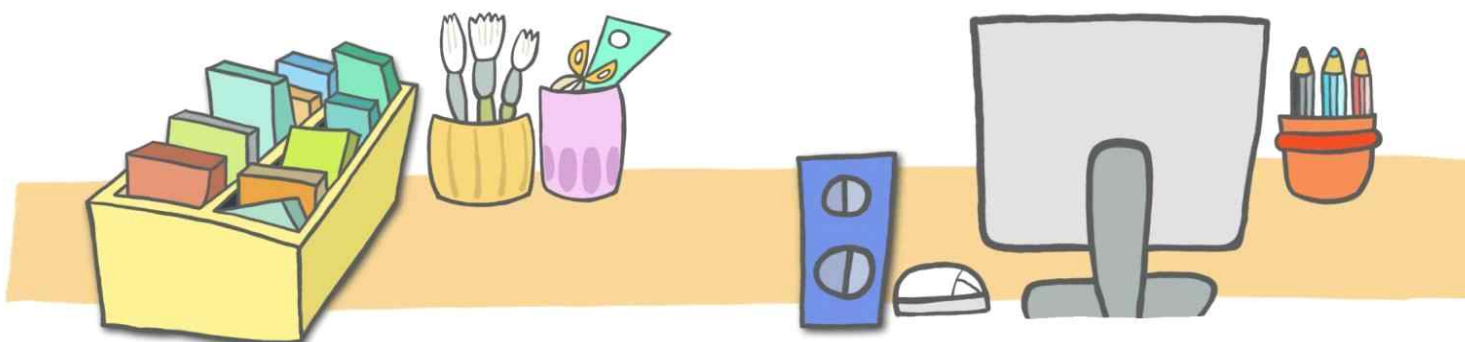
- 책에 나온 인물을 그려 봅시다.

책 제목	
인물 이름	



## 부록 자료

순	부록자료 및 만들기 자료
1	 통합(4월 28일(화) 4교시) 그림 자료
2	 어버이날 카네이션 만들기
3	 어버이날 효도 쿠폰
4	 분리수거 그림자료





- ❁ 통합(4월 28일(화) 4교시)에 활용할 그림 자료입니다. 가위로 오려서 사용하세요.
- ❁ 가위의 날카로운 부분에 손으로 베이지 않도록 조심하세요.







부 록

부모님께 감사 편지 쓰기 (잘라서 사용하세요.)



♡ 효도쿠폰 ♡



**안마쿠폰**

본쿠폰을 제시하면 15분 동안  
안마를 해드리겠습니다.

아들: 라이언

유효기간: 2020.5.31.까지


쿠폰 만드는 방법

→ 쿠폰에 맞는 그림을 그립니다.


→ 쿠폰 제목을 쓰세요.  
예: 심부름쿠폰,  
흰머리뽑기, 휴대폰 안하기  
청소하기쿠폰

→ 쿠폰 사용법과 이름을 쓰세요


♡ 효도쿠폰 ♡




♡ 효도쿠폰 ♡



♡ 효도쿠폰 ♡



♡ 효도쿠폰 ♡







## 부 록

