

키움.나눔으로 더불어 행복한 순창중앙교육

순창중앙통신문

전북 순창군 순창읍 장류로 385 / 교무실 : 653-2524 / 행정실 : 653-2562

코로나 19 예방을 위한 학생 건강상태 자가진단 안내

등교 개학을 맞이하여 교육부 지침에 따라 모든 학교에서는 **등교 1주일 전부터 자가진단 참여 사이트(모바일) 설문을 통해 학생들의 건강을 매일 점검, 관리**해야 합니다. 학부모님께서는 **매일 아침 자녀가 등교하기 전에 반드시 자가진단 설문을 실시**해 주시기 바랍니다. 등교전 가정에서부터 학생건강 상태 확인 후 등교중지 시키는 것이 매우 중요하므로 학부모님의 적극적인 협조 부탁드립니다.

1. 참여기간

- **개학 1주일 전부터** 종료 시까지 매일 아침 실시 (**7:30~8:00, 시간을 꼭 지켜주세요.**)

학년	설문조사 시작일	등교수업 시작일	비고
1-2학년	5. 21.(목)~	5.27.(수)	
3-4학년	5. 28.(목)~	6. 3.(수)	
5-6학년	6. 2.(화)~	6. 8.(월)	

2. 설문방법

- (바로참여 방법) ← 가장 간편한 방법입니다.

- 1) 선생님이 발송한 '자가진단 참여 안내문'에 표기된 URL 링크주소를 클릭하면 '학생 건강상태 자가진단' 화면으로 바로 이동
- 2) 자가진단 문항에 응답하고 [제출] 버튼을 클릭하면 설문 완료
- 3) **설문 완료 후 결과확인 ("등교 가능", "등교 중지")**

학생 건강상태 자가진단

Step 03
 학생건강 자가진단) 자가진단 참여

처음으로

※ 본 설문은 코로나바이러스감염증-19 예방을 위하여 학생의 건강 상태를 확인하는 내용입니다.
 ※ 설문에 성실하게 응답해 주시기 바랍니다.

- 학생의 몸에 열이 있나요?**

☐ 37.5℃ 미만
 ☐ 37.5℃ ~ 38℃ 미만
 ☐ 38℃ 이상

- 학생이 코로나19가 의심되는 증상이 있나요? (매당사항 모두 선택)**

☐ 아니요
 ☐ 기침
 ☐ 인후통
 ☐ 호흡곤란
 ☐ 설사

- 학생이 최근(2~3일 이내) 코로나19 확진자가 다녀간 장소나 지역 (해외여행 포함)을 다녀온 사실이 있나요?**

☐ 아니요
 ☐ 예

제출



○ (직접접속 방법) -바로참여방법이 안 되는 경우만 이용

※ PC, 모바일(스마트폰, 태블릿 등) 모두 이용 가능

- 1) 사이트 접속 (<https://eduro.jbe.go.kr/hcheck/index.jsp>)
- 2) 본인확인: '인증번호'또는 '학생정보' 선택
- 3) 학생건강상태 자가진단: 해당 항목 선택 후 결과 제출
- 4) 설문 완료 후 결과확인 ("등교 가능", "등교 중지")

학생 건강상태 자가진단	학생 건강상태 자가진단	학생 건강상태 자가진단
<p>Step.01 학생건강 자가진단 > 본인확인</p> <p>본인확인 방법을 선택하세요.</p> <div> <p>인증번호 입력</p> <p>학생정보 입력</p> </div>	<p>Step.02 학생건강 자가진단 > 본인확인 > 인증번호 입력</p> <p>* 표시된 항목은 필수입력사항입니다.</p> <p>성명 *</p> <p>인증번호 *</p> <p>* 인증번호(학교에서 발급받은 인증번호 6자리)</p> <p>확인</p> <p>※ 학생건강 자가진단은 본인확인 정보 확인 후 참여가 가능합니다. ※ 본인확인을 위하여 학교에서 발급받은 인증번호 6자리를 입력하여 주시기 바랍니다. ※ 인증번호를 알 수 없는 경우에는 "처음으로" -> "학생정보 입력"을 클릭하여 주십시오. ※ 궁금한 사항은 학교로 문의하여 주십시오.</p>	<p>Step.02 학생건강 자가진단 > 본인확인 > 학생정보 입력</p> <p>* 표시된 항목은 필수입력사항입니다.</p> <p>학교 *</p> <p>성명 *</p> <p>생년월일 *</p> <p>* 생년월일(주민등록번호 앞자리 6자리)</p> <p>확인</p> <p>※ 학생건강 자가진단은 본인확인 정보 확인 후 참여가 가능합니다. ※ 본인확인을 위하여 학생정보(학교, 성명, 생년월일)를 입력하여 주시기 바랍니다. ※ 궁금한 사항은 학교로 문의하여 주십시오.</p>

※ [인증번호 확인 방식] SMS 문자로 발송된 인증번호와 성명 입력

※ [학생정보 확인 방식] 소속학교 선택, 성명, 생년월일 입력(학교, 성명, 생년월일이 동일한 경우 주민번호 마지막 두 자리 입력, 예: 200403-****34)

▶ 꼭 확인할 사항

1. 학생 건강상태 자가진단 설문은 **매일 아침 7:30~8:00까지 완료**
2. 설문응답결과 **"등교가능" 팝업 문구 확인 후 등교하기**
3. **담임선생님이 보내준 자가진단 사이트 문자 절대 삭제하지 않기**
 ※참여설문조사 링크 안내는 '최초1회만' 문자 발송함
4. 핸드폰 홈 화면에 자가진단 사이트 등록하기(첨부물 확인)-손쉽게 '바로참여방법' 활용
 자녀가 여러 명일 경우 홈 화면에 학생이름으로 저장하여 각각 설문 실시
5. 체온계를 각 가정에서 구입하여 발열측정(설문 중 1번 문항 해당)
6. 만약 당일 체크 후 학생의 건강상태 변경 시 담임교사에게 바로 연락
7. 자녀가 여러 명일 경우, 자녀의 수만큼 각각의 수신 링크사이트에 들어가 체크

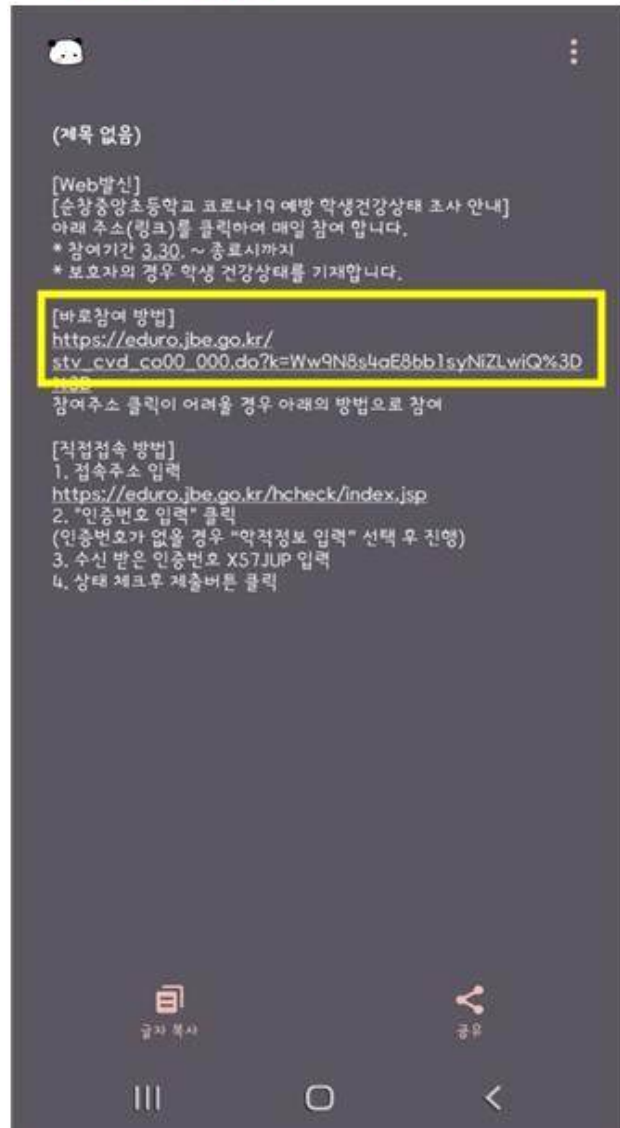
2020. 5. 19.

순 창 중 앙 초 등 학 교



홈 화면에 바로참여 방법 설정하기

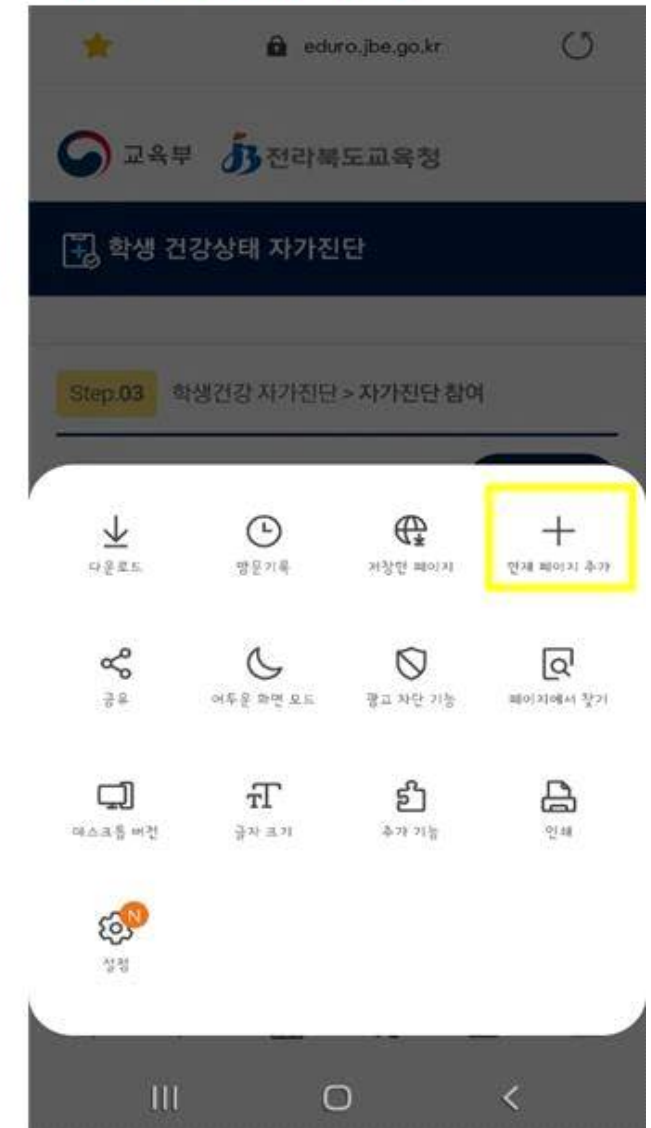
1) 바로참여방법 링크로 접속



2) 메뉴(≡) 클릭



3) 현재 페이지 추가(+)





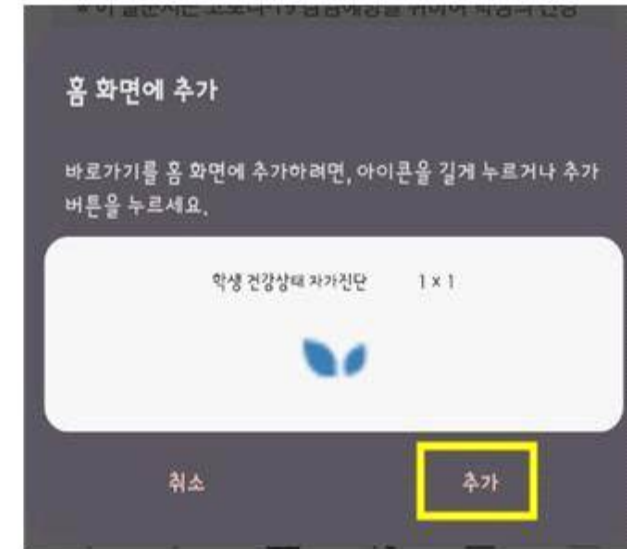
4) 홈 화면 선택



5) 추가



6) 아이콘을 길게 누르거나 추가 버튼



7) 홈 화면에 바로가기 생성

