

부록 '스마트산림재난' 앱으로 산불 신고하기

1. Google Play 또는 App Store에서 '스마트산림재난' 앱을 검색하거나 QR 코드를 통해 다운로드 합니다.



스마트산림재난



3. 위치, 촬영신고 또는 전화신고를 통해 산불을 신고합니다.



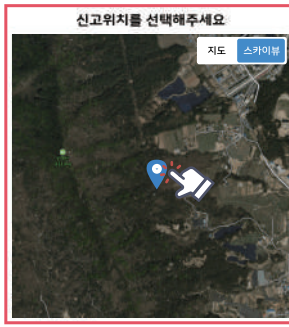
5. 산불 현장 사진 또는 동영상을 첨부합니다.




2. 앱 하단 '산림재난 신고하기'를 클릭합니다.



4. 지도에서 신고위치를 선택합니다.



6. 피해면적, 피해규모, 성명, 소속, 연락처를 기재 후 신고하기를 선택합니다. *생략가능



산불 관련 신고는?

소방서(119)·경찰서(112)

시·군·구청 및 행정복지센터

중앙산림재난상황실 (042-481-4119)

스마트폰 '스마트산림재난' 앱

산불 국민행동요령

forest.go.kr



산림청
스마트산림재난


산불 국민행동요령

산불 관심과 실천으로 피해를 줄일 수 있습니다.



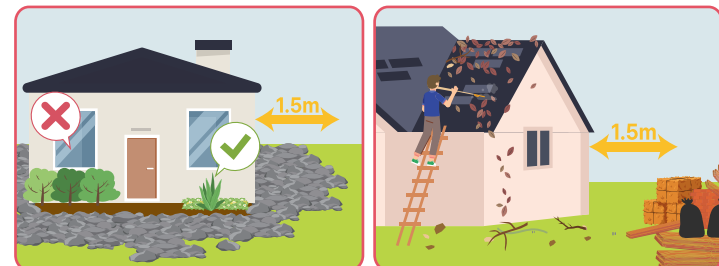
평소에 이렇게 대비합니다.

산불로부터 안전을 지켜주세요.



- 산과 가까운 곳에서 쓰레기, 영농부산물 등 소각을 하지 않습니다.
- 입산통제구역, 등산로 폐쇄 구간으로 지정된 장소에 출입하지 않습니다.
- 산행 시 화기물을 소지하거나 흡연을 하지 않습니다.
- 허용된 구역 내에서만 취사나 야영을 하며, 화기 사용 후에는 불이 꺼졌는지 반드시 확인합니다.

집 주변을 안전하게 관리합니다.

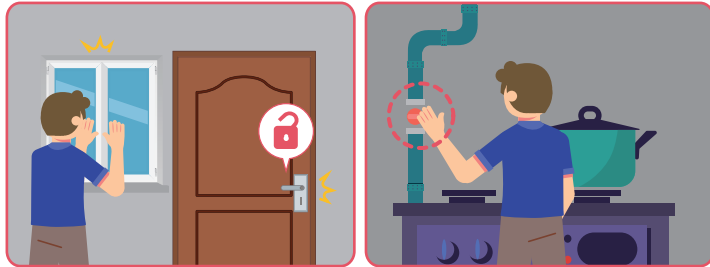


- 집에서 1.5m 이내 지면에는 돌, 모래, 흙과 같은 재료를 사용합니다.
- 집 창문 근처에는 작고 수분이 많은 식물을 가꾸도록 합니다.
- 지붕, 테라스 등에 낙엽이나 가지가 쌓이지 않도록 정리합니다.
- 쓰레기, 건조, 건축자재 등은 되도록 집에서 먼 곳에 보관합니다.



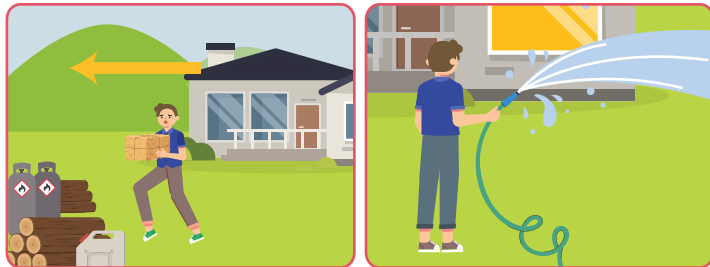
산불이 발생하면 이렇게 준비합니다.

집 안에서



- 지역 대피 안내에 귀를 기울이고 이웃과 수시로 연락합니다.
- 대피할 장소를 확인하고 비상용품과 가방을 준비합니다.
- 모든 창문과 문을 닫고 가스를 차단합니다.

집 밖에서



- 집 주위에 있는 가연성 물질을 멀리 옮겨 둡니다.
- 떨어진 불씨로 불이 붙는 것에 대비하여 집 주위에 충분한 물을 뿌려둡니다.

가축 또는 반려동물이 있는 경우 준비사항

- 가축 또는 반려동물을 두고 대피할 경우를 대비하여 충분한 물과 먹이를 준비해 둡니다.
- 산불이 번지는 상황에 대비하여 축사의 문을 열어두고 반려동물의 목줄을 느슨하게 풀어 둡니다.

산행 또는 야영(캠핑) 중에



- 안내방송, 휴대전화 등을 통해 상황을 확인하고 주변에 알립니다.
- 산행 또는 야영(캠핑)을 멈추고 불이 확산하는 경로를 피해 산과 먼 곳으로 이동합니다.

산불이 다가오면 이렇게 대피합니다.

집(산지 인접 주택, 건물)



- 지역의 대피 안내가 있는 경우 즉시 안내된 장소로 이동합니다.
- 대피하지 못한 주민이 있을 수 있으므로 옆집에 상황을 알립니다.
- 이동 시 산불의 진행경로를 피해 산과 떨어진 도로를 이용합니다.
- 안내를 받지 못한 경우에도 연기 냄새가 나거나 두려움을 느낀다면 안전한 장소로 즉시 대피합니다.

산행 또는 야영(캠핑) 중에



- 산행 중에는 계곡 부를 피하여 활엽수가 있는 구간으로 신속히 하산합니다.
- 야영 중에는 산과 떨어진 도로를 이용하여 산불 확산 구역에서 신속히 벗어나도록 합니다.
- 대피하지 못한 경우 바람을 등지고 주변의 낙엽을 제거한 후 엎드려 낮은 자세를 유지합니다.

어린이와 함께 있을 때는 이렇게 대피합니다.



- 아기는 띠를 이용해 안고 손으로 아기와 자신의 신체를 보호합니다.
- 어린이는 손을 잡고 대피하며, 필요한 행동을 말해주어 함께 대처할 수 있도록 합니다.

노약자와 몸이 불편하신 분은 이렇게 대피합니다.



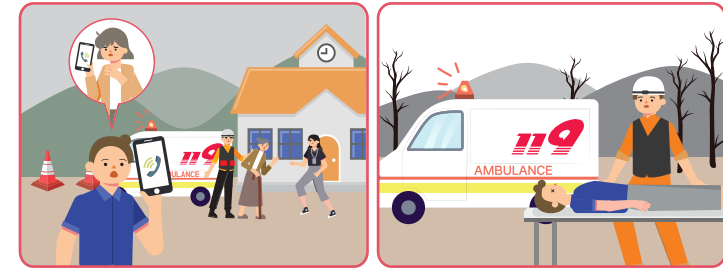
- 이웃 또는 거주지 시·군·구청 및 행정복지센터 등에 도움을 요청합니다.
- 거동이 불편한 경우 조금이라도 안전한 장소에서 도움을 기다립니다.

평소 준비사항

- 산불 발생 시 도와줄 수 있는 보호자(조력자)와 요청할 방법(전화 등)을 미리 정합니다.
- 복용하고 있는 약을 충분히 준비하고, 대피 시 도움이 되는 기구(지팡이, 휠체어 등)를 미리 준비합니다.

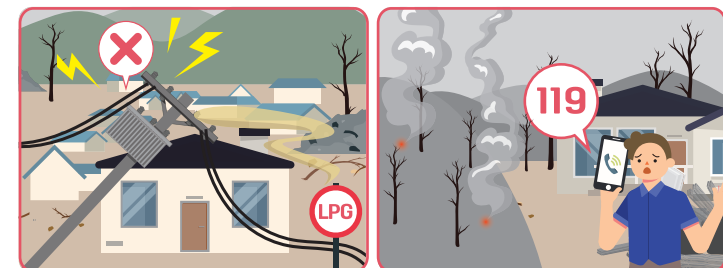
산불 진화 후에는 이렇게 행동합니다.

상황을 알리고 부상자는 구조를 요청합니다.



- 대피 후 부상이 없는지 확인하고 가족 또는 지인에게 상황을 알립니다.
- 부상 시 주변의 도움을 받아 응급 처치하고 구조·구급 기관에 신고합니다.

피해 상황에 따라 귀가 여부를 결정합니다.



- 거주지 시·군·구청 및 행정복지센터 등의 안내에 따라 행동합니다.
- 집에 피해 상황과 이동 경로 내 안전을 확인한 후 귀가합니다.
- 귀가 후 상수도, 전기 및 가스시설 등 피해가 없는지 확인한 후 사용합니다.
- 집주변 산에 불씨 또는 연기가 감지되면 즉시 신고합니다.