



( 2025학년도 수시 원서접수 안내

# 1) 원서 접수 사이트 검색

"**진학 어플라이**" 또는 "**유웨이 어플라이**" 사이트 접속  
일반대학은 두 군데 모두 접수가 가능하나,  
**과학기술원**의 경우 **유웨이 어플라이**에서 접수 가능  
예) KAIST, DGIST, ...

따라서 해당 자료는 유웨이 어플라이 위주로 제작하였습니다.



대한민국 NO.1 인터넷 원서접수 유웨이어플라이에 오신 것을 환영합니다.

2024학년도

## 공동원서접수

4년제/전문대학교/폴리텍대학  
수시·정시·재외국민·추가모집  
원서접수 전용

로그인



## 과학기술원 지원할 경우 일반원서접수

## 일반원서접수

편입학, 대학원, 학위취득, 초·중·고등학교  
DGIST, GIST, KAIST, KENTECH, UNIST  
육군/해군/공군/국군간호사관학교,  
한국전통문화대학교, 순수외국인, 경시대회,  
고위공직자범죄수사처, 기타 원서접수 전용

로그인



# ① 유웨이 어플라이

※회원가입 유형에 따라 서비스가 다르므로 유의하시기 바랍니다.

# 수시/정시/ 추가모집/ 재외국민/폴리텍

2024학년도 대입 공통원서접수  
(특수대학교 제외)

[바로가기 >](#)

편입학

[바로가기 >](#)

초·중·고교

[바로가기 >](#)

특수대학교

한국예술종합학교/  
경찰대학

[바로가기 >](#)

외국인특별전형

International Admission

[바로가기 >](#)

학위취득

LIFE사업/특학사/  
전공심화/산업체위탁/  
대학부설기관/전문학교

[바로가기 >](#)

대학원

[바로가기 >](#)

기타

자격시험

[바로가기 >](#)

대한민국 대표 인터넷 원서접수

**JINHAK** 원서접수

진학어플라이 대표이사 신원근 서울특별시 종로구 경희궁길 34 진학기획빌딩 apply@jinhakapply.com 02-1544-7715

사업자등록번호 101-86-62676 통신판매업신고번호 2011-서울종로-0738

©Jinhakapply Corp.

## ② 진학 어플라이

## 2) 회원가입

### 대입 표준공통원서 회원가입

2024학년도 공통원서접수를 위한 회원가입입니다.

Windows 기반의 운영체제에서만 원서작성이 가능합니다 (모바일 환경에선 원서작성 불가)

원서작성은 Chrome, edge 브라우저를 권장합니다

**통합회원가입 시 진학사, 유웨이 모두 이용 가능**

#### 진학어플라이 회원가입

진학어플라이 서비스 대학만  
지원 가능합니다.

#### 통합회원 가입

진학어플라이 · 유웨이어플라이 동시가입되어  
모든 대학을 편리하게 지원하실 수 있습니다.

#### 유웨이어플라이 회원가입

유웨이어플라이 서비스 대학만  
지원 가능합니다.

**과학기술원 지원할 경우  
유웨이 어플라이 회원가입도  
해야 합니다!**


진학어플라이 고객센터  
1544-7715

유웨이어플라이 고객센터  
1588-8988


유웨이에서 통합 가이드에서  
절차 확인 가능


× 4세대 지능형 나이스 시스템 × N 유웨이어플라이 : 네이버 통합검색 × U 유웨이어플라이 - 원서접수 × +

모바일 | 이벤트 | 고객센터 158-8988 공통원서 접수 통합가이드 ▼

 명지전문대학  
나의 新 성장 발전소

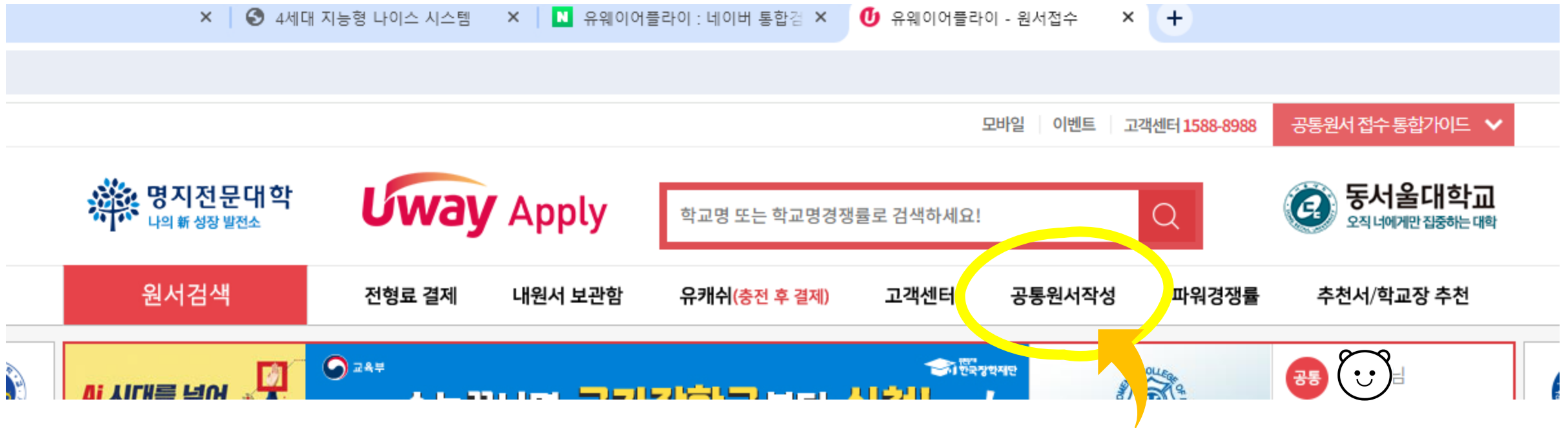
 Uway Apply

학교명 또는 학교명경쟁률로 검색하세요! 

 동서올대학교  
오직 너에게만 집중하는 대학

원서검색    전형료 결제    내원서 보관함    유캐쉬(충전 후 결제)    고객센터    공통원서작성    파워경쟁률    추천서/학교장 추천

### 3) 공통원서 작성



#### ① 유웨이 어플라이

[공통원서 작성]  
원서작성 시 공통으로 입력되는 인적사항 등  
미리 작성해 놓고 불러올 수 있음

### 3) 공통원서 작성



**[공통원서 작성]**  
원서작성 시 공통으로 입력되는 인적사항 등  
미리 작성해 놓고 불러올 수 있음

### ② 진학 어플라이



# [유웨이 어플라이 공통원서 작성 화면]

대입 공통원서 접수 및 대입 전형을 위해 필요한 경우 관계 법령 등에 따라 위와 같이 개인정보를 위탁하고 있으며, 위탁 계약 시 개인정보가 안전하게 관리될 수 있도록 필요한 사항을 규정하고 있습니다. 대입 공통원서 접수 및 대입전형 과정에서 개인정보의 위탁에 관한 내용은 지원하시는 각 대학의 입학처 홈페이지를 참고하시기 바랍니다.

개인정보 처리 위탁에 동의합니다. ☒

※ 개인정보의 처리 위탁 동의 거부 시 대입원서 접수의 제한이 있을 수 있습니다.

## ✓ \* 대입 지원 위반 안내 확인

- 수시모집에서 합격자(최초, 총원)는 수험생의 등록의사와 관계없이 합격으로 처리되며, 수시 최초 합격자나 총원 합격자는 정시모집 또는 추가모집에 지원이 불가합니다. 단, 특별법 설립대(KAIST, UNIST, GIST, DGIST, KENTECH, 경찰대학 등)은 제외.
- 수시모집 등록금을 2개 이상의 대학에 납부한 경우(등록예치금 납부도 정식등록으로 처리), 이중등록 금지 위반으로 모든 대학의 입학이 취소됩니다.
- 정시모집에서 모집군이 같은 2개 이상의 대학에 지원을 금지합니다. 단, 특별법 설립대(KAIST, UNIST, GIST, DGIST, KENTECH, 경찰대학 등) 산업대,

위 안내사항을 확인하였습니다. ☒

## ✓ \* 본인 확인 및 지원 자격, 전형일자 확인

- 대입 공통원서는 지원자 본인만 작성하여 지원할 수 있습니다. 차후 이를 위반한 경우에 대학 입학 무효 등의 문제가 발생할 수 있습니다.
- 지원 대학의 모집요강을 확인하시기 바랍니다.
- 모집요강의 지원 자격 및 최저학력기준 등을 확인하시기 바랍니다.

위 안내사항을 확인하였습니다. ☒

## ✓ \* 대입 허위지원방지와 지원 자격 조작 방지에 관한 확인

- 대입 허위지원을 할 경우 형법상 업무방해죄에 해당되며 이에 따라 처벌받을 수 있습니다.
- 특별전형 지원 시 지원 자격이 허위인 것으로 밝혀진 경우 합격이 취소됩니다.
- 입학전형에 위조 또는 변조 등 거짓자료를 발견한 경우 지원자가 지원한 타 대학에 이 사실을 공유할 수 있습니다.

위 안내사항을 확인하였습니다. ☒

확인

동의 체크 표시 후 확인!

\* 주소(Address)

건물번호

상세주소(동/층/호)

\* 이메일(E-mail)

@

직접입력

\* 휴대전화(Mobile No.)

010

-

-

\* 전화번호(Phone No.)

선택

-

-

전화번호가 없는 경우 "없음"을 선택

\* 추가 전화번호(1)(Additional Contact.1)

선택

-

-

대입 공통원서접수 (선택)개인정보

목적

대입 공통원서 접수 및 대입 전형

보유기간

처리목적 달성 시까지

※ 선택적 개인정보 수집 및 이용에 대

정보 수집 및 이용에 동의합니다.

제한될 수 있습니다.

추가 전화번호(2)(Additional Contact.2)

선택

추가 전화번호(4)(Additional Contact.4)

선택

학교 정보

\* 최종고교학력(Last Attended School)

고등학교졸업예정(간 고)

고등학교졸업

고교졸업예정

검정고시 합격

전형료 비례환불 방법 동의

01

고등교육법 제 34조의

전형에 응시한 사람에게

입학전형료에 비례하여 반환하도록 하고 있음(다만, 금융기관의 전산망을 이용하는데 드는 비용이 반환할 금액 이

상이면 반환하지 않아도 됨)

02

입학전형료 반환방법은 아래 방법 중 하나를 선택

① 원서접수 시 입력한 금융기관 환불계좌 이체(이체수수료 차감 후 반환) (Refund Account)

② 대학 직접 방문 (Visit the School Directly)

공통원서 비밀번호 입력

※ 영문자, 숫자, 특수문자 3가지를 조합한 비밀번호 8~12자리를 입력하십시오.  
(회원가입 비밀번호 입력 규칙과 동일함, 단 특수문자 중 “ 는 제외)

※ 최초 공통원서 비밀번호 등록 후 변경이 불가하며, 다른 원서접수 대행사의 공통원서 비밀번호와 동일한 번호를 입력해야 합니다.

※ 입력한 번호는 원서 작성 후 확인 시 필요합니다.

공통원서 비밀번호

등록

공통원서 비밀번호 확인

[유웨이 어플라이 공통원서 작성 화면]

비밀번호 잊어버리지 않도록 주의!

# [유웨이 어플라이 공통원서 작성 화면]

학교명 또는 학교명경쟁률로 검색하세요!



원서검색

전형료 결제

내원서 보관함

유캐쉬(충전 후 결제)

고객센터

공통원서작성

파워경쟁률

추천서/학교장 추천

공통원서 작성

\*는 필수 입력 항목입니다.

✓ 진학어플라이에 작성한 공통원서가 있는 경우 우측의 **[공통원서 불러오기]**버튼을 클릭하여 저장된 공통원서를 불러올 수 있습니다.

진학어플라이 공통원서 불러오기 >

## ○ 지원자 정보

v3.0\_23060701

* 이름(한글) (Legal Name)		<input type="text"/>	<input type="button" value="수정하기"/>	* 구분(Applicant Type)	<input checked="" type="radio"/> 내국인 <input type="radio"/> 외국인	(주민등록번호 없는 재외국민 포함)
* 주민등록번호(ID No.)	.....	<input type="text"/>	<input type="button" value="주민등록번호 뒷자리 재입력"/>	.....	<input type="text"/>	<input type="button" value="주민등록번호 보기"/>
* 국적(Nationality)	대한민국					
* 주소(Address)	54969	<input type="text"/>	<input type="button" value="검색"/>	<input type="text"/>		
* 이메일(E-mail)	  	<input type="text" value="gmail.com"/>	<input type="text" value="직접입력"/>			
* 휴대전화(Mobile No.)	<input type="text"/>					
* 추가 전화번호(1) (Additional Contact 1)	<input type="text"/>					
* 전화번호(Phone No.)	063	-	239	-	5378	전화번호가 없는 경우 "없음"을 선택

지원자 정보 꼼꼼히 확인하며 입력

\*추가 전화번호(1)에 부모님 번호 입력

✓ 대입 공통원서접수 (선택)개인정보 수집 및 이용에 대한 동의

목적	항목	보유기간
대입 공통원서 접수 및 대입 전형	추가전화번호(최소1개~최대4개)	처리목적 달성 시까지

개인정보 수집 및 이용에 동의합니다. ☒

※ 선택적 개인정보 수집 및 이용에 대한 동의를 거부할 권리가 있습니다. 그러나, 일부 공통원서 접수 및 대입 전형접수 업무는 제한될 수 있습니다.

추가 전화번호(2)  
(Additional Contact 2)

\*추가 전화번호(2)에 담임선생님 번호 입력

추가 전화번호(4)  
(Additional Contact 4)

선택

-

-

-

-

-

-

-

-

-

-

-

-

-

-

-

-

-

-

-

-

-

-

-

공통



정보수정

로그아웃

미접수원서

접수원서

관심대학

0원

충전하기

수동설치 파일 다운로드



고객센터  
1588-8988



도움말 BEST  
FAQ

1 유캐쉬 충전하면 모든 대학 접수가 가능한가요...

2 접수원료후, 수정/취소를 할 수 있나요?

3 작년에 썼던 원서가 보이지 않아요.

4 로그인 상태인데 다시 로그인 하라고 나와요

5 유캐쉬 결제시 [로그인 정보]가 충돌되었습니다...

## [유웨이 어플라이 공통원서 작성 화면]

**○ 학교 정보**

\* 최종 고교학력 (Last Attended School) ☒ 고등학교졸업예정(현 고3) ☐ 고등학교졸업 ☐ 조기졸업예정 ☐ 검정고시 합격

\* 졸업(예정)년도 (Year of Graduation(or expected) / Year-Month) 2024 년 02 월 ※ 2023년 12월 ~ 2024년 1월 졸업예정자도 2024년 2월로 입력하세요.

\* 재학/출신 고교명 (Name of High School) 상산고등학교 P10000035

\* 고교 대표 전화번호 (High school Phone No.) 063 - 239 - 5300

학교명은 우선 "고교검색"을 눌러서  
상산고등학교 입력 후 우리학교 선택  
시도명:전라북도  
학교코드:P100000355

**✓ 고교검색(High School Search)**

v3.0\_22072701

\* 반드시 학교명을 두글자 이상 입력 후 검색하세요

\* 외국고(해외소재고교)이거나 검색이 안되는 고등학교일 경우 기타입력을 클릭 하세요. (In the case of foreign high school or a search that is not high school, please click on the other input buttons.)

기타입력

시도명	학교코드	고교명	이전고교명	온라인제공 시스템설치
전라북도	P100000355	상산고등학교	상산고등학교	설치
경상북도	R100000839	상산고등학교	상산고등학교	미설치

✕닫기

## [유웨이 어플라이 공통원서 작성 화면]

본 수입·지출에 따라 잔액이 발생할 경우 본 대학교에서 응시자가 원서접수시 입력한 금융기관 환불계좌로 이체하

☒ 동의함(Agree)

☐ 동의안함(Disagree)

불계좌로 사용할 수 있으며, 동의안함의 경우에는 대학에 직접 방문하는 것으로 간주함

! 수집 및 이용에 대한 동의

항목	보유기간
환불계좌 정보(은행명, 계좌번호, 예금주 이름)	처리목적 달성 시까지

개인정보 수집 및 이용에 동의합니다. ☒

제한 동의를 거부할 권리가 있습니다. 그러나, 일부 공통원서 접수 및 대입 전형접수 업무는 제한될 수 있습니다.

받을 계좌정보를 입력하시기 바랍니다.

함하여 입력하시기 바랍니다.(카드번호 입력 금지)

오기재 등)로 인해 발생하는 문제는 본교에서 책임지지 않습니다.

택	* 예금주 이름 (Account Holder's Name)	
미인증	계좌인증	계좌정보변경
	계좌인증가능시간안내	

저장하기

작성 끝나면 저장하기

- 전형료 환불 정보  
동의 체크 표시 후 계좌번호 예금주 입력  
계좌인증까지 마치기

## [유웨이 어플라이 공통원서 작성 화면]



누르면 진학 어플라이에서도  
공통원서 사용 가능

# 4) 원서 작성

Apply

한국과학

원서검색

전형료 결제

내원서 보관함

유캐쉬

학교장 추천

원서접수하고자 하는 학교 검색

- 원하는 대학 또는 기관의 원서를 검색할 수 있습니다.
- 지역 미체크 시 전체 지역을 기준으로 검색됩니다.

모집구분 선택		지역선택	
<input checked="" type="checkbox"/> 전체	<input checked="" type="checkbox"/> Int'l student	<input checked="" type="checkbox"/> 전체 - 지역은 다중 체크가 가능합니다.	<input checked="" type="checkbox"/> 접수중 <input checked="" type="checkbox"/> 접수예정
<input checked="" type="checkbox"/> 4년제	<input checked="" type="checkbox"/> 학위취득	<input checked="" type="checkbox"/> 서울 <input checked="" type="checkbox"/> 경기 <input checked="" type="checkbox"/> 인천 <input checked="" type="checkbox"/> 강원 <input checked="" type="checkbox"/> 대전 <input checked="" type="checkbox"/> 세종	<input type="checkbox"/> 접수마감 <input checked="" type="checkbox"/> 9/06일 마감
<input checked="" type="checkbox"/> 전문대학(교)	<input checked="" type="checkbox"/> 고등학교	<input checked="" type="checkbox"/> 충남 <input checked="" type="checkbox"/> 충북 <input checked="" type="checkbox"/> 광주 <input checked="" type="checkbox"/> 전남 <input checked="" type="checkbox"/> 전북 <input checked="" type="checkbox"/> 경남	<input type="button" value="대학/기관명으로 찾기"/>
<input checked="" type="checkbox"/> 편입학	<input checked="" type="checkbox"/> 해외대학교	<input checked="" type="checkbox"/> 경북 <input checked="" type="checkbox"/> 대구 <input checked="" type="checkbox"/> 울산 <input checked="" type="checkbox"/> 부산 <input checked="" type="checkbox"/> 제주	
<input checked="" type="checkbox"/> 대학원	<input checked="" type="checkbox"/> 기타		

※ 원서 접수기간은 각 대학(기관)별 사정에 따라 변동될 수 있으니, 반드시 모집요강을 확인하고 지원해 주시기 바랍니다.

구분/모집시기	접수대학/기관명	접수기간	지역	설립	접수상태	접수처
특수대학교	한국과학기술원(KAIST)	2023.09.06 ~ 2023.09.15	대전	국립	접수중	유니버시티

여기 클릭

○ **결제방법** 아래의 **결제방법**을 선택하시면 자세한 방법을 확인하실 수 있습니다.



유캐쉬  
Ucash



계좌이체  
Account Transfer



카드  
Credit Card

유캐쉬 **충전후**  
**결제 클릭!**

1. 충전 계좌 발급(충전 가능 은행:경남/국민/기업/농협/대구/부산/수협/신한/우리/우체국/KEB하나)
2. 사용하고자 하는 캐쉬 충전
3. 원서 작성 후 **결제하기 클릭**
4. 출력물 또는 수협(접수)번호 반드시 확인



• 유캐쉬 사용시 **유의사항**

계좌종류 - 경남/국민/기업/농협/대구/부산/수협/신한/우리/우체국/KEB하나 (예금주 : (주)유웨이머플라이)

**\* 결제할 때 유캐쉬/계좌이체/카드 선택 가능  
부모님께 미리 말씀드려서 카드를 받아 놓거나,  
유캐쉬를 충전해 놓기**



## [KAIST 원서 작성 화면]

원서작성

원서작성

전형료결제

접수완료확인

파워경쟁률

초보자도우미

## 2. 수집하려는 고유식별정보의 항목

- 주민등록번호

## 3. 고유식별정보의 보유 및 이용 기간

- 10년

## 4. 고유식별정보 수집 거부권에 대한 안내

- 입학처에 입학지원서를 제출하고자 하는 자는 입학처의 개인정보 수집 및 이용에 관해 거부할 권리가 있으며, 입학처의 개인정보 수집 및 이용에 동의하지 않는 경우 입학지원서의 작성 및 제출이 제한됩니다.

위와 같이 고유식별정보를 수집·이용하는데 동의하십니까?



동의함



동의하지 않음

※ 고유식별정보 수집 및 이용 동의에 대해 거부할 수 있으나 동의 거부 시 대입 원서 접수의 제한이 있을 수 있습니다.

## ✓ 본인확인 여부

· 이 지원서는 반드시 지원자 본인이 작성하여야 합니다. 만약 이를 위반할 경우에는 입학 취소 등의 조치가 내려질 수 있습니다.

위 내용에 동의하십니까?



동의함

접수 완료(결제완료)후에는 접수 취소 및 변경이 불가능합니다.

원서작성하기

검색

건물번호 상세주소(동/층/호)

선택 선택 선택 선택

연락 가능한  
를 입력해 주

고등

검정고시 합격

동의 여부

조의 4 제 ⑤항에 의거 입학전형에 마친 후 입학전형 관련 수입 지출에 따른 잔액이 발생할 경우 입학전형에 응시한 사람에게 납부한  
하여 반환하도록 하고 있음(다만, 금융기관의 전산망에 기록되는 대금은 반드시 반환할 금액이 아닌 경우 반환하지 않아도 됨)

INFO ALBA HIGH SCHOOL

✓ 공통원서 비밀번호 입력

※ 영문자, 숫자, 특수문자 3가지를 조합한 비밀번호 8~12자리를  
입력하십시오.  
(회원가입 비밀번호 입력 규칙과 동일함, 단 특수문자 중 " " 는 제외)

※ 최초 공통원서 비밀번호 등록 후 변경이 불가하며, 다른 원서접수  
대행사의 공통원서 비밀번호와 동일한 번호를 입력해야 합니다.

※ 입력한 번호는 원서 작성 후 확인 시 필요합니다.

공통원서 비밀번호  입력

공통원서 비밀번호 찾기

공통원서접수가 가능한 학교들은  
비밀번호를 입력하면 알아서 정보 입력

## [KAIST 원서 작성 화면]

전형료결제

접수완료확인

파워경쟁률

초보자도우미

## ○ 지원사항

* 구분	<input checked="" type="radio"/> Early Admission <input type="radio"/> Regular Admission
* 전형 유형	<input checked="" type="radio"/> 창의도전전형 <input type="radio"/> 학교장추천전형
* 교사추천서 안내	<p>※ 지원자 본인은 본 전형 지원을 위하여, 사전에 소속(출신) 고등학교와 추천 협의를 완료하였으며, 교사추천서 입력 관련 사항을 확인하였습니까? 기한내 미입력시 서류 미비로 전형대상에서 제외 될 수 있음에 동의하십니까?</p> <p>* 교사추천서 입력은 9.19(화) 17:00 까지 입니다.</p> <p><input checked="" type="radio"/> 확인 및 동의</p>
* 전공 선택	단일계열(무학과)

🕒 09 DAY 03:16

일반



로그아웃

미접수원서

접수원서

관심대학

U 0원

충전하기

🔍 유의사항 다시보기

필요한 내용들이 대학/학과마다 다르므로  
꼼꼼히 확인 후 작성하기

## ○ 지원정보

* 희망전공	<input checked="" type="radio"/> 융합인재학부 <input type="radio"/> 물리학과 <input type="radio"/> 수리과학과 <input type="radio"/> 화학과 <input type="radio"/> 생명과학과 <input type="radio"/> 뇌인지과학과 <input type="radio"/> 기계공학과 <input type="radio"/> 항공우주공학과 <input type="radio"/> 전기및전자공학부 <input type="radio"/> 전산학부 <input type="radio"/> 건설및환경공학과 <input type="radio"/> 바이오및뇌공학과 <input type="radio"/> 산업디자인학과 <input type="radio"/> 산업및시스템공학과 <input type="radio"/> 생명화학공학과 <input type="radio"/> 신소재공학과 <input type="radio"/> 원자력및양자공학과 <input type="radio"/> 기술경영학부
--------	--

※ KAIST는 학과 구분 없이 신입생을 모집하며 입학 후 1학년 말에 본인이 희망하는 학과를 자유롭게 선택할 수 있음.  
(학과별 정원 제한 없음)

📞 고객센터

1588 - 8988

👤 개인정보처리방침

## \* [사진 파일 업로드 유의사항]

- 최근 3개월 이내 촬영한 반명함 사진을 등록해 주세요.
- 파일이 너무 크거나 작아서 식별이 곤란한 사진은 업로드를 하실 수 없습니다.
  - 이미지크기 : 3 X 4 Cm
  - 이미지형태 : jpg, jpeg, gif
  - 이미지최대용량 : 5MB

사 진

담당선생님께 받은 원서 사진 업로드하기

최근사진불러오기

사진편집 업로드

사진바로 업로드

사진삭제

## [KAIST 원서 작성 화면]

단일계열(무학과) 검색

사진업로드

Uway Apply

Q

파일선택

찾아보기

사진 등록하기

이미지는 사진 크기에 적절한 (3\*4cm)로 자동조절됨

닫기(CLOSE)

사진을 이미지 파일로 미리 저장해 놓고

- 1) 찾아보기
- 2) 사진 선택
- 3) 사진 등록하기

먼저 클릭

# [KAIST 원서 작성 화면]

* 성명(한글)	<div></div>
* 성명(영문)	성 : <div></div> 이름 : <div></div>
* 주민등록번호	<div></div> 3 - <div>.....</div> 성별 : <div>여자</div> <div>주민등록번호 확인</div>
* 비밀번호	<div>* 비밀번호 <div></div></div> <div>* 비밀번호 확인 <div></div></div> <div>※ 비밀번호는 합격자발표확인, 등록 시 본인확인을 위해 사용되니 반드시 기억해 주세요.</div> <div>※ 비밀번호는 [문자, 숫자, 특수문자] 조합으로 8~20자 이내로 입력해 주세요.</div> <div>※ 허용되는 특수문자 ⇒ ! @ # \$ % ^ &amp; * ~</div>
* 주소	<div><div></div> 주소검색</div> <div><div></div></div> <div><div></div></div>
* 전자우편	<div></div> <div></div> @ gmail.com ▼
* 휴대전화	010 ▼ <div></div> - <div></div>
* 추가연락처 (비상연락처)	선택 ▼ - <div></div> - <div></div>

공통원서접수가 가능한 학교들은  
여기에 기본 정보가 채워질 예정

과학기술원 등 일반원서접수 학교는  
내용 꼼꼼히 확인하며 입력

출신학교 정보

[KAIST 원서 작성 화면]

**\* 졸업 구분**

☒ 3년 졸업 예정  
☐ 조기 졸업 예정  
☐ 상급학교 조기입학 자격에 따른 졸업 예정  
☐ 과학영재선발위원회규칙에 따른 졸업 예정  
☐ 기 졸업  
☐ 기 조기졸업  
☐ 검정고시

※ "과학영재선발위원회규칙에 따른 졸업 예정"은 "고등학교2학년 과학영재 선발"에 합격한 지원자입니다.

**\* 출신고등학교**

졸업일자 : 2024년 02월 졸업예정  
 학교명 : 상산고등학교 P100000355 **검색**

**출신고등학교 연락처**

전화 : 063 - 239 - 5300

**출신고등학교 주소**

우편번호 : ( 55081 )  
 전라북도 전주시 완산구 거마평로 130

**\* 고교유형**

※ 졸업(예정)인 고교의 고교유형이 지원자의 입학 이후 변경된 경우에는 입학 당시의 고교유형으로 포함)  
 ※ 일반고(과학중점과정)는 과학중점과정을 이수한 지원자에 한하여 선택

일반고	특목고	특성화고	자율고	영재학교	기타
<input type="radio"/> 일반고 <input type="radio"/> 일반고 (과학중점과정)	<input type="radio"/> 과학고 <input type="radio"/> 외국어고 <input type="radio"/> 국제고 <input type="radio"/> 예술고/체육고 <input type="radio"/> 산업수요맞춤형고 (마이스터고)	<input type="radio"/> 특성화고 <input type="radio"/> 특성화고 (대안교육)	<input type="radio"/> 자율형 공립고 <input checked="" type="radio"/> 자율형 사립고	<input type="radio"/> 영재학교	<input type="radio"/> 검정고 <input type="radio"/> 외국인학교 <input type="radio"/> 외국고등학교 (국외소재) <input type="radio"/> 기타

**\* NEIS활용**

☒ 동의함 ☐ 동의하지않음  
 ※ NEIS 활용 미동의자 및 2016년 2월 이전 졸업자는 접수기간 내 우편 또는 방문을 통해 원본 제출

**\* 해외고교 재학 이력 여부**

☐ 있음 ☒ 없음  
 ※ 해외고교(국내 소재 외국인학교, 외국교육기관)에서 재학한 지원자는 성적증명서와 졸업증명서(졸업자만 해당)를 제출하여야 합니다. (성적증명서: Secondary Certificate, School Certificate, Leaving Certificate, etc.)

**고등학교검색**

학교명을 두글자 이상 입력하여 검색하세요.  
 예)가락, 강서, 휘문

**검색**

·외국소재고교출신자선택 : 외국소재고등학교  
 ·기타고교출신자 선택 : 기타고등학교

현재고교명	현재코드	이전고교명	이전코드	소재지	온라인제공 시스템설치
상산고등학교	P100000355	상산고등학교	45001735	전라북도 전주시 완산구	NEIS 설치
상산고등학교	R100000839	상산고등학교	00000000	경상북도	미설치
상산전자고등학교	R100000840	상산전자공업고등학교	47002275	경상북도 상주시	NEIS 설치

학교명은 우선 "검색"을 눌러서  
 상산고등학교 입력 후 우리학교 선택  
 소재지:전라북도 전주시 완산구  
 현재코드:P100000355

주목!!!

동의해야 나이스 생기부를 대학 측에서 가져감

# [KAIST 원서 작성 화면]

## 학교에 따라 필요한 제출서류 입력

- 포대활동, 특목고 활동 등을 받은 포대활동 중 지원자가 자기소개서에 기술한 내용을 증빙할 수 있는 활동에 대한 자료를 제출할 수 있으나, 제출할 수 있는 항목은 아래와 같이 한정합니다.
    - 교내외\* 수상실적 및 수료증 (학교생활기록부 기재 내용 제출 불필요)
    - 교내외\* 봉사활동 확인서
      - \* 교내외 활동의 경우 고등학교 시절 활동으로 한정함(검정고시 합격자의 경우, 검정고시 자격 획득 년도를 포함한 이전 3개년도 활동으로 한정함)
  - 자기소개서 증빙자료 목록은 중요도 순(1번부터 작성)으로 합니다.
  - 작성 방법
    - 제목은 지원자가 제출하는 자료가 무엇인지 이해하기 쉽게 작성합니다.
    - 내용은 활동에 대한 설명, 느끼고 배운 점 등을 간략하게 기록합니다.
    - PDF파일로 총 3개/개당 3페이지 이내 제출합니다.
    - 하나의 파일에는 하나의 활동에 대해서만 증빙을 할 수 있어야 합니다. 서로 다른 활동의 증빙 여러 개를 병합하여 파일로 만들어서 제출할 경우 전체 증빙을 불인정하므로 유의하시기 바랍니다.
  - 자기소개서 증빙자료는 본 양식에 따른 학교장의 확인(직인)과 담당 교사의 서명을 통해 자료의 진위 여부 및 학교장으로부터 승인된 활동인지의 여부를 확인을 받을 수 있는 것만 인정합니다.
  - 자기소개서 증빙자료 제출자의 경우 별도 서식의 '자기소개서 증빙자료 학교장 확인서'를 다운 받아 작성하여 증빙자료와 함께 제출해야 하며, 최종합격시 해당 확인서 원본을 반드시 제출해야 합니다.
- ※ [KAIST 자기소개서 증빙자료 학교장 확인서 양식 다운로드](#)
- ※ 제출서류 업로드는 필수가 아니며, 결제 후에도 서류 제출 마감일시(2023년 9월 15일(금) 17:00)까지 수정이 가능합니다.

### 자기소개서 증빙자료 학교장 확인서

자기소개서 증빙자료  
학교장 확인서

자기소개서 증빙자료 학교장 확인서 파일없음

파일 업로드(FILE UPLOAD)

### 자기소개서 증빙자료1

제목

내용

입력글자수 : 0 / 줄바꿈, 띄어쓰기 포함 250자 이내

# [KAIST 원서 작성 화면]

## ○ 저장원서(미결제 원서) 개인정보 수집 및 이용 동의

※ 전형료 결제 전 작성한 원서의 정보를 다음과 같이 해당 대학에 제공하고 있습니다.

수집 · 이용하려는 개인정보의 항목	개인정보의 수집 · 이용 목적	개인정보 이용기간 및 보유기간
이름, 생년월일, 전화번호, <b>휴대전화번호</b> , 이메일, 성별	원서접수 관련안내(마감일시, 결제관련 통보 등), 민원처리	전형 종료일까지

※ 지원자(만14세 미만의 경우, 법정대리인)는 개인정보 수집 및 이용에 동의하십니까?

※ 저장원서 개인정보 제공에 대해 거부할 수 있으며 거부 시에도 대입 원서를 접수할 수 있습니다.

☐ 동의함 ☐ 동의안함

본인은 한국과학기술원에 입학하고자 소정의 서류를 갖추어 지원합니다. 입학지원서를 포함한 모든 제출서류는 사실에 근거하여 작성하였으며,  
작성 내용이 사실과 다를 경우 입학 후에라도 합격 취소나 입학허가 취소 등의 불이익을 감수하겠습니다.

한국과학기술원 총장 귀하


※ 입학지원서는 전형료 결제 이후에도 원서접수 마감전까지 수정이 가능합니다.


지원서 저장




# 4) 전형료 결제

[모바일](#) | [이벤트](#) | [고객센터 1588-8988](#) | [공통원서 접수 통합가이드](#) ▼

 **명지전문대학**  
나의 新 성장 발전소

 **Uway Apply**



 **동서울대학교**  
오직 너에게만 집중하는 대학

원서검색

**전형료 결제**

내원서 보관함

유캐쉬(충전 후 결제)

고객센터

공통원서작성

파워경쟁률

추천서/학교장 추천



원서검색

전형료 결제

내원서 보관함

유캐쉬(충전 후 결제)

고객센터

공통원서작성

파워경쟁률

추천서/학교장 추천

Uway 어플라이

☐ 마감된 원서 숨기기

접수구분 및 기관명

상세 접수사항

접수마감일시

수정

결제예정금액

삭제



미접수 원서가 없습니다.

묶음결제는 1개 이상의 원서를 선택하여 **한번에 결제하는** 방식입니다.

묶음결제 하기

**묶음결제로 한번에 결제도 가능!**

공통



님

정보수정

로그아웃

미접수원서

접수원서

관심대학

₩ 0원

충전하기



고객센터  
1588-8988



도움말 BEST  
FAQ

1 유캐쉬 충전하면 모든 대학  
접수가 가능한가요...

2 접수 완료 후, 수정/취소를  
할 수 있나요?

자녀에 써터 원서가 보이지

# 결제 후 원서접수가 완료되면 해당 화면을 캡처해서 담임 선생님께 알리기!



수험(접수)번호	접수구분 및 기관명	상세 접수사항	결제정보	출력물	부가서비스
	4년제 수시		2021.09.13 06:28:04 카드결제 (신한) 60,000원 영수증 출력	<ul style="list-style-type: none"> <li>[확인] 작성원서</li> <li>[수정] 작성원서(2021년 09월 14일 18시까지)</li> <li>[수정] 사진(2021년 09월 14일 18시까지)</li> <li>[출력] 수험표 및 문진표</li> <li>[출력] 입학원서</li> </ul>	<div>서류도착확인</div> <div>경쟁률확인</div>
	4년제 수시		2021.09.12 23:19:47 카드결제 (신한) 155,000원 영수증 출력	<ul style="list-style-type: none"> <li>작성내용확인</li> <li>입학원서 출력</li> <li>접수증 출력</li> <li>사진 수정(2021년 09월 14일 18시까지)</li> </ul>	경쟁률확인
	4년제 수시			<ul style="list-style-type: none"> <li>[확인] 원서작성내용</li> <li>[출력] 입학원서</li> <li>[출력] 수험표</li> <li>[다운로드] 번역확인서</li> <li>[수정] 원서내용(9.13.(월) 17:00까지)</li> <li>[수정] 사진파일(9.13.(월) 17:00까지)</li> </ul>	<div>서류도착확인</div> <div>경쟁률확인</div>

## > 진학어플라이

수험(접수)번호	대학 · 접수명	접수사항	결제내역		출력물
	수시모집		50,000원	신용카드 / 신한카드 영수증 출력 2021.09.13 06:29	<ul style="list-style-type: none"> <li>[확인] 원서</li> <li>[확인/수정] 사진</li> <li>[출력] 원서</li> <li>[출력] 수험표</li> <li>[출력] 부분</li> </ul>
	수시모집		65,000원	신용카드 / 신한카드 영수증 출력 2021.09.12 23:27	<ul style="list-style-type: none"> <li>※ 제출할 서류 없음</li> <li>[출력] 수험표</li> <li>[출력] 입학원서</li> <li>[출력] 자기소개서</li> <li>[다운로드] 자기소개서 증빙목록표</li> <li>[확인] 작성한 원서</li> <li>[확인/수정] 사진</li> <li>[확인/수정] 작성한 원서(9월14일 18시까지)</li> <li>[확인/수정] 자기소개서(9월15일 14시까지)</li> </ul>
	수시		85,000원		<ul style="list-style-type: none"> <li>[출력] 수험표</li> <li>[출력] 입학원서</li> <li>[확인] 작성한 원서</li> <li>[확인/수정] 사진</li> <li>[출력] 자기소개서</li> <li>[확인/수정] 자기소개서</li> <li>[다운로드] 지원자 인적사항 및 전산자료 수정요청서</li> </ul>