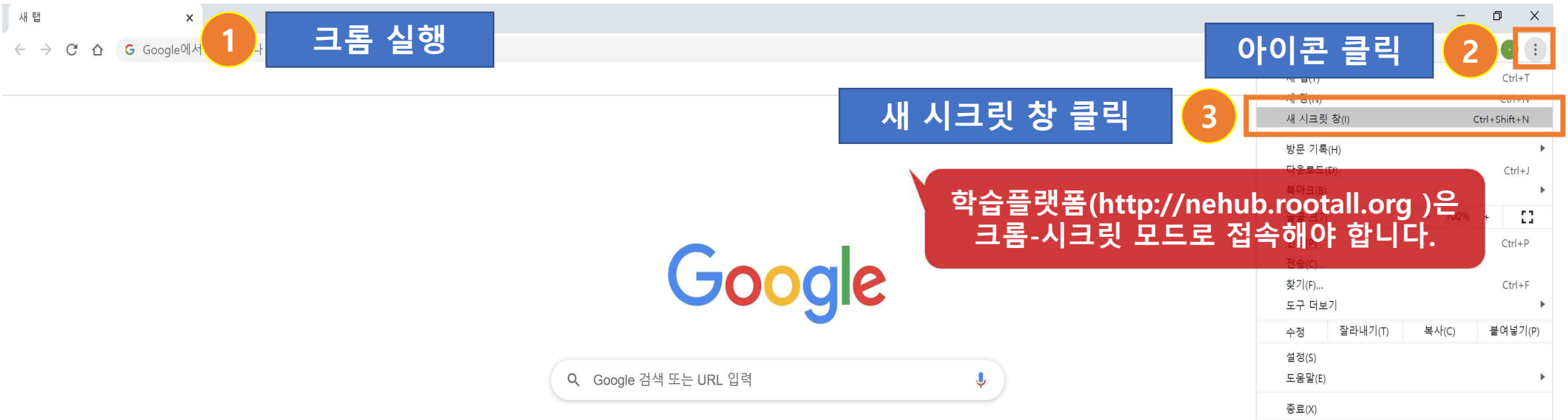


회원가입 방법



2

<http://nehub.rootall.org> 로 이동

시크릿 모드로 전환됨

이제 비공개로 인터넷을 탐색할 수 있으며, 이 기기를 사용하는 다른 사용자가 내 활동을 볼 수 없습니다. 하지만 다운로드 파일과 북마크는 계속해서 저장됩니다. [자세히 알아보기](#)

Chrome에서는 다음 정보를 저장하지 않습니다.

- 방문 기록
- 쿠키 및 사이트 데이터
- 양식에 입력된 정보

다음의 관계자는 내 활동 내역을 확인할 수도 있습니다.

- 방문한 웹사이트
- 고용주 또는 학교
- 인터넷 서비스 제공업체

타사 쿠키 차단

이 옵션을 사용 설정하면 사이트가 웹 전반에서 사용자를 추적하는 쿠키를 사용할 수 없습니다. 일부 사이트에서는 기능이 작동하지 않을 수 있습니다.



1

타사 쿠키 차단 해제



미래교육허브

한국어

회원 가입을 하면 ID@hints.or.kr
형태로 구글 계정이 생성됩니다.
꼭 로그인 하실 때는
@hints.or.kr 로 해야 합니다.
(@gmail.com 으로 하면 안됩니다.)

Google 계정으로 로그인

아직 회원이 아니신가요? 계정 생성

1

계정 생성 클릭



미래교육허브



nehub 미래교육허브_공지사항 관리자에 의해 고정된 글

14일 전 (수정: 11일 전)

미디어 아트 개방형 선택 수업 공지

미래 교육 허브 미디어 아트 개방형 선택수업 공지

1) 주제 및 내용

주제 : 미디어 아트

다양한 문화와 표현의 관점에서 새롭게 나타나는 미디어아트 작품과 관련 기술을 탐구 하고 토론 해 본 후 제시된 도구를 활용하여 나만의 미디어 아트 작품을 만들어 보는 수업 입니다.

2) 일정

2021년 7월 6일 부터 약 4주간 (초등 : 3주) 미디어 아트 개방형 선택수업이 진행 됩니다.

3) 신청 방법

신청 기간 : 7월 6일 부터 7월 13일 까지 (신청 기간 만료 후 신청은 불가합니다.)



nehub 미래교육허브_공지사항 관리자에 의해 고정된 글

2달 전 (수정: 2달 전)

[사용법] 클로버(ROOTS clover) 기본 사용법 안내

학습 플랫폼에 연계된 SNS인 클로버 기본사용법 입니다.

Clover사용법.pdf

< 뒤로가기

한국어

이용약관
회원가입

회원가입약관

☒ 동의함

제1조. 목적

① 이 약관은 스마트앤와이즈(이하 '본 회사')가 사이트(rootall.org)에서 제공하는 모든 서비스(이하 '서비스'라 한다)의 이용조건 및 절차에 관한 사항을 규정함을 목적으로 합니다.

개인정보처리방침

☒ 동의함

스마트앤와이즈(이하 '본 회사')가 취급하는 모든 개인정보는 개인정보 보호법 등 관련 법령상의 개인정보보호 규정을 준수하여 수집·보유·처리되고 있습니다.

1. 본 회사는 개인정보 보호법에 따라 이용자의 개인정보 보호 및 권익을 보호하고 개인정보와

다음 >

1

2

3

회원가입 방법



nehub 미래교육허브_공지사항 관리자에 의해 고정된 글

14일 전 (수정: 11일 전)

미디어 아트 개방형 선택 수업 공지

미래 교육 허브 미디어 아트 개방형 선택수업 공지

1) 주제 및 내용

주제 : 미디어 아트

다양한 문화와 표현의 관점에서 새롭게 나타나는 미디어아트 작품과 관련 기술을 탐구 하고 토론 해 본 후 제시된 도구를 활용 하여 니만의 미디어 아트 작품을 만들어 보는 수업 입니다.

2) 일정

2021년 7월 6일 부터 약 4주간 (초등 : 3주) 미디어 아트 개방형 선택수업이 진행 됩니다.

3) 신청 방법

초등과 중등은 1노에 지혜채 1가가 스즈메 마쓰 스언은 루츠 데시브드에서 서해 채매 되 1다



nehub 미래교육허브_공지사항 관리자에 의해 고정된 글

2달 전 (수정: 2달 전)

[사용법] 클로버(ROOTS clover) 기본 사용법 안내

학습 플랫폼에 연계된 SNS인 클로버 기본사용법 입니다.

Clover사용법.pdf

nehub 미래교육허브_공지사항

20일 전 (수정: 11일 전)

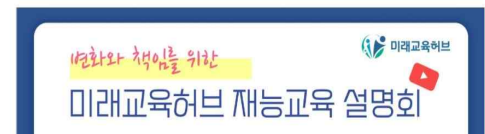
미래교육허브교육 및 영재원 선발 설명회

변화와 책임을 위한 미래교육

1) 대상 및 일시

- 대상 : 2021학년도 전국의 초등학교(4~6학년)와 중학교(1~3학년) 학생을 자녀로 둔 학부모님

* 선발대상은 2021학년도 4, 5학년이면서 서울시교육청 소속 학교에 재학중인 학생을 자녀로 둔 학부모님



2 반드시 중복체크 클릭

1 아이디

3 사용 가능한 아이디 확인

4 개인정보 입력
(이 때, 가입한 아이디가 ID@hints.or.kr 입니다.
꼭 기억하세요!)

5 그룹 선택 (자신의 학년에 맞게 선택)

6 선택항목으로 필요하면 입력

7 완료 클릭

필수

아이디 ☒ 중복체크

비밀번호

최소 8자리 이상, 공백 불가

비밀번호 확인

성

이름

닉네임 ☒ 중복체크

도메인

ALL

그룹

2021_4학년_산출물대회

2021_4학년_산출물대회

2021_5학년_산출물대회

2021_6~9학년_산출물대회

성별

☒ 남성

☐ 여성

생년월일

2000년 1월 1일

연락처

010-0000-0000

미래교육허브

nehub 미래교육허브_공지사항 관리자에 의해 고정된 글

안녕하세요!

전국의 초4~중3 학생 대상으로 2차 개방형 재능(HINTS)교육 온라인 수업이 진행되었으니 확인 부탁드립니다.

누구나

12주간 아래의 일정으로 진행)

(금) 시작

종일하게 운영

초3~중3은 고려대 강제원 교육대응과 등실하게 운영

개방형재능교육설명자료.pdf

개방형재능교육신청방법.pdf

nehub 미래교육허브_공지사항 관리자에 의해 고정된 글

학습 플랫폼에 연계된 SNS인 클로버 기본사용법입니다.

Clover사용법.pdf

미디어 아트 개방형 선택 수업 공지

미래 교육 허브 미디어 아트 개방형 선택수업 공지

1) 주제 및 내용

주제 : 미디어 아트

다양한 문화와 표현의 관점에서 새롭게 나타나는 미디어아트 작품과 관련 기술을 탐구 하고 토론 해 본 후 제시된 도구를 활용

2021 HINTS 주니어 2차

미디어 아트

< 뒤로가기

회원가입이 완료되었습니다.

이 메시지가 보이면
정상적으로 회원가입이
완료된 상태입니다.



nehub 미래교육허브_공지사항 관리자에 의해 고정된 글

14일 전 (수정: 11일 전)

미디어 아트 개방형 선택 수업 공지

미래 교육 허브 미디어 아트 개방형 선택수업 공지

1) 주제 및 내용

주제 : 미디어 아트

다양한 문화와 표현의 관점에서 새롭게 나타나는 미디어아트 작품과 관련 기술을 탐구 하고 토론 해 본 후 제시된 도구를 활용 하여 나만의 미디어 아트 작품을 만들어 보는 수업 입니다.

2) 일정

2021년 7월 6일 부터 약 4주간 (초등 : 3주) 미디어 아트 개방형 선택수업이 진행 됩니다.

3) 신청 방법

초등과 중등으로 나누어 지원 가능하며 각 소조에 맞는 소수의 루츠 클로버에서 선택 하며 됩니다.



nehub 미래교육허브_공지사항 관리자에 의해 고정된 글

2달 전 (수정: 2달 전)

[사용법] 클로버(ROOTS clover) 기본 사용법 안내

학습 플랫폼에 연계된 SNS인 클로버 기본사용법 입니다.

Clover사 8법.pdf

nehub 미래교육허브_공지사항

20일 전 (수정: 11일 전)

미래교육허브교육 및 영재원 선발 설명회

변화와 책임을 위한 미래교육

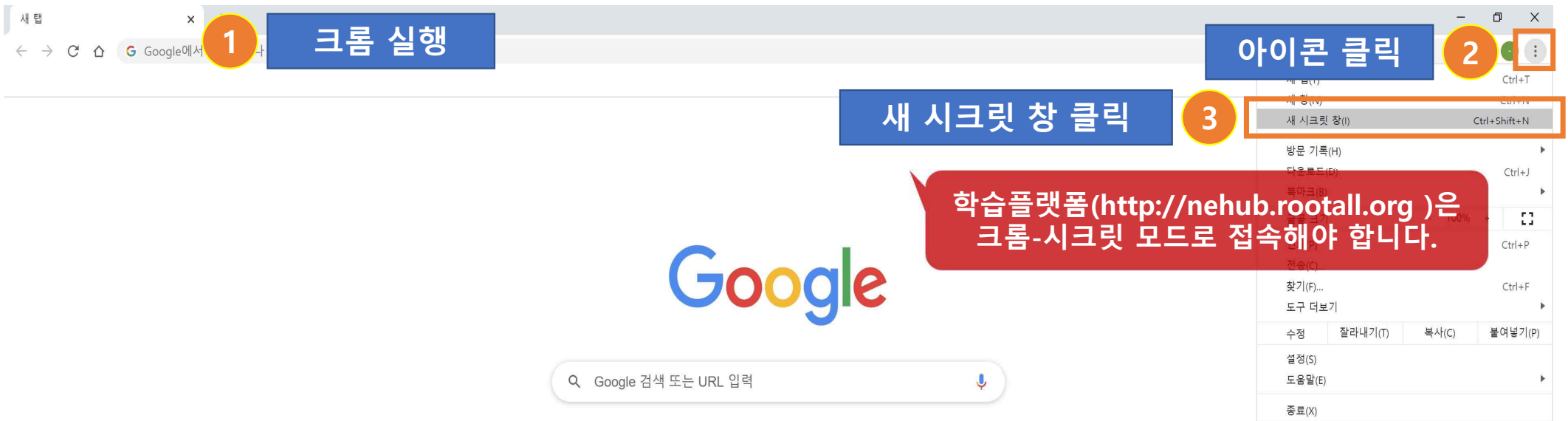
1) 대상 및 일시

- 대상 : 2021학년도 전국의 초등학교(4~6학년)와 중학교(1~3학년) 학생을 자녀로 둔 학부모님

* 선발대상은 2021학년도 4, 5학년이면서 서울시교육청 소속 학교에 재학중인 학생을 자녀로 둔 학부모님



시작 워크북 수행 방법



2

<http://nehub.rootall.org> 로 이동

시크릿 모드로 전환됨

이제 비공개로 인터넷을 탐색할 수 있으며, 이 기기를 사용하는 다른 사용자가 내 활동을 볼 수 없습니다. 하지만 다운로드 파일과 북마크는 계속해서 저장됩니다. [자세히 알아보기](#)

Chrome에서는 다음 정보를 저장하지 않습니다.

- 방문 기록
- 쿠키 및 사이트 데이터
- 양식에 입력된 정보

다음의 관계자는 내 활동 내역을 확인할 수도 있습니다.

- 방문한 웹사이트
- 고용주 또는 학교
- 인터넷 서비스 제공업체

타사 쿠키 차단

이 옵션을 사용 설정하면 사이트가 웹 전반에서 사용자를 추적하는 쿠키를 사용할 수 없습니다. 일부 사이트에서는 기능이 작동하지 않을 수 있습니다.



1

타사 쿠키 차단 해제



미래교육허브

한국어

회원 가입을 하면 ID@hints.or.kr
형태로 구글 계정이 생성됩니다.
꼭 로그인 하실 때는
@hints.or.kr 로 해야 합니다.
(@gmail.com 으로 하면 안됩니다.)



아직 회원이 아니신가요? 계정 생성

1

로그인 클릭



미래교육허브



nehub 미래교육허브_공지사항 관리자에 의해 고정된 글

14일 전 (수정: 11일 전)

미디어 아트 개방형 선택 수업 공지

미래 교육 허브 미디어 아트 개방형 선택수업 공지

1) 주제 및 내용

주제 : 미디어 아트

다양한 문화와 표현의 관점에서 새롭게 나타나는 미디어아트 작품과 관련 기술을 탐구 하고 토론 해 본 후 제시된 도구를 활용하여 나만의 미디어 아트 작품을 만들어 보는 수업 입니다.

2) 일정

2021년 7월 6일 부터 약 4주간 (초등: 3주) 미디어 아트 개방형 선택수업이 진행 됩니다.

3) 신청 방법

초등과 중등은 11월에 진행 됩니다. 11월 15일에 마는 소언은 11월 15일 11:00에서 시작 됩니다.



nehub 미래교육허브_공지사항 관리자에 의해 고정된 글


2달 전 (수정: 2달 전)

[사용법] 클로버(ROOTS clover) 기본 사용법 안내

학습 플랫폼에 연계된 SNS인 클로버 기본사용법 입니다.

Clover사용법.pdf

시작 워크북 수행 방법




미래교육허브

한국어

회원 가입을 하면 ID@hints.or.kr 형태로 구글 계정이 생성됩니다. 꼭 로그인 하실 때는 @hints.or.kr 로 해야 합니다. (@gmail.com 으로 하면 안됩니다.)

Google 계정으로 로그인

아직 회원이 아니신가요? 계정 생성



미래교육허브

nehub 미래교육허브_공지사항 관리자에 의해 고정된 글

14일 전 (수정 : 11일 전)

미디어 아트 개방형 선택 수업 공지

로그인 · Google 계정 · Chrome

accounts.google.com/o/oauth2/auth/identifier?redirect_uri=storagerelay%3A%2F%2F...

Google 계정으로 로그인

로그인

Roots-v1 (으)로 이동

이메일 또는 휴대전화

이메일을 잊으셨나요?

계정 만들기

다음

한국어 도움말 개인정보처리방침 약관

1

가입한 아이디 입력 ID@hints.or.kr

2


다음 클릭

미디어 아트 초등

트 작품과 관련 기술을 탐구 하고 토론 해 본 후 제시된 도구를 활용

방형 선택수업이 진행 됩니다.

시작 워크북 수행 방법




미래교육허브

한국어

회원 가입을 하면 ID@hints.or.kr 형태로 구글 계정이 생성됩니다. 꼭 로그인 하실 때는 @hints.or.kr 로 해야 합니다. (@gmail.com 으로 하면 안됩니다.)

Google 계정으로 로그인


아직 회원이 아니신가요? 계정 생성



nehub 미래교육허브_공지사항

14일 전 (수정: 11일 전)

미디어 아트 개방형 선택 수업 공지



로그인 · Google 계정 · Chrome

accounts.google.com/signin/v2/challenge/pwd?redirect_uri=storagerelay%3A%2F%2F...

Google 계정으로 로그인

시작하기

비밀번호 입력

비밀번호 표시

비밀번호 찾기

다음

한국어 도움말 개인정보처리방침 약관

1

비밀번호 입력

2

다음 클릭

시작 워크북 수행 방법



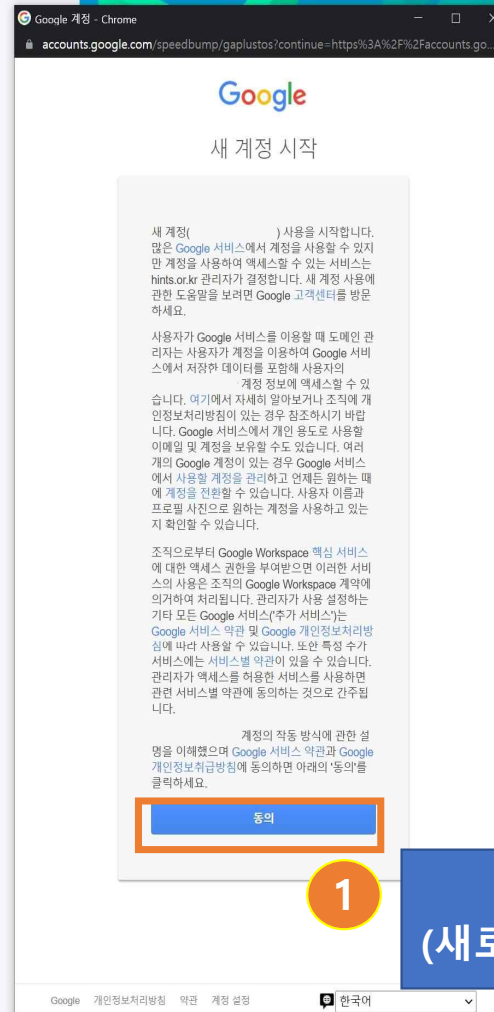
미래교육허브

한국어

회원 가입을 하면 ID@hints.or.kr
형태로 구글 계정이 생성됩니다.
꼭 로그인 하실 때는
@hints.or.kr 로 해야 합니다.
(@gmail.com 으로 하면 안됩니다.)

Google 계정으로 로그인

아직 회원이 아니신가요? 계정 생성



동의 클릭
(새로 가입한 계정만 첫 로그인할 때 팝업이 나타남)



에 의해 고정된 글

트 작품과 관련 기술을 탐구 하고 토론 해 본 후 제시된 도구를 활용

방법 선택수업이 진행 됩니다.

로 첫 대시보드에서 서해 해미도입니다

에 의해 고정된 글

안네



시작 워크북 수행 방법

대시보드

공지

시작하기

시작하기하기전

시작하기작업

시작하기작업

시작하기작업

시스템 동작이 이상할 경우 대처 방법

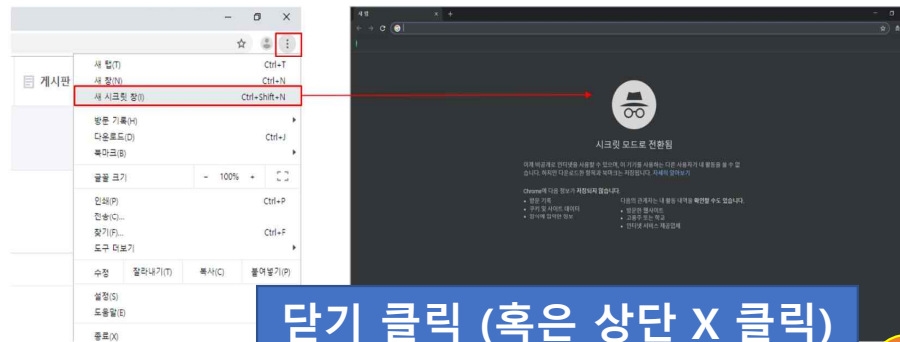
문서진
2년 전

시스템 동작이 이상할 경우 대처 방법

[첨부파일]

시크릿 모드 사용법

학습 시스템은 꼭 크롬 브라우저에서 시크릿 모드로 사용해야 합니다.
'새 시크릿 창'으로 열어 학습 시스템에 로그인해주세요.



닫기 클릭 (혹은 상단 X 클릭)

시크릿 모드에서 로그인 창이 안 열릴 경우

☐ 일주일동안 열지 않

닫기

rootall

rootall.org

Roots

테스트 학생

언어

게시판

초대

알림

미래교육허브 기관

시작 워크북 수행 방법

대시보드

공지

미래교육허브 > 현재 | 시스템 동작이 이상할 경우 대처 방법

2019-05-16 23:29:22

시작하기

아래를 클릭해서 워크북을 완료해야 수업과 시스템사용이 가능합니다!!!

수행중 완료0/19

시작_같이하기편

미래교육허브

10-12 10:38 ~ 10-22 10:38

삭제

수행중 완료0/3

시작_상호작용편

미래교육허브

10-12 10:38 ~ 10-22 10:38

수행중 완료0/5

시작_기본편

미래교육허브

10-12 10:38 ~ 10-22 10:38

1

시작_기본편 워크북 클릭

시작워크북을 완료하셔야 SNS 기능을 이용하실 수 있습니다.

시작 워크북은 학습플랫폼의 기능을 체험하는 수업입니다.
시작 워크북을 잘 수행해야 앞으로 수업 참여하는데 어려움이 없습니다.

→ 마디 1 : 시작

① 수업소통

대시보드 공지및사용법 × RWB 시작_기본편 × ROOTS-INI-20-1시작... ×

Roots WB

이미지 텍스트 & 표 미디어 객체

저장됨

녹화방송

공유하기

검사하기

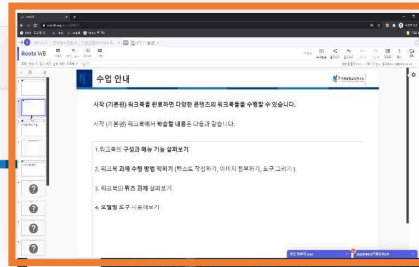
실행취소

재실행

그리드

메뉴

내수업 > 시작 > 테스트(test2905@hints.or.kr)



시작 (기본편)

동영상을 보고, 워크북 과제 입력 모두 완료
(만약, 동영상이 안 보이면 "녹화방송"을 클릭)

과제를 모두 입력해야 완료되며 수업 참여 가능



시작 워크북 수행 방법

rootall

rootall.org

Roots

수업 내수업

테스트 학생

언어

게시판

초대

알림

채팅

미래교육허브 기관

→ 마디 1 : 시작

수업소통

대시보드

공지

미래교육허브 > 진재 | 시스템 동적이 이상될 경우 대처 방법

2019-05-16 23:29:22

추천 수업/프로젝트

수학 과학 스스로 학습 방법

진행중

미디어 아트 중등

진행중

미디어 아트 초등

진행중

(수업) 수학 과학 스스로 학습방법

3달 전

미래교육허브

신청

(수업) 미디어 아트_중등

4달 전

미래교육허브

신청

(수업) 미디어 아트_초등

4달 전

미래교육허브

신청

시작하기

아래를 클릭해서 워크북을 완료해야 추가적인 기능 사용이 가능합니다!!!

수행중 완료:0/19

시작_같이하기편

미래교육허브

10-12 10:38 ~ 10-22 10:38

삭제

수행중 완료:0/3

시작_상호작용편

미래교육허브

10-12 10:38 ~ 10-22 10:38

삭제

내 워크북 + 더보기 새로고침

완료 워크북 없음

수행중 완료:0/19

시작_같이하기편

미래교육허브

10-12 10:38 ~ 10-22 10:38

삭제

예정 워크북 없음

내수업

내수업(미래교육허브)

5분 전

클로버로 이동

1

시작_상호작용편 워크북 클릭 하고 기본편과 동일하게 수행

2

시작_같이하기편까지 완료하면 수업 참여 및 SNS 사용 가능

18

시작 워크북 수행 방법

rootall

rootall.org

Roots

수업

테스트 학생

언어

게시판

초대

알림

채팅

미래교육허브 기관

→ 마디 1 : 수업정보

대시보드

공지및사용법

공개컨텐츠 (미래교...)

공지

미래교육허브 > 현재 | 처음 시작하기

2020-03-30 16:23:14

추천 수업/프로젝트

미디어 아트 중등

미디어 아트 초등

미디어 아트 중등

미디어 아트 초등

미디어 아트 중등

미디어 아트 초등

내 워크북 + 더보기 새로고침

예정 워크북 없음

1 앞으로 참여할 수업이 나타납니다.

내 수업

내 수업

Roots를 시작해보세요.

Roots가 처음이신가요? 다양한 기능들을 활용해 새로운 학습을 시작해보세요.

Roots

2+2=4

√x

클로버로 이동

수업

개인

일반

도론

같이하기

대응

HINTS

SDGs 주제 탐구하고 앱 만들기

후 그룸장에 의해 고정된 글

13일 전

제11회 e-ICON 세계대회 참가자 개발계획서 제출 안내 공지

<제11회 e-ICON 세계대회 참가자 개발계획서 제출 안내>

안녕하세요,

'SDGs 주제탐구와 앱만들기 수업'을 수강한 학생들 중 '제11회 e-ICON 세계대회'에 참가하는 학생들은 팀 별로 개발계획서를 작성하여 6월 25일 금요일 오후 5시까지 한국교육정보진흥협회 메일 (2020kefa2020@gmail.com)로 제출주시기 바랍니다.

제출 관련 상세 안내 사항 및 개발계획서 양식 등은 대회 참가시 제출했던 지원서에 작성하였던 개인 메일로 안내가 나갔으니 메일 확인 꼭 부탁드립니다. 대회 관련 추가적으로 궁금한 사항은 2020kefa2020@gmail.com로 주시기 바랍니다.

★ 개발계획서 제출 기한 : 6월 25일 금요일 오후 5시

대응

HINTS

SDGs 주제 탐구하고 앱 만들기

후 그룸장에 의해 고정된 글

19일 전 (수정 : 19일 전)

SDGs 주제탐구와 앱만들기 수업 수료증 관련 공지

안녕하세요,

미래교육허브 공동 운영을 맡고 있는 고려대학교 영재교육원입니다.

5 SDGs 주제 탐구하고 앱 만들기

끝