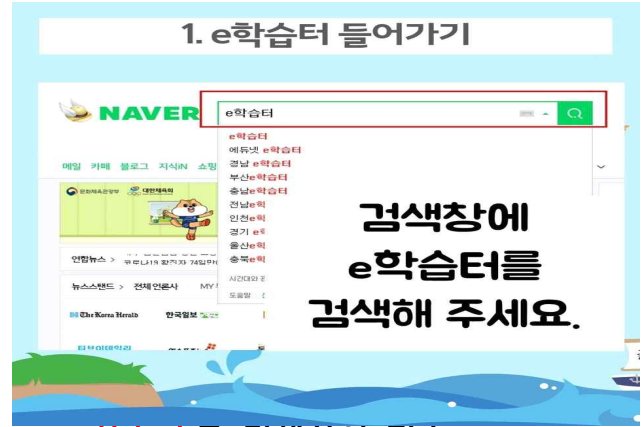
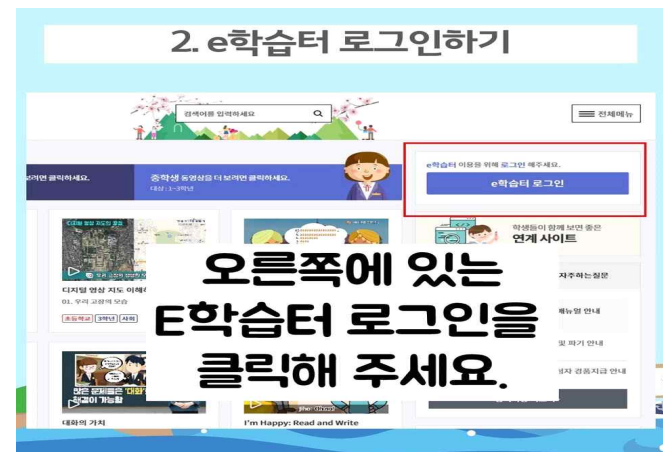


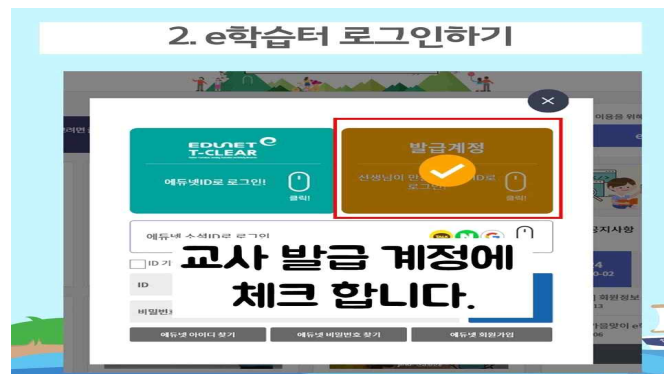
e학습터 이용 방법 안내



① 'e학습터'를 검색하여 접속



② 'e학습터 로그인' 클릭



③ '발급계정' 클릭 → 선생님께 안내받은 ID, 비밀번호 입력(ID와 비밀번호 동일함)
(본인 ID가 있을 경우 '에듀넷으로 로그인' 클릭)

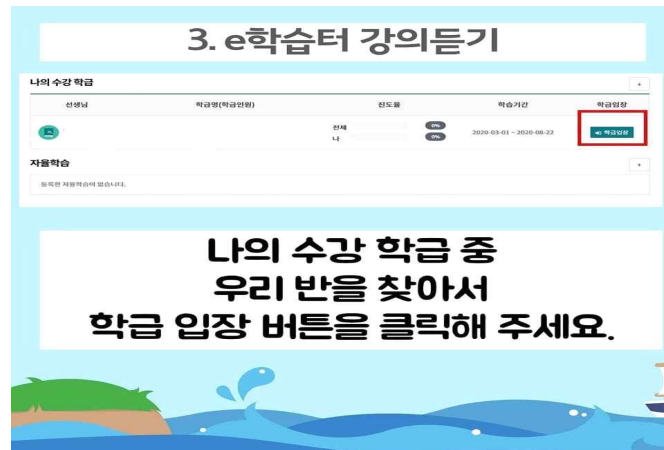
보다 안전한 e학습터 서비스 제공을 위해 새로운 비밀번호로 변경해야 합니다.

- 비밀번호는 소문자, 숫자, 특수문자(@ # \$ % ^ & * -)를 조합하여 8~16자로 입력해 주세요.
- 아이디, 생년월일, 전화번호 등 개인정보와 관련된 숫자, 연속된 숫자, 반복된 문자 등 다른 사람이 쉽게 알아낼 수 있는 비밀번호는 개인정보 유출의 위험이 높으므로 사용을 자제해 주시기 바랍니다.

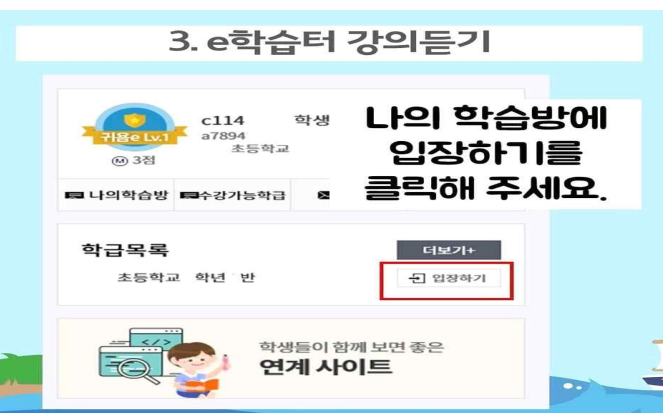
현재 비밀번호	
새 비밀번호	
새 비밀번호 확인	

- 기존 비밀번호는 사용할 수 없습니다.
- 회원의 개인정보보호를 위해 주기적(최소 6개월)으로 비밀번호를 변경해 주세요.
- 아이디, 주민등록번호, 생일, 전화번호 등 개인정보와 관련된 숫자, 연속된 숫자, 반복된 문자 등 다른 사람이 쉽게 알아낼 수 있는 비밀번호는 개인정보 유출의 위험이 높으므로 사용을 자제해 주시기 바랍니다.
- 비밀번호에 특수문자를 추가하면 비밀번호 안전도가 높아져 개인정보 유출의 위험이 줄어듭니다.

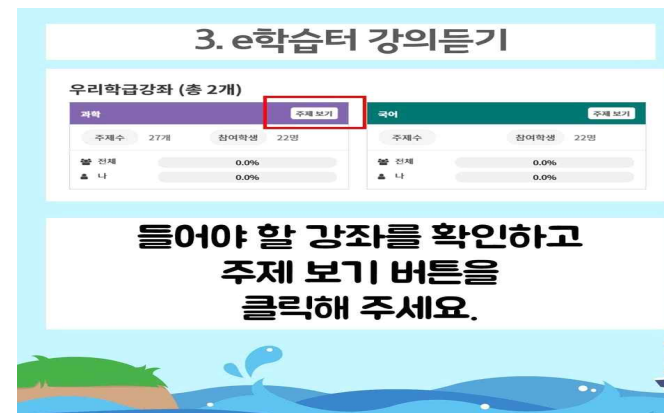
④ 비밀번호 변경 (최초 1회만 수정하면 이후 로그인 할 때는 비밀번호 변경 화면이 나오지 않음)
비밀번호 분실 예방을 위해 종이에 써놓기!



⑤ 학급목록 확인 후 '입장하기' 클릭



⑥ 나의 수강학급 → '학급입장' 클릭



⑦ 강좌 확인 -> 주제보기 버튼

3. e학습터 강의듣기

강좌명 : 과학

과학자는 어떻게 할... (주제전제보기) | 문제를 만드는 대장... (주제전제보기) | 어머가지 불 달아... (주제전제보기)

오늘 공부할 주제를 클릭하면 강의를 시작됩니다!

⑧ 강의 시작

일반형 4월13일(월)

학습기간 2020-02-25 ~ 2020-08-15

학습하기 2020학년도 1학기

우리학습강좌 (총 2개)

4월13일(월) 테스트	주제 보기	영어 6학년 1학기	주제 보기
주제수 4개	참여학생 2명	주제수 1개	참여학생 32명
불 전체 0.0%		불 전체 0.0%	
나 0.0%		나 0.0%	

※ 우리학습강좌 → '해당 날짜 강좌' 클릭

강좌명 : 4월13일(월) 테스트

(국어) 독서 토론 주... (주제전제보기) | (수학) 1+ (자연수)... (주제전제보기) | (사회) 4.19 혁명의... (주제전제보기)

⑨ 1교시 강좌부터 클릭하여 학습하기

4월13일(월) 테스트

학습을 완료하였습니다. 다음 영상을 보시겠습니까?

확인 취소

※ 주제에 따른 영상 학습하기
(영상을 끝까지 시청해야 진도율이 100%가 됨)

< 선생님께 질문하기 >

강좌명 : 4월13일(월) 테스트

(국어) 독서 토론 주... (주제전제보기) | (수학) 1+ (자연수)... (주제전제보기) | (사회) 4.19 혁명의... (주제전제보기)

● 학습내용에 질문이 있을 경우 '질문하기' 클릭

< 출석 및 학습진도율 확인 >

출석 현황

출석진도율

● 전체메뉴 → '학습현황' 클릭 → 질문 작성 보내기

출석현황	출석진도율
순서 날짜/학생 < 2020-03-29 2020-03-30 2020-03-31 2020-04-01 2020-04-02 2020-04-03 2020-04-04 2020-04-05 2020-04-06 2020-04-07 2020-04-08 2020-04-09 > 출석일수	
1 홍길동	출석진도율
강좌명 최근 학습일 학습 과수 학습 시간 진도율 주제별 현황	
4월13일(월) 테스트 2020-04-08 1 2분 12.5% 보기	
영어 6학년 1학기 없음 0 0분 0% 보기	

● 출석, 학습진도율 확인 가능
진도율이 100%가 되면 학습 완료!

< 과제 제출하기 >

초등학교 6학년 3반

최신 게시글 조회

공지사항 → 과제게시판

● 학습메인에서 '게시판 이동' → '과제게시판' 클릭

내역명	날짜	조회수	첨부파일
수학	2020.04.08	7	첨부파일의 존재하지 않습니다.

● 과제 확인 후 '답변' 클릭 (댓글 아님)

제목 4월13일(월) 과제(테스트)

비밀게시물 사용

비밀번호

내용

첨부파일

● 비밀게시물 '사용' 체크, 비밀번호 입력

- 글만 쓸 때: 내용에 바로 입력 → 등록
- 파일(사진) 올릴 때: 파일업로드 → 등록
(스마트폰으로 접속 시 파일업로드 누르면 카메라앱 실행 가능하여 사진 찍고 바로 등록 가능)