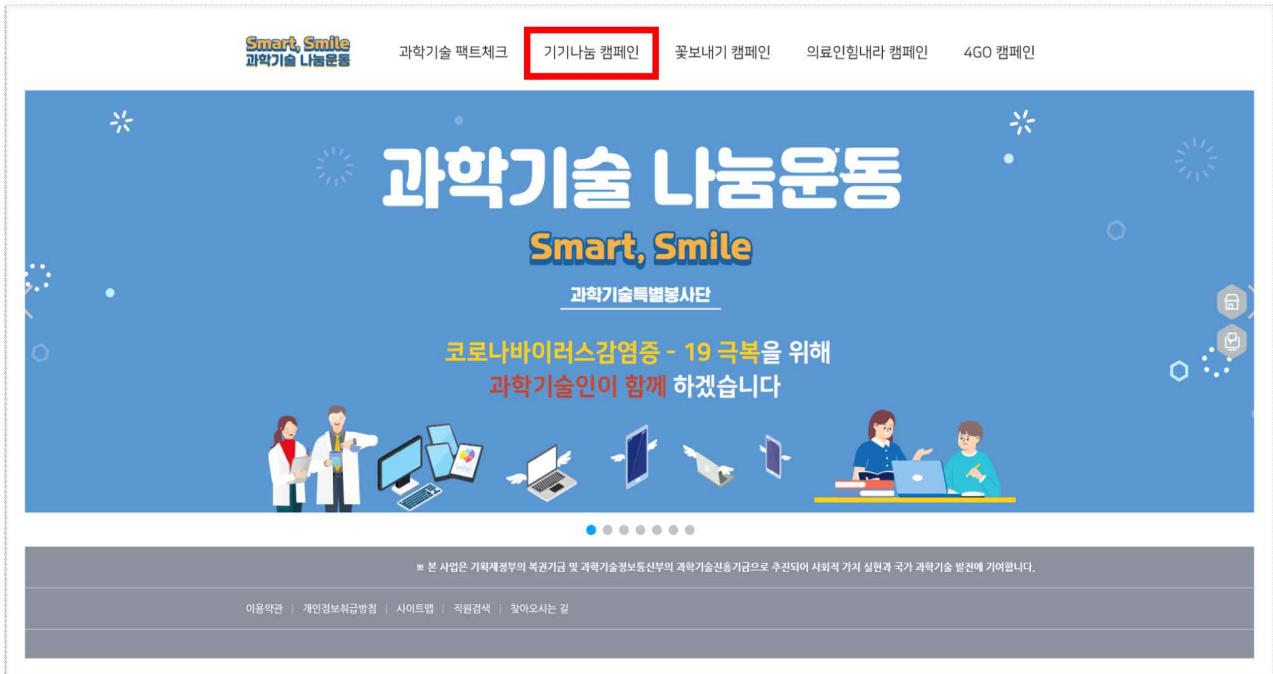


□ 신청방법

○ 학교 담당자

① 과학기술특별봉사단 홈페이지 접속(<http://sr.kofst.or.kr/>)

- 홈페이지 접속 후, 상단에 위치한 [기기 나눔 캠페인]을 클릭합니다.



- [기기나눔 캠페인] 클릭 후 화면



② 회원가입 진행

- 왼쪽 배너에서 [기기나눔 로그인]을 누릅니다.

[과학기술 팩트체크](#)
[기기나눔 캠페인](#)
[꽃보내기 캠페인](#)
[의료인힘내라 캠페인](#)
[4GO 캠페인](#)

기기 나눔 캠페인

- 캠페인 소개
- 나눔현황
- 스마트 신청
- 신청방법
- 기기나눔 로그인**
- 나눔공고
- 스마일 나눔
- 나눔하기
- 공지사항
- 자주묻는 질문

스마트기기 나눔 캠페인

Smart
과학기술계의 **스마트기기 기부**를 통해

Smile
정보 습득이 어려운 우리 아이들에게
웃음을 선물합니다.

■ 캠페인 소개

스마트기기 나눔 캠페인이란?

코로나19로 인해 온라인 수업으로 전환됨에 따라, 비대면 수업 참여가 어려운 학생들을 돕기 위한 캠페인입니다. 특히, 취약계층의 정보격차 해소를 목적으로 과학기술계가 보유한 인적·물적 자원을 나누고 있습니다. 과학기술계로부터 기부받은 스마트기기를 사회적기업이 재정비한 후, 나눔 패키지를 구성하여 대상 학생들에게 전달합니다.

스마트기기 나눔 패키지

스마트기기 나눔 패키지는 어떻게 구성되어 있나요?

- 로그인 창에서 [회원가입]을 누릅니다.

[과학기술 팩트체크](#)
[기기나눔 캠페인](#)
[꽃보내기 캠페인](#)
[의료인힘내라 캠페인](#)
[4GO 캠페인](#)

기기 나눔 캠페인

- 캠페인 소개
- 나눔현황
- 스마트 신청
- 신청방법
- 내정보수정
- 나눔공고
- 스마일 나눔
- 나눔하기
- 공지사항
- 자주묻는 질문

기기나눔 로그인

로그인


[회원가입](#)
[ID 찾기](#)
[PW 찾기](#)

※ 본 사업은 기획재정부의 복권기금 및 과학기술정보통신부의 과학기술진흥기금으로 추진되어 사회적 가치 실현과 국가 과학기술 발전에 기여합니다.

이용약관 | 개인정보취급방침 | 사이트맵 | 직원검색 | 찾아오시는 길


서울특별시 강남구 테헤란로 12-1 (삼성동) | 대표전화: 02-558-0200 | 팩스: 02-558-0201

- 회원가입 화면에서 [학교 담당자 가입]을 클릭합니다.




과학기술 팩트체크 기기나눔 캠페인 꽃보내기 캠페인 의료인힘내라 캠페인 4G0 캠페인

회원 가입 유형을 선택해주세요.



학생 가입




학교 담당자 가입

※ 본 사업은 과학재정부의 복권기금 및 과학기술정보통신부의 과학기술진흥기금으로 추진되어 사회적 가치 실현과 국가 과학기술 발전에 기여합니다.

이용약관 | 개인정보취급방침 | 사이트맵 | 직원검색 | 찾아오시는 길

- 인적사항을 모두 기재하고 본인인증을 진행합니다.



과학기술 팩트체크 기기나눔 캠페인 꽃보내기 캠페인 의료인힘내라 캠페인 4G0 캠페인

학교 담당자 회원가입

(예시)

ID(Email)	smartsmile@naver.com			중복확인
비밀번호	●●●●●●●●●●			
비밀번호 확인	●●●●●●●●●●			
이름	김기슬	생년월일	1945-08-15	
휴대폰 번호	010-1111-2222	본인인증	본인인증	
지역	전북	학교 구분	중학교	
학교명	과학나눔중학교	담당자 직통번호	02-1234-5678	
검색 내용이 없습니다.				

※ 개인정보보호를 위한 개인정보 수집 활용 제공 동의서 ☐ 동의합니다.

수집하는 개인정보 항목 및 수집방법
 * 수집하는 개인정보 항목 : 학교담당자의 성명, 소속(학교), 이메일, 연락처(휴대전화 번호)


Login


안심본인인증 - PASS - 통신사 선택 - Internet Explorer


https://nice.checkplus.co.kr/CheckPlusSafeModel/service.cb7m=authMobileMair


PASS

이용 중이신 통신사를 선택해 주세요.









☐ 전체 동의

☐ 개인정보이용동의

☐ 고유식별정보처리동의

☐ 서비스이용약관동의

☐ 통신사이용약관동의

PASS로 인증하기

문자(SMS)로 인증하기

안전한 본인 확인을 위해 키보드 보안 프로그램을 설치해주세요.
[설치](#)

이용약관 개인정보처리방침 VerSign 256-bit SSL 암호화 적용

NICE평가정보

- *내선번호는 필수기재란이니, 확인바랍니다.

- 인적사항을 모두 기재하고, 개인정보제공동의서를 확인하시어 '동의'하신 다음, [회원등록]을 누르면 회원가입이 완료됩니다.

Smart, Smile
과학기술 나눔운동

과학기술 팩트체크

기기나눔 캠페인

꽃보내기 캠페인

의료인힘내라 캠페인

4GO 캠페인

Login

학교 담당자 회원가입

(예시)

ID(Email)

smartsmile@naver.com

중복확인

비밀번호

●●●●●●●●●●

비밀번호 확인

●●●●●●●●●●

이름

김기술

생년월일

1945-08-15

휴대폰 번호

010-1111-2222

본인인증

본인인증

지역

전북

학교 구분

중학교

학교명

과학나눔중학교

담당자 직통번호

02-1234-5678

검색 내용이 없습니다.

※ 개인정보보호를 위한 개인정보 수집 활용 제공 동의서 동의합니다.

• 이용 목적 : 스마트기기 나눔팩키지 보급 및 법령 등에 의한 복지사업의 적정한 대상자 선정 및 관리

※ 단, 아래의 경우에는 예외로 합니다. 이용자들이 사전에 동의한 경우

법령의 규정에 의거하거나, 수사 목적으로 법령에 정해진 절차와 방법에 따라 수사기관의 요구가 있는 경우

개인정보 보유기간 경과 후 조치

• 원칙적으로 개인정보 수집 및 이용목적이 달성한 후에는 해당 정보를 지체 없이 파기합니다.

• 파기절차 : 내부 방침 및 기타 관련 법령에 의한 정보보호 사유에 따라 일정 기간 저장된 후 파기 되어집니다.

단, 관련 법률에 따라 보관의 목적으로만 이용하여 필요한 경우는 예외입니다.

• 파기방법 : 종이에 출력된 개인정보는 분쇄기로 분쇄하거나 소각을 통하여 파기합니다.

전자적 파일형태로 저장된 개인정보는 기록을 재생할 수 없는 기술적 방법을 사용하여 삭제합니다.

취소

회원등록

③ 담당 학교 학생들의 신청현황 확인

- 회원등록을 완료하시면 로그인 창이 뜹니다. 로그인해주세요.

Smart, Smile
과학기술 나눔운동

과학기술 팩트체크

기기나눔 캠페인

꽃보내기 캠페인

의료인힘내라 캠페인

4GO 캠페인

기기 나눔 캠페인

캠페인 소개

나눔현황

스마트 신청

신청방법

내정보수정

나눔광고

스마일 나눔

나눔하기

공지사항

자주묻는 질문

기기나눔 로그인

(예시)

smartsmile@naver.com

●●●●●●●●●●

로그인

회원가입

ID 찾기

PW 찾기

- 로그인하시면 나눔공고가 뜹니다. 해당하는 나눔공고를 클릭하시어 [신청확인]을 누릅니다.

[과학기술 팩트체크](#)
[기기나눔 캠페인](#)
[꽃보내기 캠페인](#)
[의료인힘내라 캠페인](#)
[4GO 캠페인](#)

기부나눔 캠페인

나눔공고

지역

진행절차

나눔공고

검색

캠페인 소개

나눔현황

스마트 신청

신청방법

내정보수정

나눔공고

스마일 나눔

나눔하기

공지사항

자주묻는 질문

나눔공고

No	지역	나눔공고	기부수량	진행현황	접수기간
4	강원	2021년 제2차 스마트기기 나눔캠페인	99대	접수중	2021-06-10 ~ 2021-06-21
3	부산	2021년 제1차 스마트기기 나눔캠페인	190대	나눔완료	2021-04-05 ~ 2021-04-14
2	전남	2020년 제2차 스마트기기 나눔캠페인	99대	나눔완료	2020-11-30 ~ 2020-12-10
1	대전	2020년 제1차 스마트기기 나눔캠페인	70대	나눔완료	2020-08-03 ~ 2020-08-25

1

- * 로그인 하신 후, **나눔공고를 통해서만** 신청확인이 가능합니다.
- * 로그인 하지 않고 나눔공고를 클릭하셨을 경우, [신청확인] 버튼이 나타나지 않습니다.

[과학기술 팩트체크](#)
[기기나눔 캠페인](#)
[꽃보내기 캠페인](#)
[의료인힘내라 캠페인](#)
[4GO 캠페인](#)

기부나눔 캠페인

공고

캠페인 소개

나눔현황

스마트 신청

신청방법

내정보수정

나눔공고

스마일 나눔

나눔하기

공지사항

자주묻는 질문

공고

요청공고 제목

2021년 제2차 스마트기기 나눔캠페인

추진개요

- 대상지역 : 지역형평성, 기초생활수급자 비율을 고려하여 강원지역 선정
- 대상자 : 강원 소재 취약계층 중 · 고등학생(중1~고1) 100명

나눔패키지 구성

- 스마트기기 나눔패키지 : 스마트기기 + 나눔 KIT + 학습멘토링수강권
- 스마트기기(총 100대) : PC(30대), 노트북(30대), 태블릿(39대)
- 나눔 KIT : 2차분 100세트
 - PC KIT(30세트) : 키보드/마우스 세트, 웹캠, 헤드셋
 - 노트북 KIT(30세트) : 무선키보드/마우스 세트, 노트북용 가방, 헤드셋
 - 태블릿 KIT(40세트) : 미니 블루투스 키보드, 태블릿 파우치
- 학습멘토링수강권* : KAIST 재학생의 수 · 과학 온라인 학습멘토링 수강권
- * 지원인원이 많을 경우 KAIST 과학영재교육연구원에서 자체심사 후 선발

공고 내용

지역

강원

요청기기 수량

총 99대 (PC : 30대, 노트북 : 30대, 태블릿 : 39대)

진행현황

신청 중

신청기간

2021-05-25 ~ 2021-06-21

목록

신청확인

- 5 -

- [신청확인]을 클릭하시면, 담당 학교 학생들의 신청현황을 확인하실 수 있습니다.
- * 학생과 학교 담당자의 학교명이 불일치할 경우, 학생의 신청서를 확인하실 수 없습니다.
- * 담당 학생의 자기소개서가 미완료일 경우, 자소서란에 '미완료'라고 뜨며 수급자격 및 가점사항을 등록하실 수 없습니다.

나눔받기

신청확인	서류제출	최종접수확인
------	------	--------

신청확인 (예시)

No	신청기기		이름	생년월일	학년	자소서	수급자격	가점사항	비고
	1순위	2순위							
1	노트북	태블릿	나과학	2008-12-12	1	미완료	생계 의료 주거 교육 차상위	소년소녀 복지시설 한부모 다자녀 다문화	

학생 최종등록

- * 담당 학생의 자기소개서가 완료일 경우, 자기소개서를 확인하실 수 있고, 수급자격 및 가점사항을 등록하실 수 있습니다.

나눔받기

신청확인	서류제출	최종접수확인
------	------	--------

신청확인 (예시)

No	신청기기		이름	생년월일	학년	자소서	수급자격	가점사항	비고
	1순위	2순위							
1	태블릿	노트북	김과학	2006-10-08	3	완료	생계 의료 주거 교육 차상위	소년소녀 복지시설 한부모 다자녀 다문화	등록

학생 최종등록

* 학생 자기소개서 화면

Smart, Smile
과학기술 나눔운동

기기 나눔 캠페인

나눔절차
나눔주기
나눔받기

4GO 캠페인

최종접수확인

사항 비고

자기소개서
내 다문화

등록

우리 과학기술 발전에 기여합니다.

이용약관 개인정보취급방침

이 캠페인에서는 개인정보취급방침이 적용됩니다.

Q. 어떤 이유로 스마트기기를 신청했나요? (예시)

코로나19로 인해 학교 수업이 비대면으로 전환되었습니다. 그런데 저는 수업을 들을 수 있는 기기가 없어서 수업을 듣는 데에 있어서 어려움을 겪고 있습니다. 그래서 원활한 온라인 수업을 듣기 위해서는 스마트기기가 필요하다고 생각해서 신청하게 되었습니다.

Q. 스마트기기 활용계획은 어떻게 되나요?

학교 온라인 수업을 들을 경우에 활용하겠습니다. 또, 과제를 하거나 인터넷 강의를 들을 때에도 유용하게 사용할 수 있을 것 같습니다.

Q. 이루고자 하는 나만의 꿈이 있나요?

미래에 훌륭한 과학기술인이 되어 나라 발전에 이바지하고 싶습니다. 전구를 발명한 에디슨이나 전화를 발명한 벨처럼, 저도 세상을 놀라게 하는 획기적인 발명을 하는 것이 꿈입니다. 그래서 세상 사람들에게 우리나라를 더 잘 알도록 하고 싶습니다.

④ 학생 수급자격 및 가점 사항 등록

- 학생이 자소서를 '완료'했을 경우, 비고란에 등록을 누르시면 수급자격과 가점사항을 등록할 수 있는 창이 뜹니다.
- 수급자격의 경우, 생계>의료>주거>교육>차상위 순으로 서류 점수가 높게 부여되므로 서류 점수가 **가장 높은 하나의 지원자격**에 표시해주시면 됩니다.
- 가점사항의 경우, **해당하는 모든 곳(중복선택 가능)**에 표시해주시면 됩니다.

나눔받기

신청확인	서류제출	최종접수확인
------	------	--------

신청확인 (예시)

No	신청기기		이름	생년월일	학년	자소서	수급자격	가점사항	비고
	1순위	2순위							
1	태블릿	노트북	김과학	2006-10-08	3	완료	생계 의료 주거 교육 차상위	소년소녀 복지시설 한부모 다자녀 다문화	등록

학생 최종등록

⑤ 수급자격확인서 다운로드 후 작성 및 인쇄

- [학생 최종등록]을 클릭하시면 [수급자격확인서 프린트] 버튼이 나타납니다.
[수급자격확인서 프린트]를 클릭합니다.
- [수급자격확인서 프린트]를 클릭하시면, 담당 학교 모든 학생들의 수급자격이 하나의 문서에 작성됩니다.

기기 나눔 캠페인

캠페인 소개
나눔현황

스마트 신청
신청방법
내정보수정
나눔공고

스마일 나눔
나눔하기

공지사항

자주묻는 질문

■

나눔받기

신청확인			서류제출				최종접수확인		
신청확인 (예시)									
No	신청시기		이름	생년월일	학년	자소서	수급자격	가점사항	비고
	1순위	2순위							
1	태블릿	노트북	김과학	2006-10-08	3	완료	생계 의료 주거 교육 차상위	소년소녀 복지시설 한부모 다자녀 다문화	<button style="background-color: #007bff; color: white; padding: 2px 5px;">수정</button>

수급자격확인서 프린트

*[수급자격확인서 프린트] 화면에서 [인쇄] 버튼을 눌러 인쇄해주시면 됩니다.

Smart, Smile
과학기술 나눔운동

나눔받기(수급 자격 확인서) - Internet Explorer

https://vr.kafst.or.kr/teacher/print.php?notify_idx=1

첨인 4G0 캠페인

기기 나눔 캠페인

캠페인 소개

나눔현황

스마트 신청

신청방법

내정보수정

나눔공고

스마일 나눔

나눔하기

공지사항

자주묻는 질문

수급자격 확인서

소속학교명

스마일고등학교

■ 수급자격 확인

연번	성명	생년월일	학년	자원자격				가점사항					
				생계	의료	주거	교육	차상위	소년소녀가장	복지시설거주	한부모	다문화	
1	김과학	2006-10-08	3	○								○	○
2													
3													
4													
5													
6													
7													
8													
9													
10													
11													
12													
13													
14													
15													

인쇄

일만 옵션

프린터 선택

Microsoft XPS Document Writer

OneNote for Windows 10

상태: 준비됨

위차:

별명:

페이지 범위

☒ 모두(L)

☐ 선택 영역(T)

☐ 현재 페이지(U)

페이지 지정(G): 1

페이지 번호 또는 5-12와 같이 페이지 범위를 입력하십시오

매수(C): 1

☐ 판 부속 인쇄(O)

1 1 2 2 3 3

인쇄(P) 취소 적용(A)

⑥ 수급자격확인서에 학교담당자의 서명(또는 도장) 및 학교장 직인

- ※ 수급자격확인서에 학교장의 서명 또는 직인이 없을 시, **심사대상에서 제외**됩니다.

⑦ 수급자격확인서 업로드

- [서류제출]을 클릭하시고, [파일등록]버튼을 눌러 수급자격확인서를 업로드합니다.

Smart, Smile 과학기술 나눔운동

과학기술 팩트체크 기구나눔 캠페인 꽃보내기 캠페인 의료인힘내라 캠페인 4GO 캠페인 Logout

기구나눔 캠페인

나눔받기

신청확인 서류제출 최종접수확인

캠페인 소개
나눔현황

스마트 신청
신청방법
내정보수정
나눔공고

스마일 나눔
나눔하기

공지사항
자주묻는 질문
최종선정자

서류제출

파일등록 파일삭제

수급자격확인서 최종접수

- 파일이 잘 등록되었는지 확인하신 후, [수급자격확인서 최종접수] 버튼을 클릭합니다.

Smart, Smile 과학기술 나눔운동

과학기술 팩트체크 기구나눔 캠페인 꽃보내기 캠페인 의료인힘내라 캠페인 4GO 캠페인 Logout

기구나눔 캠페인

나눔받기

신청확인 서류제출 최종접수확인

캠페인 소개
나눔현황

스마트 신청
신청방법
내정보수정
나눔공고

스마일 나눔
나눔하기

공지사항
자주묻는 질문
최종선정자

서류제출

파일등록 20210805093239_405_과학나눔중학교 수급자격확인서.hwp 파일삭제

수급자격확인서 최종접수

*[수급자격확인서 최종접수]버튼을 누른 후 수정을 원하실 경우, [파일삭제]버튼을 눌러 파일을 삭제하신 뒤, [파일등록]을 해주시면 됩니다.

⑧ 최종 접수

- 최종 접수 후, 접수가 잘 되었으면 처리 상태란에 '접수대기'가 보입니다.

Smart, Smile 과학기술 나눔운동

과학기술 팩트체크 기기나눔 캠페인 꽃보내기 캠페인 의료인힘내라 캠페인 4GO 캠페인 Logout

기기나눔 캠페인

나눔받기

신청확인 서류제출 **최종접수확인**

최종접수확인 (예시)

No	신청기기	이름	생년월일	학년	수급자격	가정사항	신청일	처리상태
1	태블릿	김과학	2006-10-08	3	생계	한부모가정	2021-05-27	접수대기

- 관리자가 접수를 완료하면 '접수완료', 서류미비 등의 사유가 있는 경우에는 '미접수'로 나타납니다.

Smart, Smile 과학기술 나눔운동

과학기술 팩트체크 기기나눔 캠페인 꽃보내기 캠페인 의료인힘내라 캠페인 4GO 캠페인 Logout

기기나눔 캠페인

나눔받기

신청확인 서류제출 **최종접수확인**

최종접수확인 (예시)

No	신청기기	이름	생년월일	학년	수급자격	가정사항	신청일	처리상태
2	PC	이나눔	2006-09-13	3	차상위	한부모가정, 다자녀가정	2021-08-06	미접수
1	노트북	나과학	2007-03-14	2	주거		2021-08-12	접수완료

- * 처리 상태가 '미접수'일 경우, '미접수'를 누르시면 관리자가 기재한 사유를 확인하실 수 있습니다. 해당 사항을 보완하셔서 접수를 완료하시길 바랍니다.
- * 최종 접수 후에도 정보 수정이 가능하나, **신청 기간이 끝나면 수정이 불가**합니다.

⑨ 최종선정자 확인

- 최종선정자가 확정되면 학교 담당자에게 문자로 안내되며, 과학기술 나눔운동 홈페이지(<http://sr.kofst.or.kr/>)에서 조회하실 수 있습니다.