

2017년도 3월 교원 원격연수 운영 안내

전라북도교육연수원

I 연수 운영 안내

1 연수 운영 개요

- 연수 대상: 전라북도 유(공립)·초·중·고·특수학교 교원 및 교육전문직원
- 수강 원칙: 이전 연수내용과 **70%이상 내용이 다를** 경우 학점 인정. 2개 과정까지 신청 가능.
단, 사정에 따라 신청가능 과정수는 변경될 수 있음
- ※ 「교원연수 인정기준」 2017학년도 교원연수 운영계획 알림(전라북도교육청 교원인사과-4306, 2017.02.27.) 참고
- 연수 일정

신청(취소) 기간	평가 기간
2017.3.8.(수) 10:00 ~ 3.13.(월) 17:00	2017.3.15.(수) 10:00 ~ 3.27.(월) 17:00
학습기간(수강신청 후 바로 학습 가능)	
2017.3.8.(수) 10:00 ~ 3.27.(월) 17:00	
<ul style="list-style-type: none">- 동일·유사과정은 중복인정 안됨(학습내용이 70%이상 다를 경우만 학점 인정)- 수강신청: 나이스개인번호, 휴대폰번호, 근무기관, 교육대상자 구분 등 수정 확인 필수 (※나이스개인번호 미입력·오류 시 이수결과 전송 오류로 나이스 자동 등재가 안됨)- 이수기준: 학습진도 90%(63점) 이상→설문 참여→시험 응시 60%(18점) 이상- 이수결과: 연수종료 10일 후 이수증 확인, 30일 후 나이스 등재 여부 본인 확인 필수	

- 연수 평가 및 이수 기준(※ 평가항목 2가지 조건을 모두 충족해야 이수됨)

평가 항목	평가 내용	평가 횟수	이수 기준
참여도 평가	학습진도율(%)	1회	90%(63점) 이상이어야 함
형성 평가 (총10문항)	학습내용 수료평가 - 학습진도율 90% 이상 - 설문 완료 후 응시 가능	3회	60%(18점) 이상이어야 함 (재응시 시 고득점 인정)

2 기타 안내

- 행정사항 등 연수에 필요한 내용은 SMS 및 강의실 공지사항을 통하여 제공
- 연수생은 매일 2시간 이상 우리 원 사이트에 접속하여 온라인으로 학습하여야 함
- 연수 기간 끝 부분에서는 동시 접속자가 많아 서버 부하 증가로 학습이 어려울 수 있으니,
연수 기간 처음 부분에서 학습진도 관리가 필요함
- 이수증 발급→본인이 직접 출력(※ 연수 종료 10일 후)
- 나이스 등재→시스템에서 연계 전송→도교육청 교원인사과 등록(※ 30일 후 본인 확인 필수)
- ※ 나이스개인번호 오류 및 미입력시 연계 전송되지 않아 나이스에 등재 되지 않음
- 학점 인정 및 나이스 등재 문의→국공립 교원→전라북도교육청 교원인사과
- ※ 나이스등재 담당: 국공립(초등☎239-3291, 중등☎239-3303), 사립(본인 소속학교 인사담당)

3 과정 안내

※ 수강신청과 동시에 학습은 가능하며, 평가는 평가기간에만 가능합니다.

순	과정명	학교급 (*공통)	영역	차시	비고 (모바일 Y)	학습기간 및 기타
1	(안전)학교 안전사고 예방교육	*	생활안전	15	Y	<div>[신청(취소) 기간]</div> 2017.3.8.(수) 10:00 ~3.13.(월) 17:00 <div>[학습 기간]</div> 2017.3.8.(수) 10:00 ~3.27.(월) 17:00 <div>[평가 기간]</div> 2017.3.15.(수) 10:00 ~3.27.(월) 17:00
2	(청렴)이순신 장군의 청렴 리더십	*	기타	7		
3	(청렴)역사에서 배우는 공직자의 길	*	기타	16		
4	교사, 가슴에 학교를 담다(*전북개발)	*	교수학습	15	Y	
5	교사들을 위한 청소년기의 생물학적 심리적 사회적 발달	*	학생이해	15		
6	놀이, 학교에 행복을 더하다	*	교수학습	15	Y	
7	뇌를 100% 활용하는 특목 수업아이디어	*	교수학습	15	Y	
8	다문화교육 이해하기	*	학생이해	15		
9	마을과 학교의 만남 마을결합형학교 이해하기(*서울개발)	*	교수학습	15	Y	
10	마음을 읽으면 생명이 보인다	*	학생이해	15	Y	
11	명곡을 통해 보는 음악의 세계	*	기타	16	Y	
12	명화를 통해 보는 미술의 세계	*	기타	16	Y	
13	미래를 가꾸는 체험활동 운영 노하우	*	교수학습	15	Y	
14	미술관 옆 문학여행으로의 초대(*전북개발)	*	교수학습	16	Y	
15	배움중심 수업의 이해	*	교수학습	15	Y	
16	사드라사드락 걸으며 배우는 전주 이야기(*전북개발)	*	기타	16	Y	
17	사례로 배우는 학교폭력 대처방안	*	생활안전	15	Y	
18	오페라로 풀어보는 인문학 퍼즐	*	기타	15	Y	
19	읽기, 쓰기, 셈하기 학습부진학생 지도전략	*	교수학습	15		
20	자유학기 동아리 활동 지도의 실제	중등	교수학습	15		
21	자유학기 예술체육 활동 지도의 실제	중등	교수학습	15		
22	자유학기 진로탐색 활동 지도의 실제	중등	교수학습	15		
23	작가의 숨결 따라 걷는 문학여행(*전북개발)	*	교수학습	15	Y	
24	전문가가 알려주는 학생자살예방	*	생활안전	15	Y	
25	질문이 있는 교실! 물음표로 채워가는 느낌표 수업	*	교수학습	15	Y	
26	켜켜이 쌓인 역사의 울림(*전북개발)	*	교수학습	15	Y	
27	평화로운 학교공동체를 위한 회복적 생활교육	*	학생이해	15	Y	
28	학교폭력 예방을 위한 학교경영 방법	*	생활안전	15	Y	
29	행복교육을 위한 긍정적 소통스킬 익히기	*	학생이해	15	Y	
30	행복한 교실을 만드는 학생자살 예방교육	*	생활안전	15		

■ 원격학습내용문의: ☎063-830-8172 수강신청 허용기관 변경 요청
통합기술지원센터: ☎053-980-6800(09:00~12:00, 13:00~22:00)

Ⅱ 회원가입 및 수강신청 방법

1 회원가입 및 수강신청 유의사항

- **개명, 개번**(주민번호)을 하여, 우리 원(<http://jbstudy.kr>) 회원정보(이름, 주민번호)와 나이스의 인사정보(이름, 주민번호)가 다른 경우 ➡ 변경 요청 의뢰 공문
※ 우리 원(<http://jbstudy.kr>) → 공지사항(개명 및 주민등록번호 변경 요청 공문 예시)
- **핸드폰번호 및 근무기관명, 직급** 등은 정확하게 기재
 - 수강 승인 및 연수 등록 등과 관련하여 문자 발송
 - SMS 수신 여부 : 수신함으로 설정(※수신안함으로 인한 불이익은 본인 책임)
 - 직급 입력 예시 : **옳은 예** → 교사, 기간제교사, 교감, 교장, 교육연구사, 장학사 등
틀린 예 → 초등학교교사, 중고등학교교사, 중학교교감
- **나이스 정보 활용 동의서**: 이수결과 나이스 전송을 위해 **최초 1회 동의 및 입력이 필요함**
※ 나이스개인번호 오류 및 미입력시 연계 전송되지 않아 나이스에 등재 되지 않음

2 회원가입 및 비밀번호찾기

- 우리 원, 중앙교육연수원, 16개 연수원 등은 통합회원ID로 관리되고 있음
- [아이디/비밀번호찾기] 기능을 이용하여 회원가입유무 확인 가능

● 회원가입

- ① 전라북도교육연수원(<http://jbstudy.kr>) 접속
- ② [회원가입] 또는 **[JOIN]** 클릭 하여 회원가입 페이지로 이동



※ 회원가입을 위한 실명인증 방법: **나이스 인증서(GPKI)**, 금융기관 인증서, 아이핀(I-Pin)

● ID/PW찾기:



- 아이디 및 비번 찾기 지원 ☎ 053-980-6800(09:00~12:00, 13:00~22:00)

3 수강신청

- ① [수강신청 중인 과정]의 더보기+→연수명 확인→신청하기
- ② 나이스개인번호, 핸드폰번호, 근무기관명, 직급, 교육대상자구분 등을 정확히 입력해야 학습안내 정보를 받을 수 있으며, 이수결과 자동전송으로 나이스(NEIS) 등재가 됨

연수생회원

아이디	hong		
성명	홍길동		
생년월일	19620101		
주소	560 - 929	우편번호검색	
	전라북도 전주시 완산구		
	홍길동아파트 101동 101호		
전화번호	063-830-1001		
핸드폰번호*	010-8645-1001		
팩스번호			
이메일*	hong	@jbedu.kr	직접입력
	*이메일이 정확하게 입력해 주시기 바랍니다.		
SMS수신	<input checked="" type="radio"/> 수신함 <input type="radio"/> 수신안함		

* SMS '수신함'을 선택해야 연수관련 유익한 정보를 제공받을 수 있습니다.

공무원여부	<input checked="" type="radio"/> 예 <input type="radio"/> 아니오		
소속기관명*	8320000	전라북도교육청	
근무기관명*	8320091	전주여자고등학교	
직급명	05462	교사	
직위명		직위검색	
교육대상자 구분	<input type="radio"/> 유치원교원 <input type="radio"/> 초등학교 <input checked="" type="radio"/> 중등학교 <input type="radio"/> 기타교원 <input type="radio"/> 교육전문직 <input type="radio"/> 일반직 <input type="radio"/> 대학교직원 <input type="radio"/> 학부무 <input type="radio"/> 학교회계직 <input type="radio"/> 대학교수 <input type="radio"/> 카운셀러		
연수지명번호*	전북	- 전주여고	- 17 021
담당	[나이스개인번호, 근무기관, 직급명, 교육대상자 구분, 연수지명번호]		
개인	* 근무기관 및 직급명 등을 정확히 입력해야 나이스(NEIS) 등재 및 이수증 출력이 가능함 * 신청하고자 하는 연수과정과 교육대상자 구분이 일치해야 수강신청이 가능함 * 연수지명번호는 연수과정에 따라 생략되어 있을 수도 있음 * 연수지명번호는 각 학교에 비치된 연수지명명부를 통해 획득하시기 바람		
	<input checked="" type="radio"/> 동의함 <input type="radio"/> 동의하지 않음		
<input type="button" value="신청"/> <input type="button" value="취소"/>			

● 나이스 정보 활용 동의서: 이수결과 나이스 전송을 위해 **최초 1회** 동의 및 입력이 필요함

※ 나이스개인번호 오류 및 미입력시 연계 전송되지 않아 나이스에 등재 되지 않음

☒ 동의함 ☐ 동의하지 않음

나이스 개인번호

나이스 개인번호 확인방법 (링크클릭)

* 영문, 숫자 10자리로 입력하시기 바랍니다.

* 수강한 과정의 이수데이터를 나이스로 전송할 때 교육생을 식별할 수 있는 나이스개인번호가 필요합니다.

※ "수강신청 허용기관이 아닙니다" 메시지가 뜰 때는 ☎ 830-8172로 문의바랍니다.

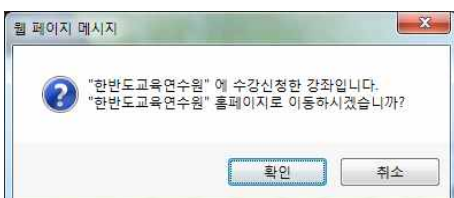
4 학습방법

- ① **신청과정 확인**은 [나의학습방]-[수강과정]에서 수강과정/신청과정/완료과정을 확인할 수 있으며 수강신청을 완료한 후에는 '**신청과정**'에서 수강신청 과정에 대한 승인 여부를 확인할 수 있습니다.

수강과정 신청과정 완료과정						
수강 신청한 과정의 승인상태 현황 을 알 수 있습니다.						
원격 집합 혼합 모바일 전체목록 : 1건						
번호	과정/교육구분	수강과정명 / 학습기간	수강취소기간	수강신청일	승인상태	수강취소
1	전문교육 (교육공무원)	테스트_테스트(2014-1) 2014.03.10~2014.03.16	2014.03.10~2014.03.13	2014.03.11	승인	수강취소 > 정보변경 >

- ② 교육생은 [강의실입장]을 통해 나의강의실로 입장할 수 있습니다.

- **정보 수정** > 개인 정보(연수지명번호, 휴대폰번호, 근무기관 등)가 정확해야 합니다.
이수처리 후에는 수정할 수 없으며, **수강 중 본인만 수정** 가능합니다.
- 다른 연수원에 신청한 연수과정 목록도 보이긴 하나, 학습을 위해서는 **반드시 수강신청 한 해당 연수원에 접속**해야만 학습하실 수 있습니다.



- ③ **나의강의실 홈(연수생)**은 연수생의 나의강의실 홈에는 우측 상단에 **학습진도율**이 표기되며, 중간 부분에 **시험평가, 설문** 등의 참여 현황을 제공합니다.

<정보변경> 연수지명번호, 근무기관, 휴대폰번호 등을 수정

평가항목	제출(참여수/평가수)	이수기준	취득점수
진도평가	-	63	70
과제평가	-	0	0
시험평가	1 / 1	18	27.6
토론평가	0 / 0	0	0
진단평가	0 / 0	-	-
설문	필수설문 : 1 / 1 일반설문 : 0 / 0	-	-
총취득점수 / 교과이수기준			97.60 / 81

<이수 기준>
 학습진도 90%(63점) 이상
 설문 참여
 평가 60%(18점) 이상(3회 응시 가능)

- ④ **학습하기**는 해당 교과목의 콘텐츠의 학습을 진행하며 90%(63점) 이상 학습 하시고,

학습기간 | 2014.03.13 ~ 2014.04.01

학습목록 전체목록 : 15건

번호	학습목차	학습횟수	학습시간	이수	학습시작
1	문화의 코드 1	9회	00:21:28	학습완료	학습시작 >
2	문화의 코드 2	5회	00:00:00	학습완료	학습시작 >

- ⑤ **설문**은 과정만족도 설문을 완료 한 후

- ⑥ **시험**에 응시(60%(18점), 3회 응시 가능) 해서, 이수기준을 모두 충족해야 이수할 수 있습니다.

⑦ **복습하기**는 해당 과정이 이수처리된 후 **[완료과정]**에서 2년간 복습이 가능합니다.

1 나의학습방

2 수강과정

3 완료과정

수강완료한 과정을 알 수 있으며 **복습**할 수 있습니다.

기간검색: 2014년 1월

필과: 13건

번호 연수기관 과정/교육구분 수강과정명 / 학습기간 과정상태 복습기간

1 전라북도교육연수원 전문교육 (교육공무원) 모바일 학습 과정 테스트(2014-2) 2014.08.01~2014.12.01 이수 -2014.12.31

복습하기

5 이수증 발급

① 연수원에 접속→[나의 학습방]→[이수증 발급]에서 이수증을 발급할 수 있습니다.

1 나의학습방

2 이수증발급

3 이수(원격)

이수(원격) 이수(집합/혼합) 미이수 과거이수

인쇄할 증명하기

선택	번호	연수기관	과정구분	수강과정(년도/기수)	학습차시	학습기간
<input type="radio"/>	19	전라북도교육연수원	원격	(청렴교육) 세상을 바꾸는 힘 공익신고(2015-7)	8	2015.10.07 ~ 2015.10.21
<input type="radio"/>	18	전라북도교육연수원	원격	안전 UPI 행복 UPI(2015-2)	15	2015.06.10 ~ 2015.06.24
<input type="radio"/>	17	전라북도교육연수원	원격	자유학기제 첫걸음(2015-1)	15	2015.05.08 ~ 2015.05.22



② 이수증 발급 및 이수확인서는 연수 이수 후 10일 이후에 출력하실 수 있습니다.

※ 이수증 발급 및 이수확인서 인쇄화면이 잘 출력되지 않을 때~

[자주하는질문]→[사이트이용]→[이수증관련] 내용을 참고하시기 바랍니다.

모바일 학습 방법 안내

1. 모바일 과정 학습진행 유의사항

-  원격  모바일 원격 및 모바일 표시 과정만 모바일 학습 가능합니다.
- 모바일은 학습만 가능하며, 수강신청, 설문, 시험은 PC에서만 가능합니다.
(※모바일에서 학습완료가 잘 안 되는 차시는 PC에서 학습완료 하시기 바랍니다.)
- 3G와 4G 접속 시 데이터 요금이 부과될 수 있으니, Wi-Fi 환경에서 학습을 권장합니다.

2. 스마트폰에 '앱' 설치하는 방법 안드로이드 (방법1~2 모두 가능) 아이폰 (방법1~2 모두 가능)

01. 앱 찾기(방법1 : 스토어)

스토어→“통합교육연수”App 검색



01. 앱 찾기(방법2: 인터넷)

인터넷→jbstudy.kr→[App다운]클릭



03. [설치] 클릭



04. 설치 완료(“통합교육연수”app 확인)




3. 학습하기

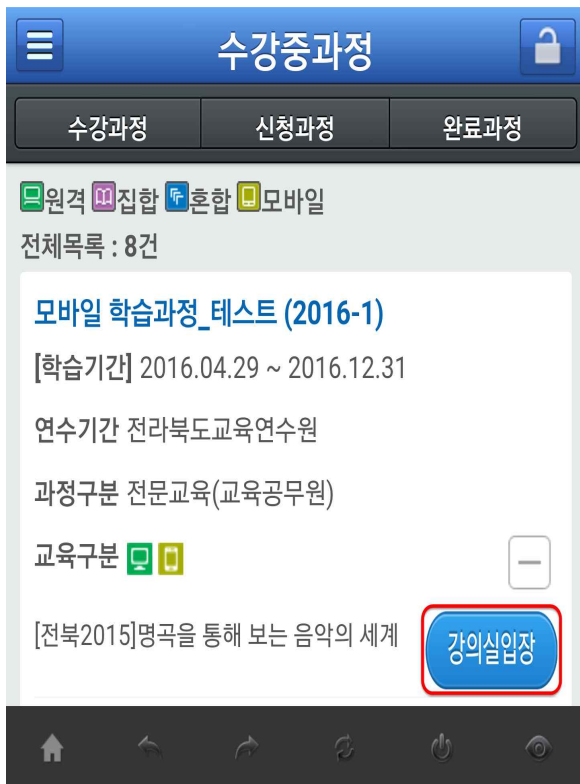
01. '통합교육연수'APP를 클릭하여 접속하기



02. [나의학습방] 클릭



03. [강의실입장] 클릭  표시만 모바일학습 가능



※ [완료과정] 모바일 복습하기 기능 추가

04. [학습하기] 클릭



※ [미전송 내역 전송]→[확인]

4. 문의 안내

- 교원 원격 학습 문의: ☎ 063-830-8172(09:00~11:30, 12:30~17:00)
- 통합기술지원센터: ☎ 053-980-6800(09:00~12:00, 13:00~22:00)