


	<b>삼 봉 유 치 원 교 육 통 신</b>	놀이로 배우며 꿈을 키우는 행복한 우리
홈페이지 : <a href="http://school.jbedu.kr/sambong/">http://school.jbedu.kr/sambong/</a> 교무실 262-2115    원장실 262-1012    행정실 262-3609		
수족구병 감염 예방 관리 안내		

안녕하십니까?

최근 영유아(0~6세) 수족구병이 증가하고 있어 여느 때보다 수족구병 감염 예방·관리에 주의가 필요합니다. 원내 수족구의 예방 및 확산 방지를 위해 아래와 같이 안내하오니 유아들이 건강한 유치원 생활을 할 수 있도록 협조해 주시기 바랍니다.

## 【수족구병 - 제4급 법정 감염병】

정의	<p>코사키바이러스나 엔테로바이러스 감염에 의해 발열 및 입안의 물집과 궤양, 손과 발의 수포성 발진을 특징으로 하는 질환</p>
병원체	<p>코사키바이러스 A16형이 주원인 그 외에 엔테로바이러스 71형, 코사키바이러스 A5, A6, A7, A9, A10형, B2, B5형 등도 원인이 됨</p>
전파경로	<ul style="list-style-type: none"> <li>• 직접접촉이나 비말을 통해 사람 간 전파</li> <li>• 오염된 물을 마시거나 수영장에서도 전파 가능</li> <li>• 전파의 위험이 높은 장소 : 가정(감염자가 있는 경우), 보육시설, 놀이터, 병원, 여름 캠프 등 많은 인원이 모이는 장소</li> </ul>
잠 복 기	<p>3-7일</p>
주요증상	<ul style="list-style-type: none"> <li>• 전신증상 : 발열, 식욕감소, 무력감</li> <li>• 위장증상 : 설사, 구토</li> <li>• 발진/수포(물집): 주로 입, 손, 발, 영유아의 경우 기저귀가 닿은 부위</li> </ul> <div style="display: flex; justify-content: space-around;">    </div>
치료	<p>해열 진통제로 증상을 완화, 탈수로 인한 수분 보충 등 대증요법</p>
관리	<ul style="list-style-type: none"> <li>• 환자관리 : 증상이 있는 경우에는 의사의 진료를 받고 등원 및 외출 자제</li> <li>• 접촉자관리 : 발병을 감시하며, 발병 시 등원 및 외출 자제</li> </ul>
예방	<ul style="list-style-type: none"> <li>• 올바른 손 씻기의 생활화                     <ul style="list-style-type: none"> <li>- 흐르는 물에 비누로 30초 이상 손씻기</li> <li>- 외출 후, 배변 후, 식사 전·후, 기저귀 교체 전·후</li> <li>- 특히 산모, 소아과나 신생아실 및 산후 조리원, 유치원, 어린이집 종사자</li> </ul> </li> <li>• 올바른 기침예절                     <ul style="list-style-type: none"> <li>- 옷소매 위쪽이나 휴지로 입과 코를 가리고 기침하기</li> </ul> </li> <li>• 철저한 환경관리                     <ul style="list-style-type: none"> <li>- 아이들의 장난감, 놀이기구, 집기 등을 소독 하기</li> <li>- 환자의 배설물이 묻은 옷 등을 철저히 세탁하기</li> </ul> </li> <li>• 수족구병이 의심되면 바로 진료를 받고 등원 및 외출 자제( 발병 후 1주일)</li> </ul>



2024년 8월 6일



공립  
단설

삼봉유치원장