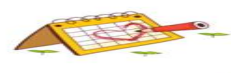


학부모 안전교육



1 가정폭력 및 아동학대 예방



가. 가정폭력의 개념

가정구성원 사이의 신체적, 정신적 또는 재산상 피해를 수반하는 행위를 말합니다. 가정폭력 범죄에는 상해, 폭행, 유기, 학대, 체벌, 감금, 협박, 성폭력, 명예훼손, 사기, 공갈, 손괴 등이 있습니다. (가정폭력범죄의 처벌 등에 관한 특례법 제2조 제3호)

☞ 가정폭력은 범죄가 아니고 집안일이다? 아닙니다! 가정폭력은 범죄입니다.

☞ 가정폭력 신고처별 근거

- 누구든지 가정폭력범죄를 알게 된 경우에는 수사기관에 신고할 수 있습니다.
(「가정폭력범죄의 처벌 등에 관한 특례법」 제4조제1항)
- 가정폭력피해자(이하 "피해자"라 함) 또는 그 법정대리인은 가해자가 자기 또는 배우자의 직계존속인 경우에도 고소할 수 있습니다. (「가정폭력범죄의 처벌 등에 관한 특례법」 제6조제2항)

나. 아동학대의 개념

"아동학대란 보호자를 포함한 성인이 아동의 건강 또는 복지를 해치거나 정상적 발달을 저해할 수 있는 신체적·정신적·성적 폭력이나 가혹행위를 하는 것과 아동의 보호자가 아동을 유기하거나 방임하는 것을 말한다."하고 규정하여 적극적인 가해행위뿐만 아니라 소극적 의미의 방임행위까지 아동학대의 정의에 명확히 포함하고 있습니다.

아동학대의 유형			
신체학대	정서학대	성 학대	방임·유기
아동에게 행하는 신체적 폭력 또는 가혹행위	아동에게 행하는 언어적 폭력, 정서적 위협, 감금 이나 억제 기타 가학적인 행위	아동을 대상으로 하는 모든 성적 행위	아동의 보호자가 아동을 위험한 상황에서 보호하지 않는 것 . 필요한 의식주, 의료적 조치, 교육을 제공하지 않는 것, 아동을 버리는 행위

♥ 부모의 언행은 항상 자녀에게 모델이 됩니다.

♥ 자녀를 독립된 인격체로 존중하고, 체벌이나 일방적 훈계보다는 따뜻한 사랑으로 대하고 자녀와 대화 시간을 많이 갖도록 합니다.

♥ 잘못이 발생하는 경우 심한 처벌이나 질책보다는 사랑과 관심으로 지도합니다.

♥ 다음 경우에는 담임교사나 전문가와의 상담이 필요합니다.

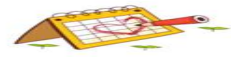
- 자신감 결여, 사회적 활동 기피, 갑작스러운 성적 저하, 성격 변화, 불면증, 우울증, 식욕 저하, 지나친 산만함, 등교 거부 또는 잦은 지각, 많은 용돈 요구, 거짓말, 옷이 찢어지고 소지품 파손, 타박상이나 상처, 말수가 적어지고 비밀이 많아짐, 잦은 외출 등

※ 모든 어린이들은 따뜻한 사랑을 받으며, 꿈과 희망을 갖고 건강하고 행복한 삶을 살아갈 권리가 있습니다. 주위에서 가정폭력(아동학대) 피해 아동이 있다면 신고하여 주세요.

※ 피해상담 및 신고접수는 112입니다. 많은 관심 부탁드립니다.



2 아동 인권 보호



아이의 감정을 이해하고 존중하는 것에서 시작됩니다.

가. 주의 깊게 아이들의 이야기를 들어줍니다.

아이들이 부모에게 이야기하는 말들은 그 내용이 사소한 것이라 할지라도 아이에게는 중요한 생각이나 의견입니다. 왜냐하면 아직 자신의 감정이나 생각을 표현하기 어려운 아이들은 어른들에게 사소한 이야기를 시작함으로써 자신의 의사를 전달하고자 노력하기 때문이고, 이러한 훈련을 통해서 아이들은 자신의 감정이나 의사를 표현하기를 배우고 인권의 가장 기본적인 가치 태도를 기르게 되기 때문입니다.

나. “오~”, “음~”, “그래”와 같은 반응으로 아이들의 말을 인정해 줍니다.

질문과 충고를 하기보다는 아이의 이야기에 대해 호응하는 간단한 반응만을 보임으로써 아이의 감정에 대해 공감하고 있음을 나타내는 것이 더 효과적입니다. 왜냐하면 아이들은 자신의 감정을 캐묻는 것과 장황한 충고를 받기 위해서 이야기하는 것이 아니기 때문입니다.

다. 아이들이 느끼는 부정적인 감정을 공감한다는 걸 확인시켜 줍니다.

아이들이 슬픔이나 분노 등의 감정을 가지고 이야기하는 말들에 대해서 “어린애처럼 그게 뭐니?”, “아무 것도 아닌 일이니 괜히 울지 마라.”라는 식으로 아이의 감정을 부정하는 경우가 있습니다. 그러나, 아이들은 자신의 감정을 효과적으로 표현하는 방법을 배우으로써 다른 사람의 감정도 이해하게 되는 것입니다. 사실 아이가 자신의 감정을 이야기하는 이유는 자신의 기분을 이해해 주기를 바라기 때문입니다. 이럴 땐 “그 이야기를 듣고 속상했구나!” 등으로 공감하는 표현을 해줍니다.

라. 모든 감정은 수용될 수 있어도 행동은 제한되어야 합니다.

아이들의 모든 감정을 수용한다고 해서 “난 동수 녀석 한 대 쥐어박고 말 거야.”라고 한다고 “그래”라고 반응을 보이려는 건 아닙니다. 아이의 감정을 이해하는 것이 합리적인 해결 방법이 아닌 것에 대해서는 제한을 두어야 합니다. 아이가 평화적으로 문제를 해결할 수 있도록 도와주는 것이 인권교육의 첫걸음이기 때문입니다.

마. 아이들의 격심한 감정 반응에 대해서는 다르게 대처합니다.

상황에 따라 아이가 너무 감정이 격해져 있는 경우에는 어떠한 말도 들어오지 않을 수 있습니다. 계속 흐느끼는 아이나 난폭하게 행동하는 아이에게는 아이의 감정이 정리될 수 있는 시간을 주는 것이 필요합니다. 아이들은 어른들보다 자신의 감정을 조절하는 법이 서툴기 때문에 그것에 대해 함부로 나무라는 것보다 아이가 스스로 감정을 조절할 수 있도록 격려해 주는 것이 바람직합니다.

☞ 전라북도 **학생 인권 옹호관 제도**를 안내합니다.

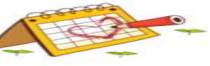
▶역할 : 학생 인권침해에 관한 상담, 학생 인권침해 구제 신청에 관한 조사
학생 인권향상을 위한 제도 개선 권고 등

▶학생 인권침해 구제 신청 방법 :인권침해를 받은 학생이 다니고 있는 학교가 위치한 권역의 학생인권옹호관실에 전화 및 서면, 이메일 등으로 신청 (진안교육지원청 063)430-6230



3

학부모 성인지 감수성 교육 및 성폭력 예방 교육



가. 성폭력이란?

성폭력이란 상대방이 싫다고 하는데도 강제로 몸을 만지거나 말로 하는 것, 보여주는 것 모두를 말한다. 신체적인 접촉을 얼마나 했는가의 문제가 아니며 가벼운 추행이라도 상대방의 동의가 없었고 당하는 사람의 심정이 용서할 수 없을 정도의 모욕감을 느낀다면 성폭력으로 본다. 이 중 또래 성폭력이란 또래 친구들 사이에서 일어나는 성폭력으로 친밀감을 표현하거나 장난으로 한 행동이라도 상대방에게 성적으로 불쾌한 감정을 불러일으키는 모든 행동을 포함한다.

나. 나와 다른 사람의 성적 권리 존중하기

‘NO’ means ‘NO!’ 원하지 않는 상황에서 ‘싫다’고 표현하면 상대방의 의사 표현을 있는 그대로 존중하여 자신과 타인의 성적 권리를 존중해야 한다.

성적 권리란?	<ul style="list-style-type: none"> • 원하지 않는 스킨십을 거부하고 내 몸을 보호할 권리 • 나이, 성별, 인종, 장애 등 어떤 기준으로든 차별 받지 않을 권리 • 성과 관련된 올바른 정보와 지식을 제공받을 권리 • 성폭력 피해를 받지 않을 권리
성적 자기 결정권	다른 사람에 의해 강요받거나 지배받지 않으면서, 자신의 의지와 판단으로 자율적이고 책임있게 자신의 성적행동을 결정하고 선택하는 권리

다. 성폭력 예방 수칙

- 성적인 농담이나 과도한 몸 놀이, 불필요한 신체접촉은 절대로 하지 않기
- 평소에 의사 표현을 분명하고 확실하게 하기
- 성적으로 불쾌감을 줄 수 있는 언어 사용하지 않기(신체적 특징 놀리기, 낙서 등)
- 신체 노출이나 성적인 행동을 사진 찍어 공유하거나 인터넷에 올리지 않기
- 인적이 드문 곳, 낯선 곳은 주의하면 다니기(가족이나 친구에게 항상 행선지를 알리기)
- 동의를 구하지 않은 신체접촉은 하지 않기
- 피해를 당하면 가족, 학교, 경찰 등에 빨리 도움 요청하기
- 상대방을 존중하고 상대방과 소통하며 스스로 스킨십의 한계를 정해두기

라. 성폭력 대처

- 관할 기관에 신고 후 도움을 받을 수 있는 제도나 병원을 파악하기
- 목욕, 샤워, 양치, 배변 등을 하지 말고 가능한 빨리 피해 당시의 옷차림으로 병원에 가기(의료적 조치 및 피해 증거 수집을 위함)
- 진술이 오염될 수 있으므로 자세한 질문은 하지 말고 전문기관에 연락하기(장애인도 포함)

마. 성폭력 신고기관 알아보기

관련 기관

관할 경찰서 신고, 긴급전화 1366, 117(학교폭력신고센터), 해바라기 여성아동센터

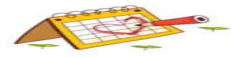
(국가인권위원회) 성희롱 신고 <http://humanrights.go.kr> 인권상담조정센터 ☎ 1331

(국민권익위원회) 공익신고 <http://clean.go.kr> 비실명 대리신고 ☎ 1398

※ 신고기관에 상관없이 모든 내용은 비밀이 보장되며, 신고 이후 보호제도가 마련되어 있습니다.



4 실종 및 유괴 예방



가. 사전등록 신청

- 경찰청 아동·여성·장애인 경찰지원센터에서 지문 등 사전등록제를 시행하고 있습니다.
아동 등이 실종되었을 때를 대비해 미리 지문과 사진, 보호자 인적 사항 등을 등록해 놓으세요. 안전Dream 홈페이지, 가까운 지구대나 경찰서에서 등록 가능합니다

나. 실종아동 예방 용품 활용

- 아이가 어리거나 장애로 말을 못 하는 경우 실종아동 예방 용품을 착용하도록 하세요. 이름표 등을 착용하게 하고, 아이들의 이름과 연락처 등을 적을 때에는 바깥으로 쉽게 드러나지 않는 옷 안쪽이나 신발 밑창 등에 새겨주는 것이 좋습니다. 낯선 사람들이 쉽게 접근할 수 있고 유괴의 소지가 될 수 있기 때문입니다

다. 자녀에 관한 정보기록

- 자녀의 키, 몸무게, 생년월일, 신체 특징, 버릇 등 상세한 정보를 알아두는 것은 실종아동 예방 및 실종아동 발생 시 유용하게 활용될 수 있습니다. 또한 매일매일 자녀가 어떤 옷을 입었는지 기억해 두고, 아이의 인적 사항을 적어 둔 카드를 집에 비치해 둡니다.

라. 실종아동 보호 전문기관

기 관 명	전화번호	Web 사이트 주소
어린이 재단 실종아동 전문기관	02)777-0182	http://www.missingchild.or.kr
안전 Dream 아동 여성 장애인 경찰지원 센터	국번없이 182	http://safe182.go.kr

마. 예방수칙

예방수칙

- 사람이 많은 길로 다니기
- 친구들과 함께 다니기
- 내 위치 항상 가족에게 알리기
- 낯선 사람과 둘이서 엘리베이터 타지 않기
- 낯선 사람이 차에서 길을 물으면 차 가까이 가지 않기
- 혼자 있을 때 낯선 사람 집안에 들이지 않기
- 놀이터에서 혼자 놀지 않기
- 학교 주변 「어린이 안전지킴이 집」 알아두기
- 긴급번호 112, 117, 182 외우기

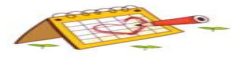
바. 대응 수칙

대응 수칙

- 소리치기
- 반항하기(범인 손 깨물기, 발버둥 치기 등)
- 호루라기 불기
- 탈출하기



5 학부모 안전



가. 교육과정에 안전교육 7대 영역 표준안 적용

[교육부 안전교육 7대 영역 표준안 - 기본 51시간 이상]

대분류	중분류
생활안전	시설 및 제품 이용 안전, 신체활동 안전, 유괴 및 미아 사고 방지
교통안전	보행자, 자전거, 오토바이, 자동차, 대중교통 안전
폭력 및 신변안전	학교폭력, 성폭력, 아동학대, 자살, 가정폭력
약물·사이버 중독	약물중독, 사이버 중독
재난안전	화재, 사회재난, 자연 재난
직업안전	직업 안전의식, 산업재해의 이해와 예방, 직업병, 직업 안전의 예방 및 관리
응급처치	응급처치의 이해와 중요성, 심폐소생술, 상황별 응급처치

나. 게임중독 예방

게임 중독예방 학부모 10계명

- 첫째, 자녀와 함께 컴퓨터, 스마트폰 이용 규칙 정하기
- 둘째, 자녀가 가입한 웹사이트, 카페 및 블로그가 무엇인지 알기
- 셋째, 온라인에서는 더욱 이성적으로 판단하고 행동하도록 하기
- 넷째, 자녀 스마트폰에 설치된 앱(App), 게임이 무엇인지 알기
- 다섯째, 자녀 수준에 맞는 인터넷, 게임, 스마트폰 서비스 설정하기
- 여섯째, 이름, 주소, 학교 등 개인정보를 함부로 공개하지 않도록 하기
- 일곱째, 인터넷상의 모든 정보가 사실이 아님을 상기시켜주기
- 여덟째, 디지털기기의 장점을 이용하여 다양한 학습 프로그램 이용하기
- 아홉째, 인터넷상에 글을 쓸 때 남을 배려하고, 예절을 지키도록 하기
- 열째, 저작자의 허락 없이 저작물을 불법 이용하지 않도록 하기



다. 교통사고 예방

- ▶ 횡단보도, 건널목 신호등 지키기, 우측통행 준수 지도
- ▶ 인라인스케이트 및 자전거 안전사고 예방 지도 (보호 장구 착용)
- ▶ 어린이 보호 구역(School Zone)에서의 교통안전 지도 및 홍보

라. 불조심 예방

- ▶ 화재 발생 시 대피요령을 알아봅시다.



- 낮은 자세로 기어서 피난해야 합니다.
- 수건이나 휴지 등으로 코와 입을 막고 열과 연기로부터 멀리 떨어져야 합니다.

- ▶ 피난을 위한 복도, 계단에 적치된 물건은 없나요?

복도, 계단 등은 화재 발생 등 유사시 피난통로로 사용됩니다. 계단에 문을 설치하거나 물건을 쌓아두는 행위는 피난 시 장애가 되어 **인명피해**가 발생할 수 있습니다. 또한, 옥상은 피난 장소로 사용될 수 있으므로 옥상 출입문은 개방하여야 합니다.

- ▶ 가정에서 알아야 하는 상식!

가정과 차량에는 소화기가 비치되어 있나요?

화재 발생 등 유사시 피난 대피로는 알고 있나요? 피난 장소는 있나요?

1회 누전차단기의 시험 스위치를 눌러보는 것으로도 전기화재는 예방됩니다.

가스레인지 밸브와 중간밸브는 사용 후 항상 잠그고, 월 1회 누설 여부를 확인하세요.

- ▶ 작은 관심과 노력! 화재로부터 생명과 재산을 지킵니다. 화재 신고: 국번 없이 **119**

마. 놀이사고 예방

- ▶ 위험한 물건이나 장난감을 가지고 놀지 않습니다.

화약총, bb탄 총, 바퀴 달린 신발이나 기구, 모형 칼 등을 유치원에 반입하지 않습니다.

- ▶ 자전거를 탈 때는 반드시 보호 장구를 착용합니다.



'스쿨존(School Zone)'이라 불리는 어린이 보호구역은 초등학교나 유치원의 정문에서 반경 300m 이내의 주요 통학로를 지정해 보호하는 곳입니다. 교통안전 시설물 및 도로 부속물 등을 설치함으로써 학생들의 안전한 통학공간을 확보해 교통사고를 예방하기 위한 제도인데요, 스쿨존은 다른 구역과 구별하기 위해 여러 가지 표시와 표지판을 설치해 놓고 있습니다.

속도·신호·지시 위반 시 벌점 비교

속도위반	일반도로	스쿨존
20km/h 이하	없음	15점
20~40km/h	15점	30점
40~60km/h	30점	60점
60km/h 초과	60점	120점
신호·지시위반	15점	30점

자료 출처: 도로교통법 시행규칙 [별표 28] 운전면허 취소·정지처분 기준

스쿨존 내에서는 스쿨존 제한속도인 30km/h를 지키지 않거나 주·정차위반을 한 경우, 신호를 위반한 경우에는 벌점 및 범칙금이 일반도로에 비해 2배로 부과됩니다. 또한 스쿨존에서 교통사고가 나면 11대 중과실 사고 중 하나로, 자동차보험의 가입이나 피해자와의 합의 여부와 관계없이 형사처벌을 받게 되므로 반드시 안전운전을 해주세요.

어린이들은 성인에 비해 인지능력이 떨어지고, 반응속도가 느리기 때문에 교통사고 위험에 더 노출되기 마련입니다. 때문에 스쿨존에서는 안전수칙들을 꼭 지켜주셔야 하는데요, 먼저 스쿨존 내에서의 자동차 제한속도인 30km/h 이하로 서행해야 합니다. 또한 스쿨존 전 구역은 주정차가 금지되어 있는데요, 아이들과 운전자의 시야를 막아 자칫 사고로 이어질 수 있기 때문이죠. 항상 스쿨존을 지날 때에는 아이들의 안전을 위해 안전수칙을 꼭 지켜주세요.



학교까지 차로 아이들을 데려다 주는 부모님들이 많이 계신데요, 많은 아이들이 오가는 학교 앞에서 아이를 내려주는 것보다 학교에서 조금 떨어진 곳에서 내려주는 것이 우리 아이와 다른 아이의 안전까지 지키는 일이 아닐까요? 특히 어린이 보호구역에서는 아이들의 안전을 위해 모두가 주의를 더 기울이도록 노력해요!

유치원 앞 어린이 안전을 위해 안전속도를 함께 노래해보아요.

[출처: 전라북도교육청]

