

# 63명 응답

## 요약

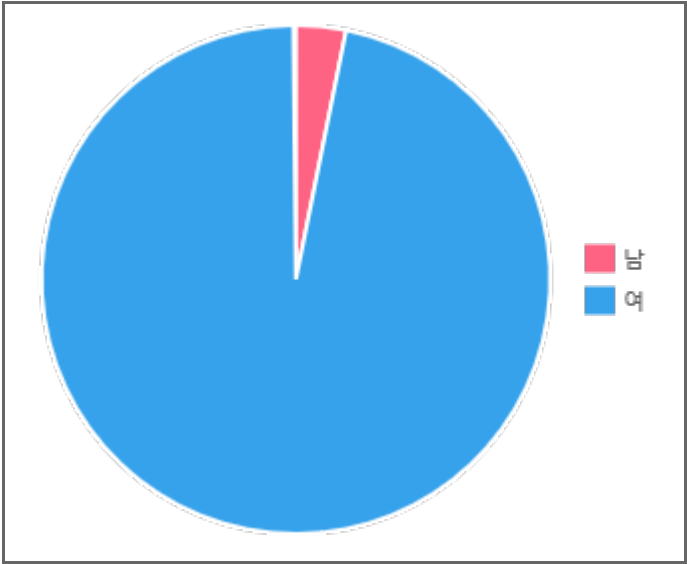
### 1. 응답자 성별은?

숨기기 취소

정렬 초기화

조합

차트 편집



응답	응답수
남	2 3.2%
여	61 96.8%

### 2. 다음 각 내용을 읽고 해당되는 정도에 체크하여 주십시오.

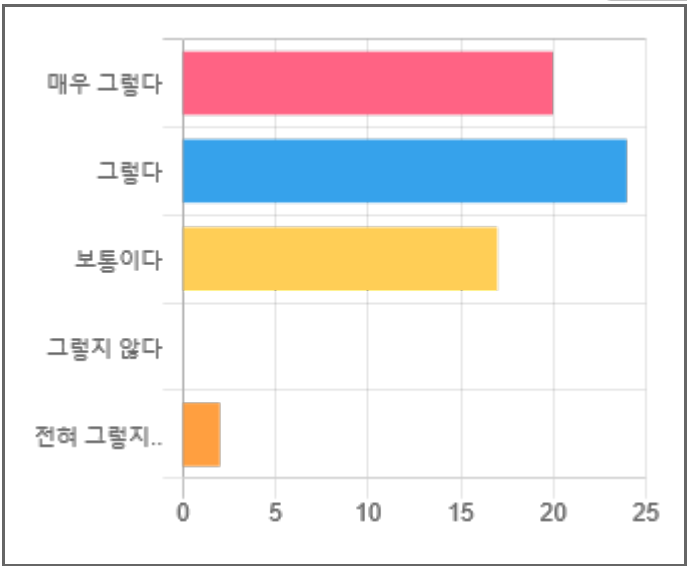
#### 1) 우리 학교 급식은 건강과 올바른 식습관 형성에 도움을 준다.

숨기기 취소

정렬 초기화

조합

차트 편집



응답	응답수
매우 그렇다	20 31.7%
그렇다	24 38.1%
보통이다	17 27%
그렇지 않다	0 0%
전혀 그렇지 않다	2 3.2%

#### 2) 우리 학교 급식에서 제공하는 음식의 간은 적당하다. (학교급식 나트륨 저감화 운영중)

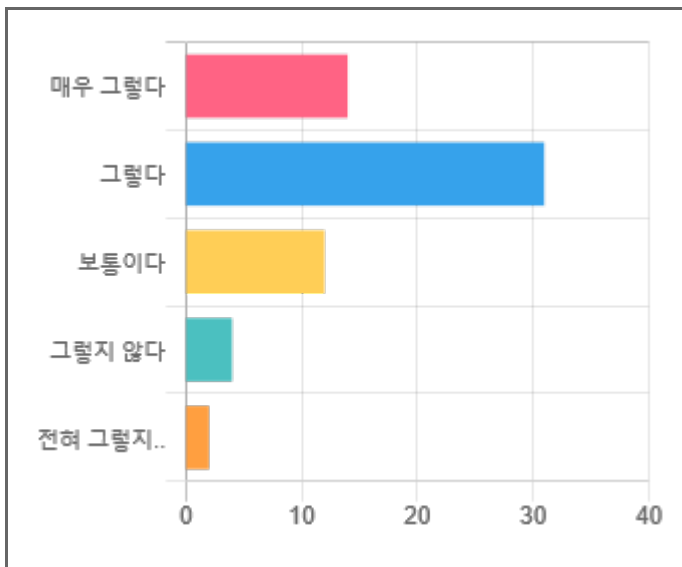
숨기기 취소

정렬 초기화

조합

차트 편집

응답	응답수
매우 그렇다	14 22.2%
그렇다	31 49.2%



<input checked="" type="radio"/>	보통이다	12	19%
<input checked="" type="radio"/>	그렇지 않다	4	6.3%
<input checked="" type="radio"/>	전혀 그렇지 않다	2	3.2%

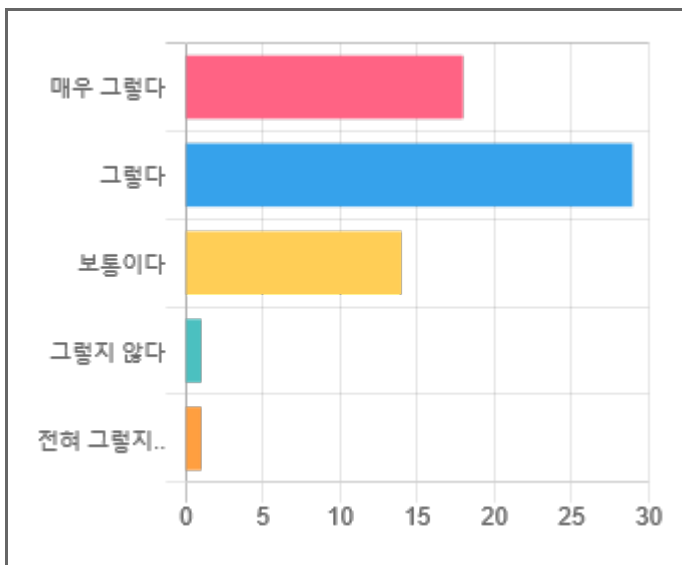
### 3) 우리 학교 급식은 위생적이다.

숨기기 취소

정렬 초기화

조합

차트 편집



<input checked="" type="radio"/>	응답	응답수
<input checked="" type="radio"/>	매우 그렇다	18 28.6%
<input checked="" type="radio"/>	그렇다	29 46%
<input checked="" type="radio"/>	보통이다	14 22.2%
<input checked="" type="radio"/>	그렇지 않다	1 1.6%
<input checked="" type="radio"/>	전혀 그렇지 않다	1 1.6%

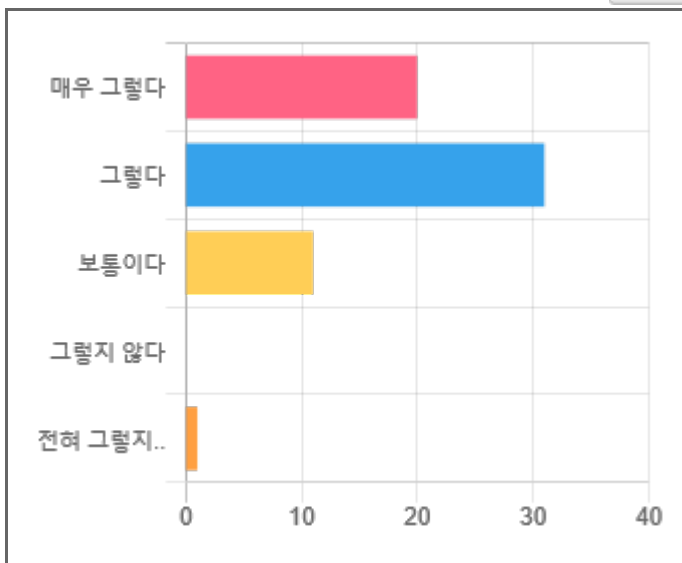
### 4) 우리 학교 급식에 사용되는 식재료의 품질은 믿을만 하다.

숨기기 취소

정렬 초기화

조합

차트 편집



<input checked="" type="radio"/>	응답	응답수
<input checked="" type="radio"/>	매우 그렇다	20 31.7%
<input checked="" type="radio"/>	그렇다	31 49.2%
<input checked="" type="radio"/>	보통이다	11 17.5%
<input checked="" type="radio"/>	그렇지 않다	0 0%
<input checked="" type="radio"/>	전혀 그렇지 않다	1 1.6%

### 5) 우리 학교는 식사와 배식 시 질서에 관해 선생님이나 영양(교)사가 지도를 해 주신다.

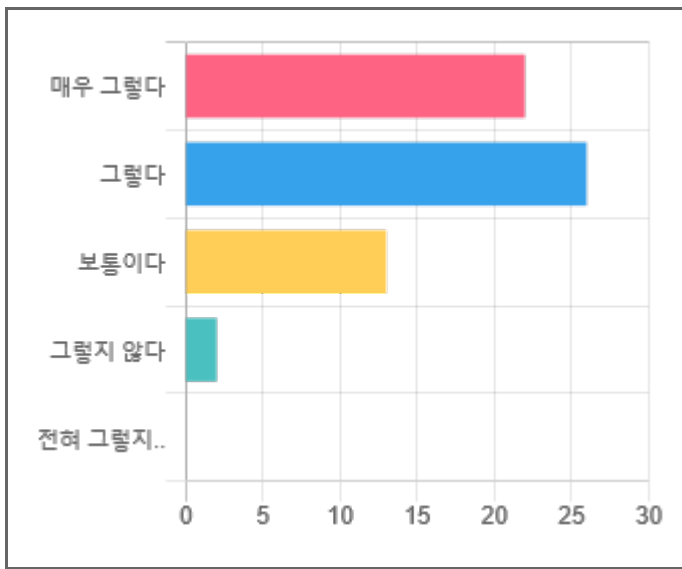
숨기기 취소

정렬 초기화

조합

차트 편집

<input checked="" type="radio"/>	응답	응답수
----------------------------------	----	-----



②	매우 그렇다	22	34.9%
②	그렇다	26	41.3%
②	보통이다	13	20.6%
②	그렇지 않다	2	3.2%
②	전혀 그렇지 않다	0	0%

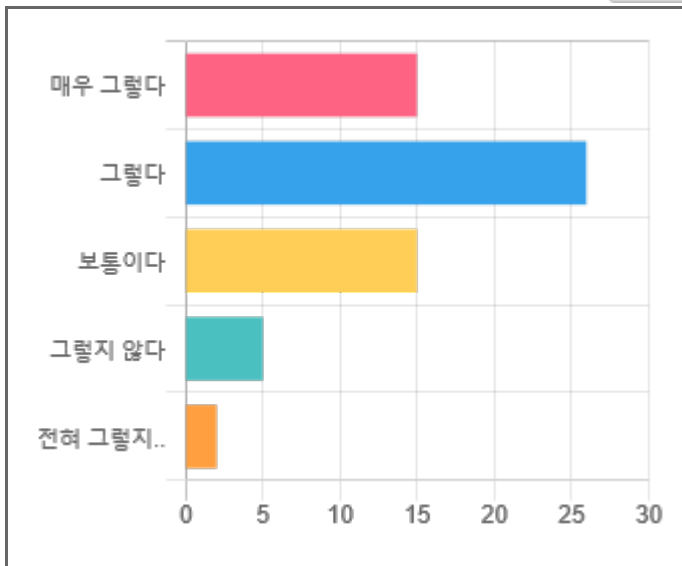
6) 우리 학교는 급식에 관한 의견을 조사하거나 건의함, 학교홈페이지 게시판 등을 통해 급식에 관한 의견을 제시할 수 있다.

숨기기 취소

정렬 초기화

조합

차트 편집



②	응답	응답수
②	매우 그렇다	15 23.8%
②	그렇다	26 41.3%
②	보통이다	15 23.8%
②	그렇지 않다	5 7.9%
②	전혀 그렇지 않다	2 3.2%

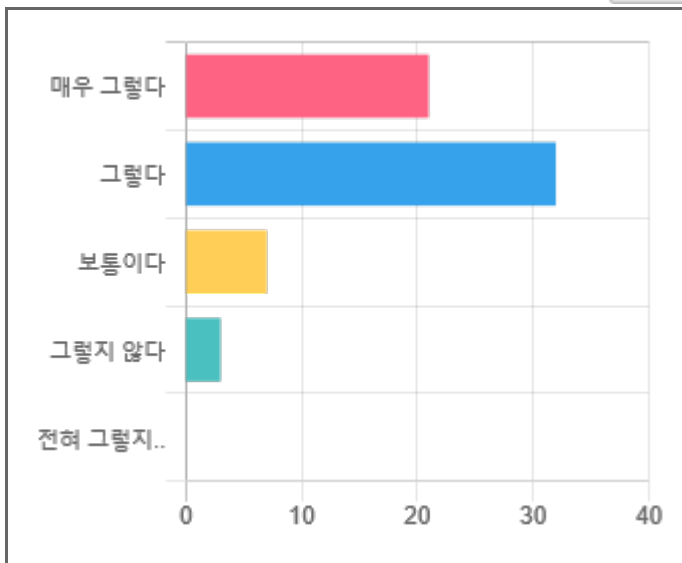
7) 우리 학교에서는 영양량, 식품알레르기, 식재료 원산지 등 식단에 대한 정보를 가정통신문, 학교홈페이지 등으로 제공한다.

숨기기 취소

정렬 초기화

조합

차트 편집



②	응답	응답수
②	매우 그렇다	21 33.3%
②	그렇다	32 50.8%
②	보통이다	7 11.1%
②	그렇지 않다	3 4.8%
②	전혀 그렇지 않다	0 0%

8) 우리 학교 급식에서 배식은 원활하게 이루어진다.

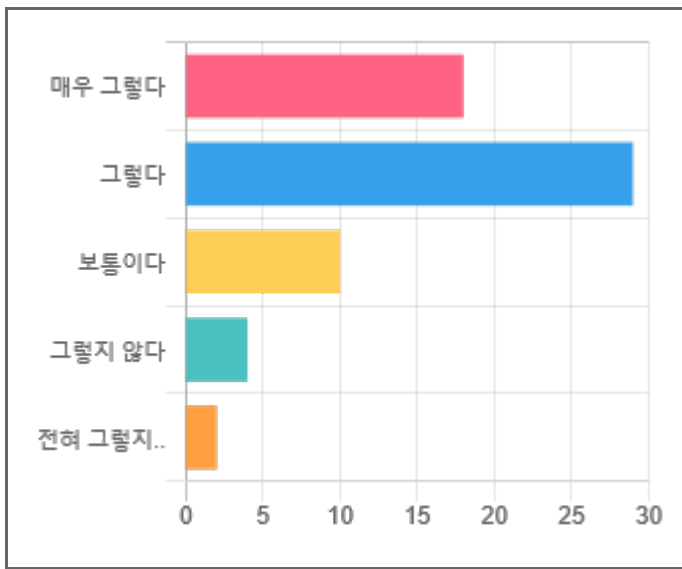
숨기기 취소

정렬 초기화

조합

차트 편집

②	응답	응답수
---	----	-----



<input checked="" type="radio"/>	매우 그렇다	18	28.6%
<input checked="" type="radio"/>	그렇다	29	46%
<input checked="" type="radio"/>	보통이다	10	15.9%
<input checked="" type="radio"/>	그렇지 않다	4	6.3%
<input checked="" type="radio"/>	전혀 그렇지 않다	2	3.2%

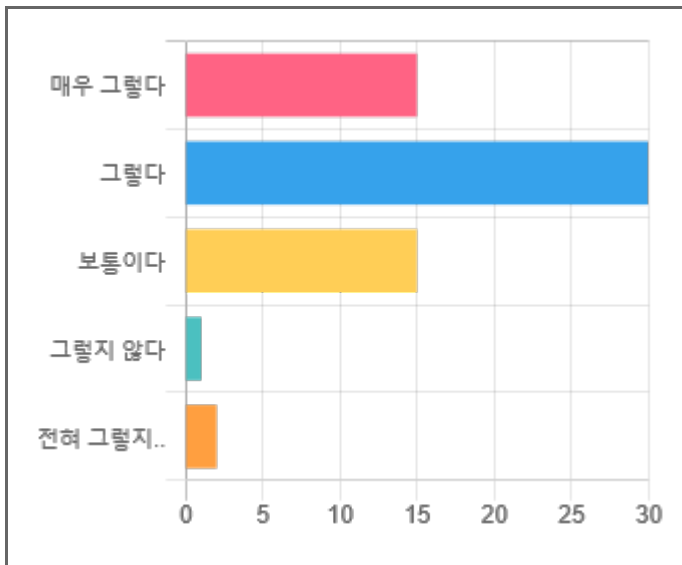
9) 우리 학교급식 장소는 편안 하다.

숨기기 취소

정렬 초기화

조합

차트 편집



<input checked="" type="radio"/>	응답	응답수
<input checked="" type="radio"/>	매우 그렇다	15 23.8%
<input checked="" type="radio"/>	그렇다	30 47.6%
<input checked="" type="radio"/>	보통이다	15 23.8%
<input checked="" type="radio"/>	그렇지 않다	1 1.6%
<input checked="" type="radio"/>	전혀 그렇지 않다	2 3.2%

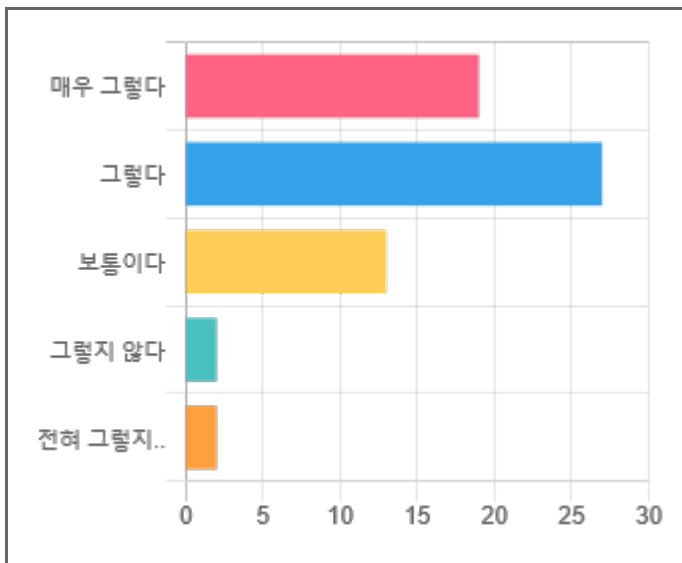
10) 음식을 배식해 주시는 분들은 친절하다.

숨기기 취소

정렬 초기화

조합

차트 편집



<input checked="" type="radio"/>	응답	응답수
<input checked="" type="radio"/>	매우 그렇다	19 30.2%
<input checked="" type="radio"/>	그렇다	27 42.9%
<input checked="" type="radio"/>	보통이다	13 20.6%
<input checked="" type="radio"/>	그렇지 않다	2 3.2%
<input checked="" type="radio"/>	전혀 그렇지 않다	2 3.2%

11) 나는 전반적으로 학교 급식에 만족한다.

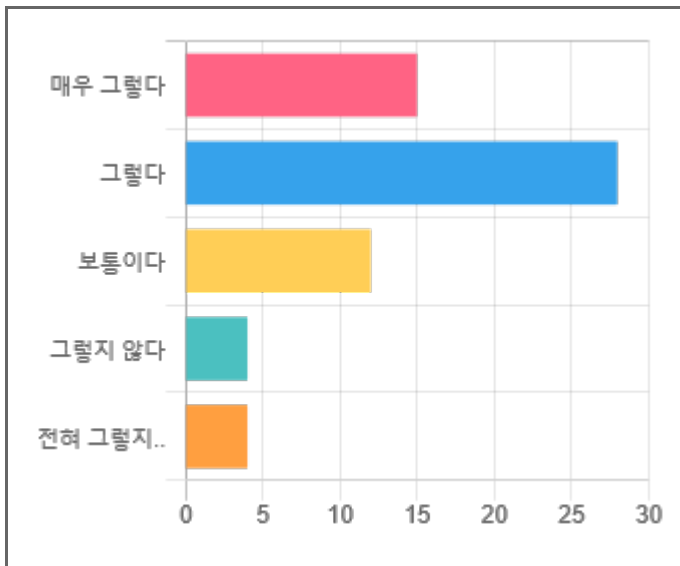
숨기기 취소

정렬 초기화

조합

차트 편집

<input checked="" type="radio"/>	응답	응답수
<input checked="" type="radio"/>	매우 그렇다	15 23.8%



②	그렇다	28	44.4%
②	보통이다	12	19%
②	그렇지 않다	4	6.3%
②	전혀 그렇지 않다	4	6.3%

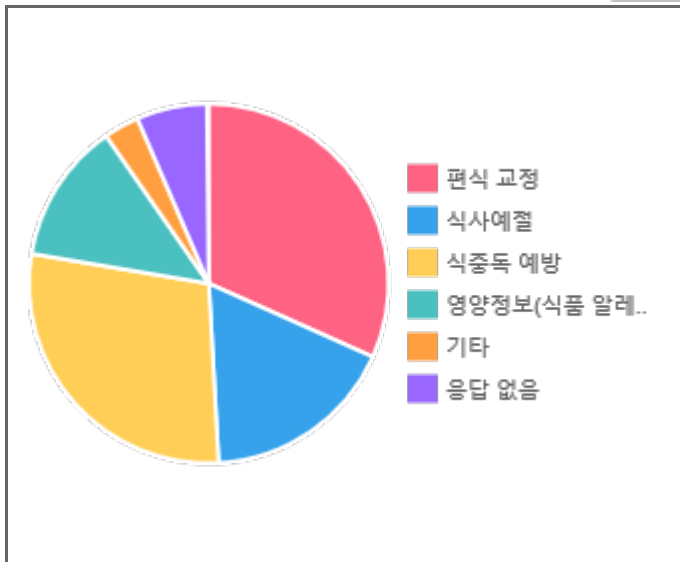
### 3. 우리 학교에서 실시하는 식품안전 및 영양·식생활 교육 중 중점적으로 교육했으면 하는 내용은 무엇입니까?

숨기기 취소

정렬 초기화

조합

차트 편집



②	응답	응답수
②	편식 교정	20 31.7%
②	식사예절	11 17.5%
②	식중독 예방	18 28.6%
②	영양정보(식품 알레르기 정보 등)	8 12.7%
②	기타	2 3.2%
②	응답 없음	4 6.3%

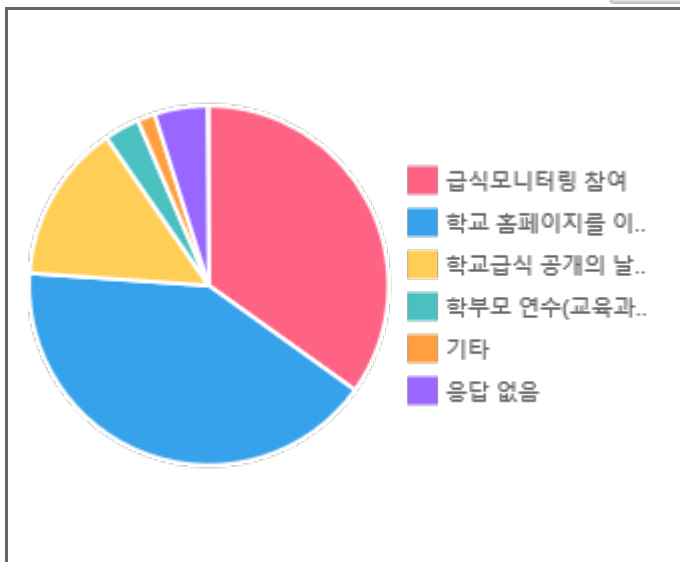
### 4. 열린 학교급식 운영을 위하여 학부모가 참여할 수 있는 방법으로 선호하는 방법은 무엇입니까?

숨기기 취소

정렬 초기화

조합

차트 편집



②	응답	응답수
②	급식모니터링 참여	22 34.9%
②	학교 홈페이지를 이용한 의견제시	26 41.3%
②	학교급식 공개의 날 운영	9 14.3%
②	학부모 연수(교육과정 설명회 등)	2 3.2%
②	기타	1 1.6%
②	응답 없음	3 4.8%

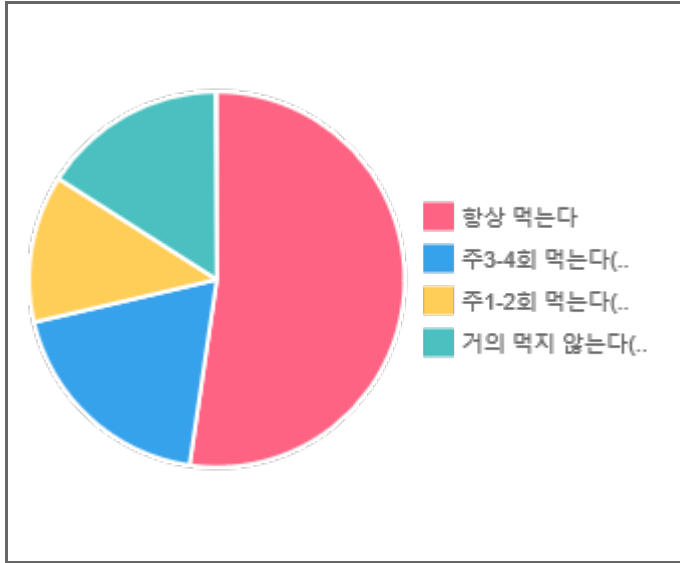
## 5. 귀하의 자녀는 등교일에 아침식사를 하나요?

숨기기 취소

정렬 초기화

조합

차트 편집



응답	응답수
항상 먹는다	33 52.4%
주3-4회 먹는다(아래 5-1 응답해주세요)	12 19%
주1-2회 먹는다(아래 5-1 응답해주세요)	8 12.7%
거의 먹지 않는다(아래 5-1 응답해주세요)	10 15.9%

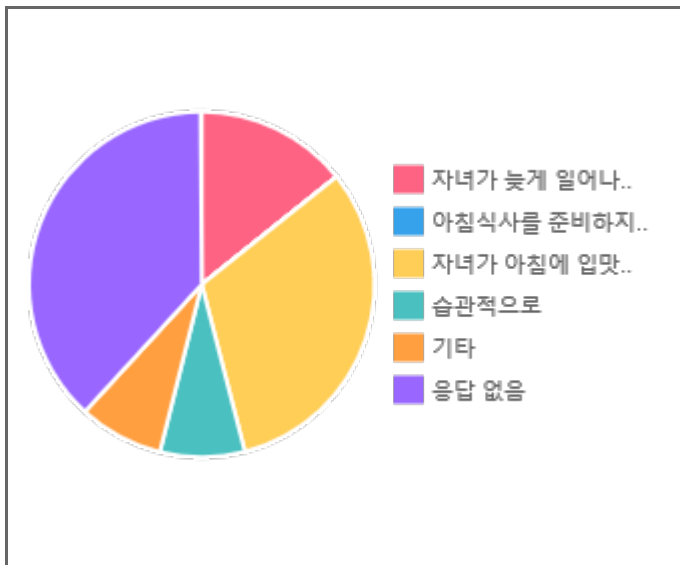
## 5-1. 자녀가 아침식사를 하지 않는 경우 그 이유는?

숨기기 취소

정렬 초기화

조합

차트 편집



응답	응답수
자녀가 늦게 일어나 먹을 시간이 없어서	9 14.3%
아침식사를 준비하지 못해서	0 0%
자녀가 아침에 입맛이 없어서	20 31.7%
습관적으로	5 7.9%
기타	5 7.9%
응답 없음	24 38.1%

? 응답률: 22.66%

(응답 수: 63 / 응답페이지에 접속한 사용자 수: 278)

시간대별 보기

20210709

~

20210713

