

28명 응답

요약

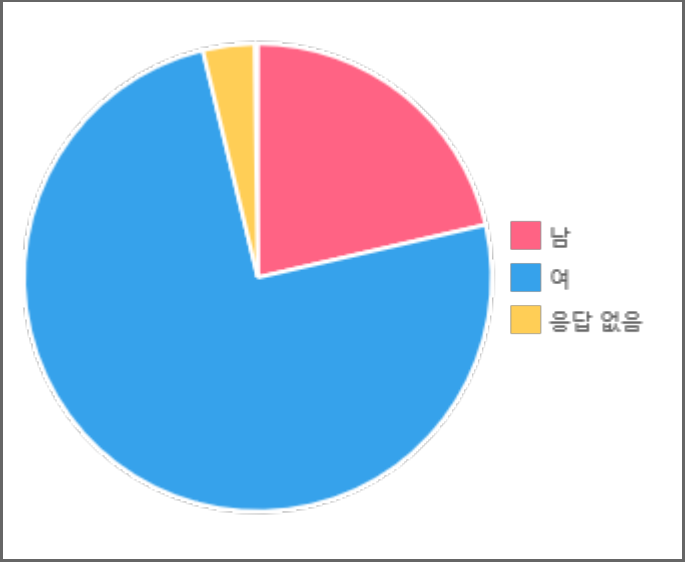
1. 응답자 성별은?

숨기기 취소

정렬 초기화

조합

차트 편집



응답	응답수
남	6 21.4%
여	21 75%
응답 없음	1 3.6%

2. 다음 각 내용을 읽고 해당되는 정도에 ○표 하여 주십시오.

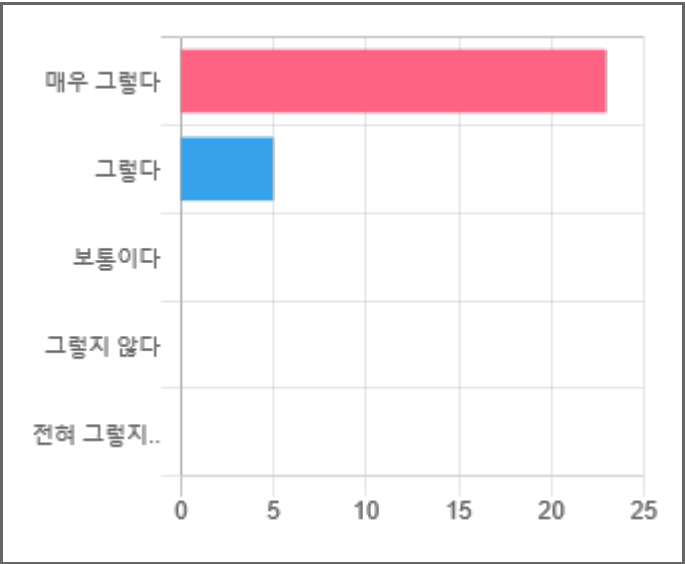
1) 우리 학교 급식은 건강과 올바른 식습관 형성에 도움을 준다.

숨기기 취소

정렬 초기화

조합

차트 편집



응답	응답수
매우 그렇다	23 82.1%
그렇다	5 17.9%
보통이다	0 0%
그렇지 않다	0 0%
전혀 그렇지 않다	0 0%

2) 우리 학교 급식에서 제공하는 음식의 간은 적당하다. (학교급식 나트륨 저감화 운영중)

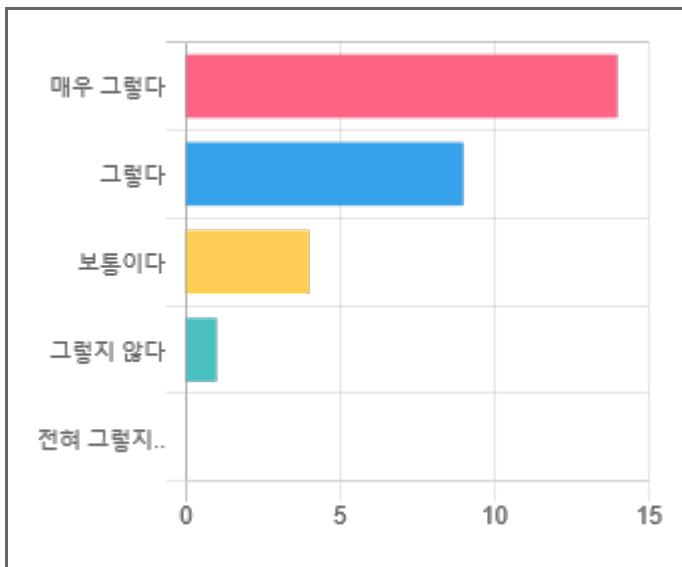
숨기기 취소

정렬 초기화

조합

차트 편집

응답	응답수
매우 그렇다	14 50%
그렇다	9 32.1%



<input checked="" type="radio"/>	보통이다	4	14.3%
<input checked="" type="radio"/>	그렇지 않다	1	3.6%
<input checked="" type="radio"/>	전혀 그렇지 않다	0	0%

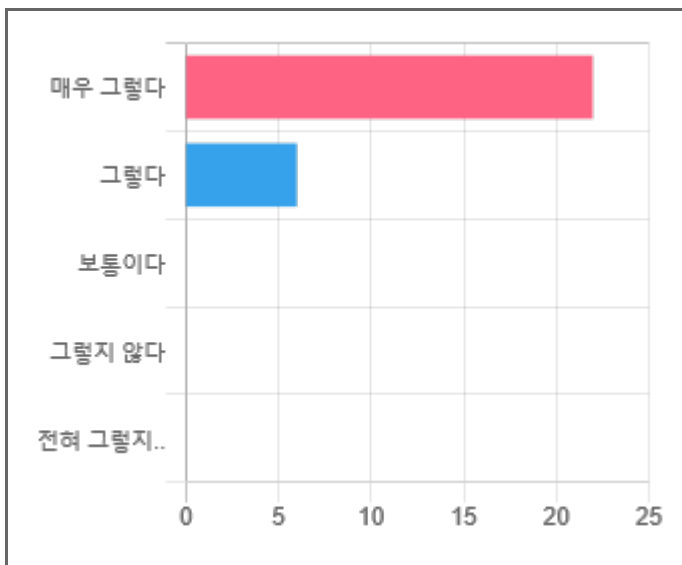
3) 우리 학교 급식은 위생적이다.

숨기기 취소

정렬 초기화

조합

차트 편집



<input checked="" type="radio"/>	응답	응답수
<input checked="" type="radio"/>	매우 그렇다	22 78.6%
<input checked="" type="radio"/>	그렇다	6 21.4%
<input checked="" type="radio"/>	보통이다	0 0%
<input checked="" type="radio"/>	그렇지 않다	0 0%
<input checked="" type="radio"/>	전혀 그렇지 않다	0 0%

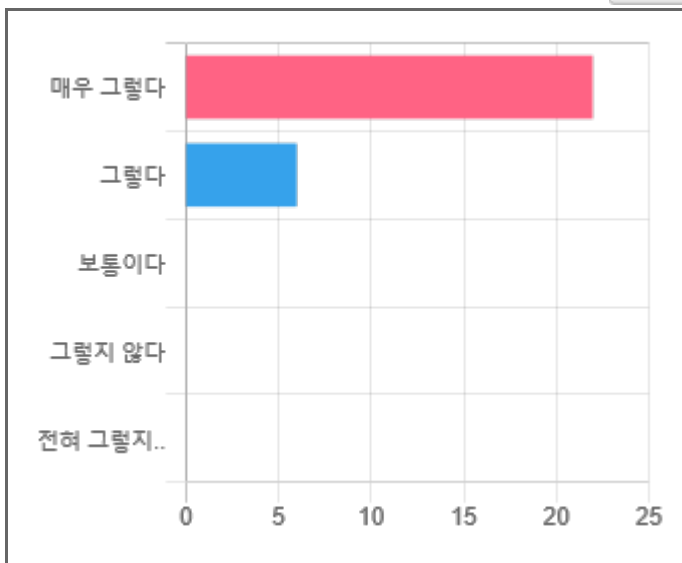
4) 우리 학교 급식에 사용되는 식재료의 품질은 믿을만 하다.

숨기기 취소

정렬 초기화

조합

차트 편집



<input checked="" type="radio"/>	응답	응답수
<input checked="" type="radio"/>	매우 그렇다	22 78.6%
<input checked="" type="radio"/>	그렇다	6 21.4%
<input checked="" type="radio"/>	보통이다	0 0%
<input checked="" type="radio"/>	그렇지 않다	0 0%
<input checked="" type="radio"/>	전혀 그렇지 않다	0 0%

5) 우리 학교는 식사와 배식 시 질서에 관하여 지도가 이루어지고 있다

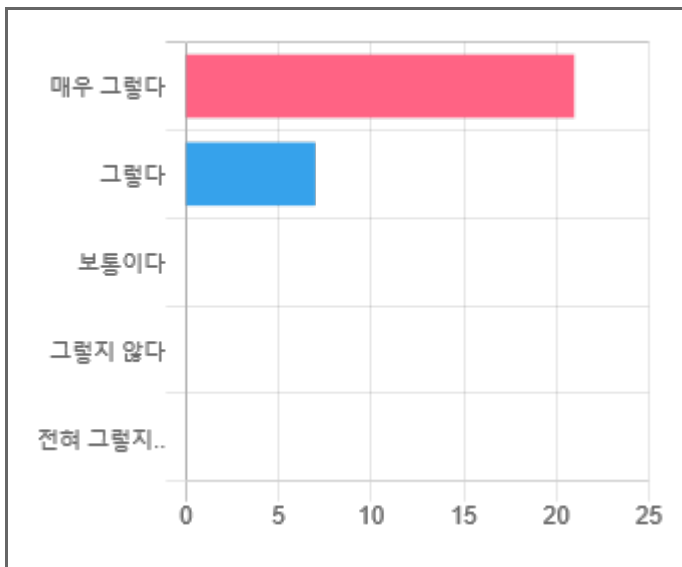
숨기기 취소

정렬 초기화

조합

차트 편집

<input checked="" type="radio"/>	응답	응답수
----------------------------------	----	-----



<input checked="" type="radio"/>	매우 그렇다	21	75%
<input checked="" type="radio"/>	그렇다	7	25%
<input checked="" type="radio"/>	보통이다	0	0%
<input checked="" type="radio"/>	그렇지 않다	0	0%
<input checked="" type="radio"/>	전혀 그렇지 않다	0	0%

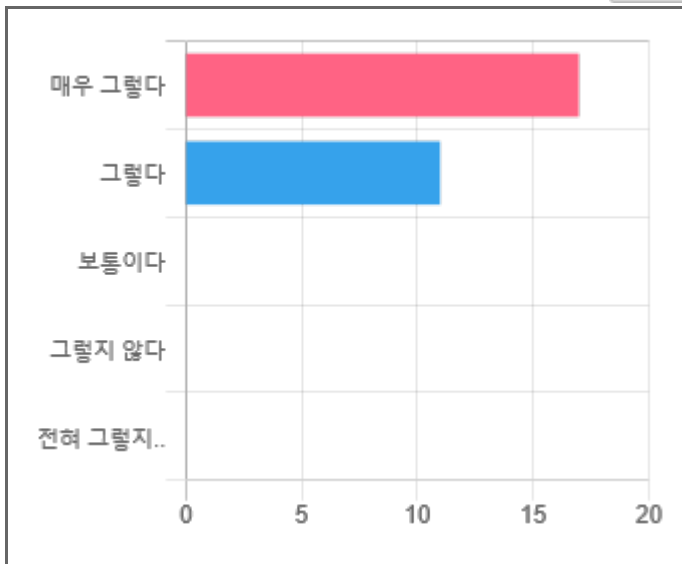
6) 우리 학교는 급식에 관한 의견을 조사하거나 건의함, 학교홈페이지 게시판 등을 통해 급식에 관한 의견을 제시할 수 있다.

숨기기 취소

정렬 초기화

조합

차트 편집



<input checked="" type="radio"/>	응답	응답수
<input checked="" type="radio"/>	매우 그렇다	17 60.7%
<input checked="" type="radio"/>	그렇다	11 39.3%
<input checked="" type="radio"/>	보통이다	0 0%
<input checked="" type="radio"/>	그렇지 않다	0 0%
<input checked="" type="radio"/>	전혀 그렇지 않다	0 0%

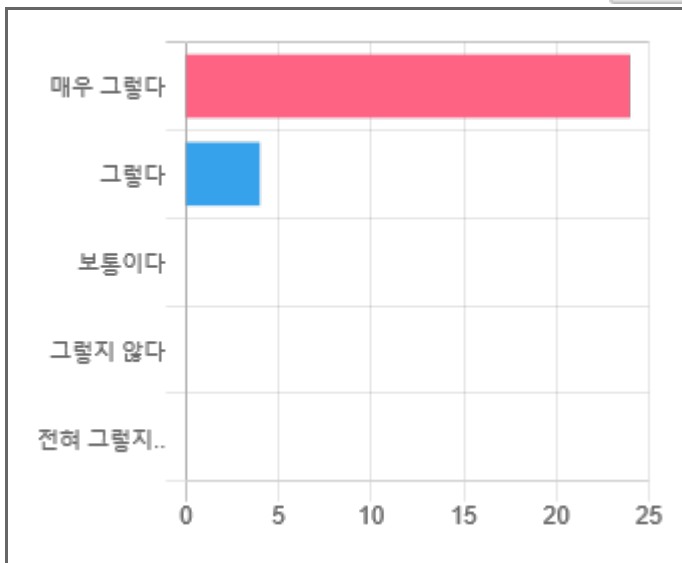
7) 우리 학교에서는 영양량, 식품알레르기, 식재료 원산지 등 식단에 대한 정보를 가정통신문, 학교홈페이지 등으로 제공한다.

숨기기 취소

정렬 초기화

조합

차트 편집



<input checked="" type="radio"/>	응답	응답수
<input checked="" type="radio"/>	매우 그렇다	24 85.7%
<input checked="" type="radio"/>	그렇다	4 14.3%
<input checked="" type="radio"/>	보통이다	0 0%
<input checked="" type="radio"/>	그렇지 않다	0 0%
<input checked="" type="radio"/>	전혀 그렇지 않다	0 0%

8) 우리 학교 급식에서 배식은 원활하게 이루어진다.

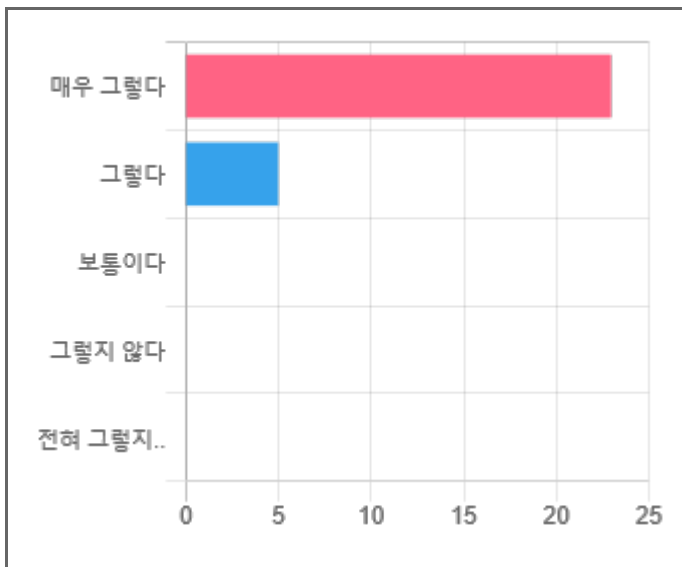
숨기기 취소

정렬 초기화

조합

차트 편집

<input checked="" type="radio"/>	응답	응답수
----------------------------------	----	-----



<input checked="" type="radio"/>	매우 그렇다	23	82.1%
<input checked="" type="radio"/>	그렇다	5	17.9%
<input checked="" type="radio"/>	보통이다	0	0%
<input checked="" type="radio"/>	그렇지 않다	0	0%
<input checked="" type="radio"/>	전혀 그렇지 않다	0	0%

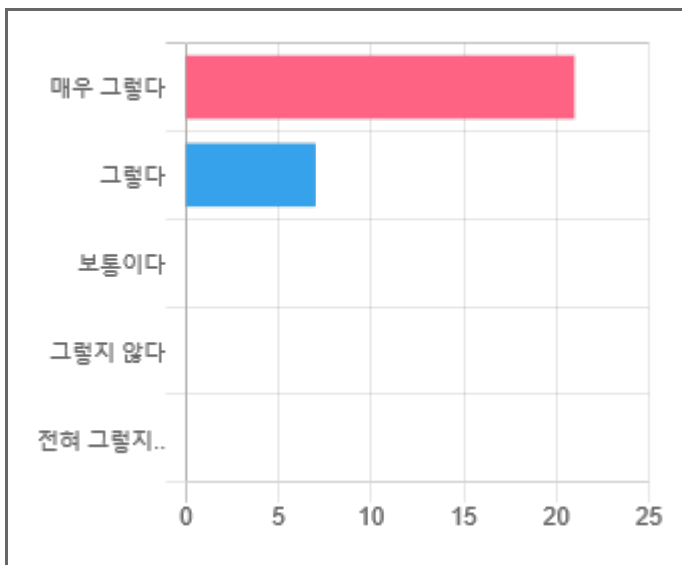
9) 우리 학교급식 장소는 편안 하다.

숨기기 취소

정렬 초기화

조합

차트 편집



<input checked="" type="radio"/>	응답	응답수
<input checked="" type="radio"/>	매우 그렇다	21 75%
<input checked="" type="radio"/>	그렇다	7 25%
<input checked="" type="radio"/>	보통이다	0 0%
<input checked="" type="radio"/>	그렇지 않다	0 0%
<input checked="" type="radio"/>	전혀 그렇지 않다	0 0%

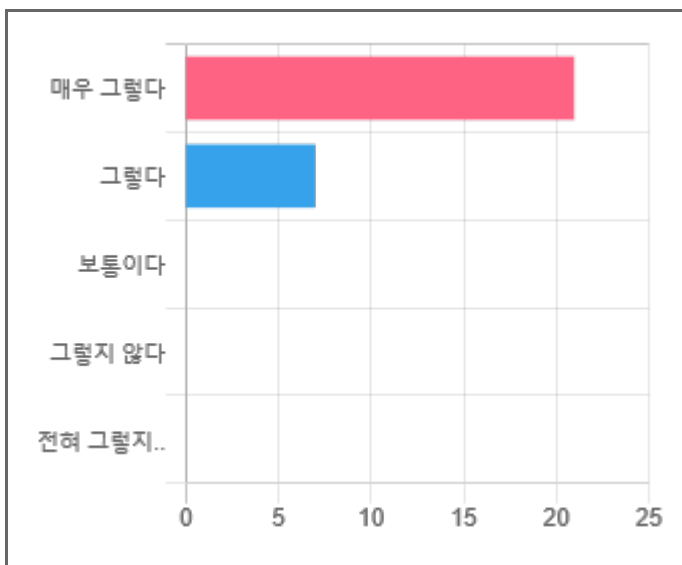
10) 음식을 배식해 주시는 분들은 친절하다.

숨기기 취소

정렬 초기화

조합

차트 편집



<input checked="" type="radio"/>	응답	응답수
<input checked="" type="radio"/>	매우 그렇다	21 75%
<input checked="" type="radio"/>	그렇다	7 25%
<input checked="" type="radio"/>	보통이다	0 0%
<input checked="" type="radio"/>	그렇지 않다	0 0%
<input checked="" type="radio"/>	전혀 그렇지 않다	0 0%

11) 나는 전반적으로 학교 급식에 만족한다.

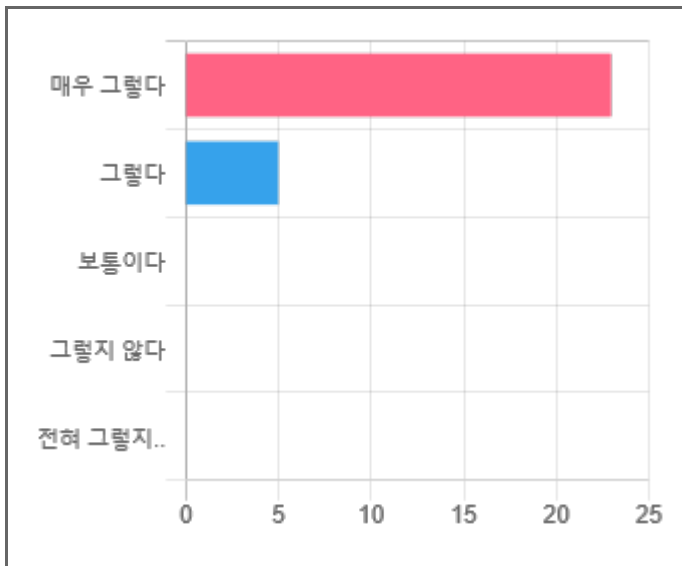
숨기기 취소

정렬 초기화

조합

차트 편집

<input checked="" type="radio"/>	응답	응답수
<input checked="" type="radio"/>	매우 그렇다	23 82.1%



②	그렇다	5	17.9%
②	보통이다	0	0%
②	그렇지 않다	0	0%
②	전혀 그렇지 않다	0	0%

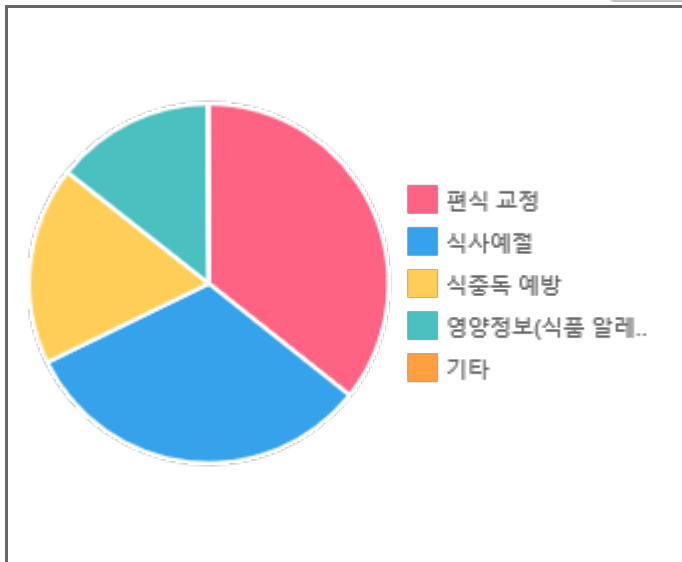
3. 우리 학교에서 실시하는 식품안전 및 영양·식생활 교육 중 중점적으로 교육했으면 하는 내용은 무엇입니까?

숨기기 취소

정렬 초기화

조합

차트 편집



②	응답	응답수
②	편식 교정	10 35.7%
②	식사예절	9 32.1%
②	식중독 예방	5 17.9%
②	영양정보(식품 알레르기 정보 등)	4 14.3%
②	기타	0 0%

? 응답률: 43.75%

(응답 수: 28 / 응답페이지에 접속한 사용자 수: 64)

시간대별 보기

20210709

~

20210713

