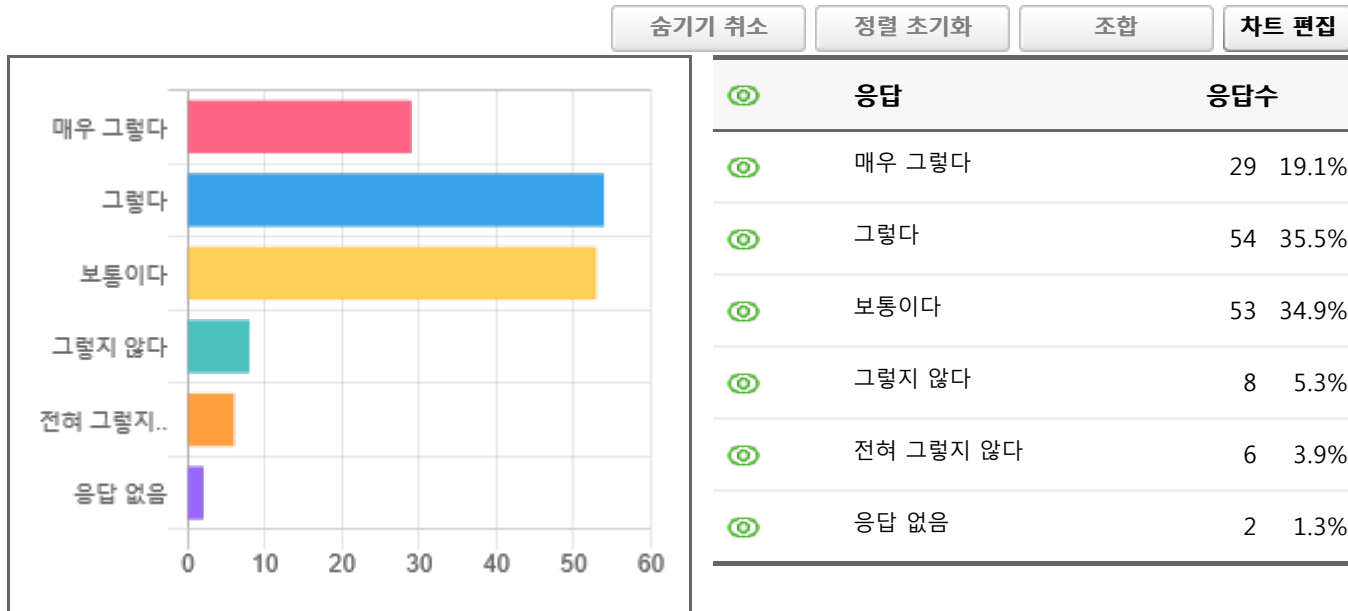


152명 응답

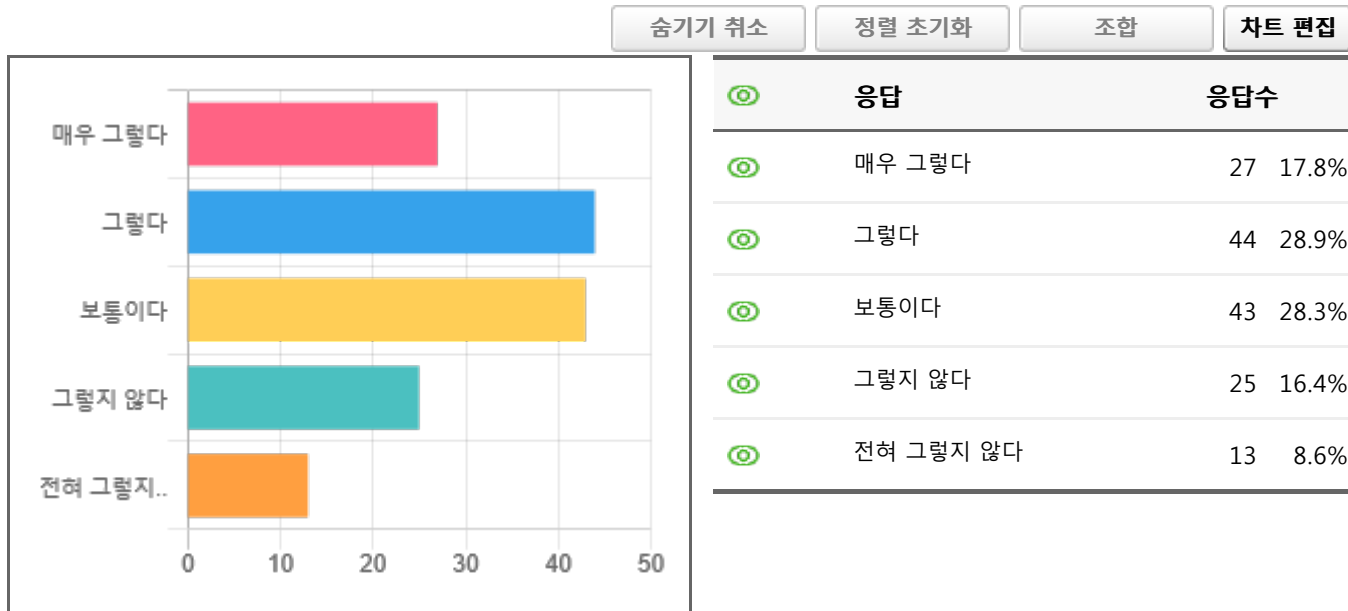
요약

※다음 각 내용을 읽고 해당되는 정도에 ○표 하여 주십시오.

1) 우리 학교 급식은 건강과 올바른 식습관 형성에 도움을 준다.

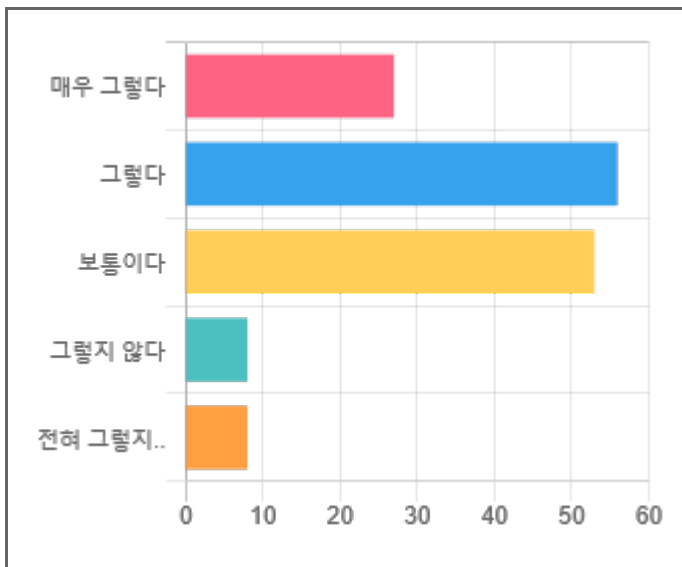


2) 우리 학교 급식에서 제공하는 음식의 간은 적당하다. (학교급식 나트륨 저감화 운영중)



3) 우리 학교 급식은 위생적이다.





<input checked="" type="radio"/>	그렇지 않다	8	5.3%
<input checked="" type="radio"/>	전혀 그렇지 않다	8	5.3%

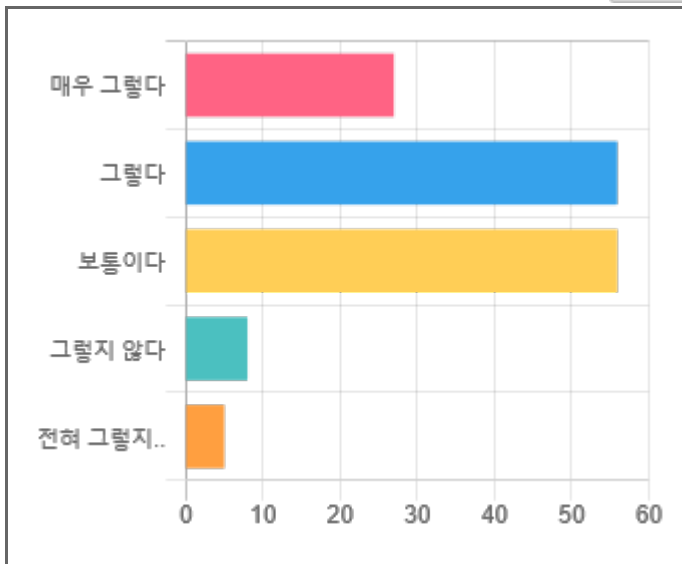
4) 우리 학교 급식에 사용되는 식재료의 품질은 믿을만 하다.

숨기기 취소

정렬 초기화

조합

차트 편집



응답	응답수
<input checked="" type="radio"/> 매우 그렇다	27 17.8%
<input checked="" type="radio"/> 그렇다	56 36.8%
<input checked="" type="radio"/> 보통이다	56 36.8%
<input checked="" type="radio"/> 그렇지 않다	8 5.3%
<input checked="" type="radio"/> 전혀 그렇지 않다	5 3.3%

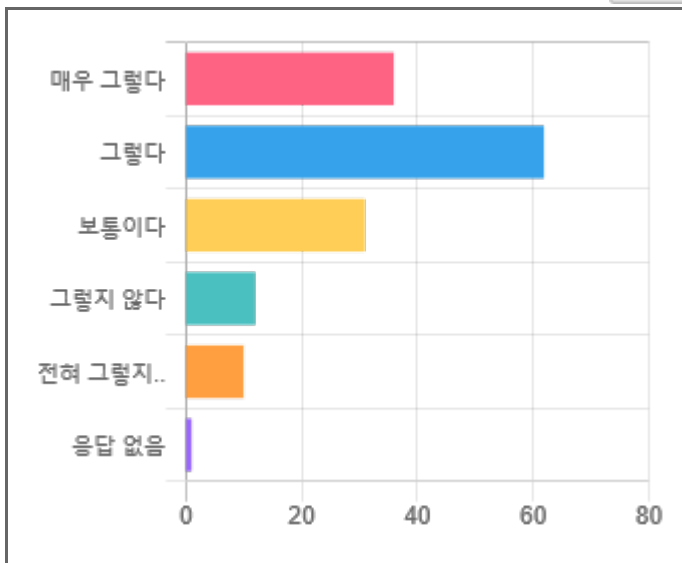
5) 우리 학교는 식사와 배식 시 질서에 관해 선생님이나 영양(교)사가 지도를 해 주신다.

숨기기 취소

정렬 초기화

조합

차트 편집



응답	응답수
<input checked="" type="radio"/> 매우 그렇다	36 23.7%
<input checked="" type="radio"/> 그렇다	62 40.8%
<input checked="" type="radio"/> 보통이다	31 20.4%
<input checked="" type="radio"/> 그렇지 않다	12 7.9%
<input checked="" type="radio"/> 전혀 그렇지 않다	10 6.6%
<input checked="" type="radio"/> 응답 없음	1 0.7%

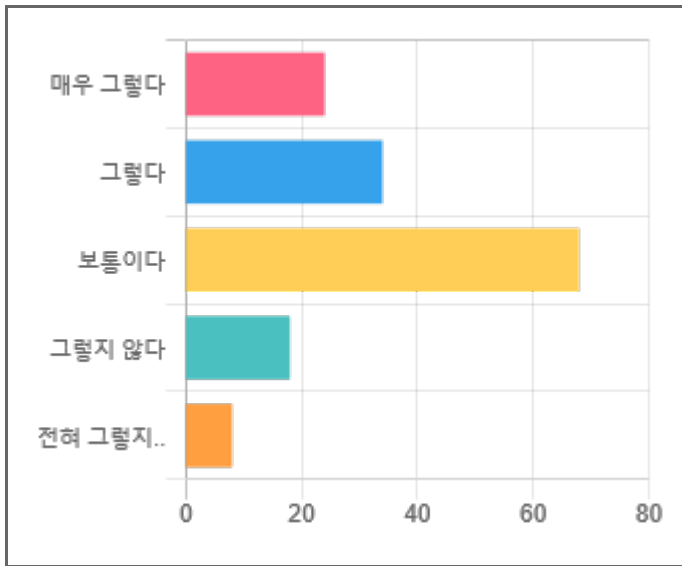
6) 우리 학교는 급식에 관한 의견을 조사하거나 건의함, 학교홈페이지 게시판 등을 통해 급식에 관한 의견을 제시할 수 있다.

숨기기 취소

정렬 초기화

조합

차트 편집



응답	응답수
매우 그렇다	24 15.8%
그렇다	34 22.4%
보통이다	68 44.7%
그렇지 않다	18 11.8%
전혀 그렇지 않다	8 5.3%

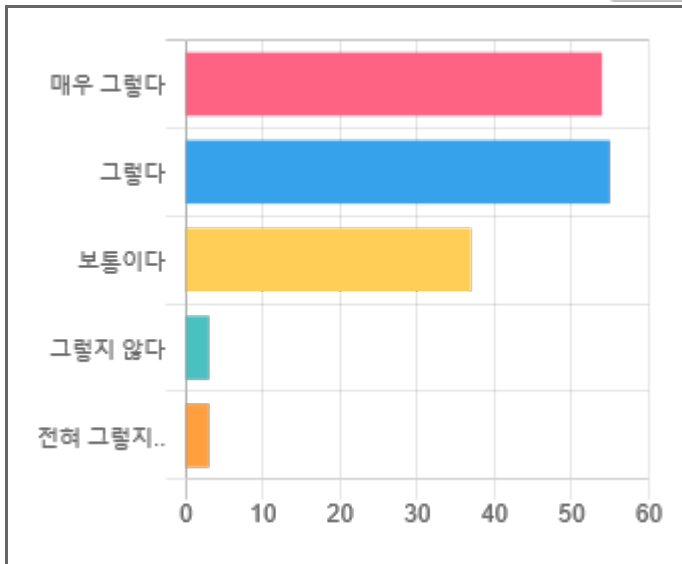
7) 우리 학교에서는 영양량, 식품알레르기, 식재료 원산지 등 식단에 대한 정보를 가정통신문, 학교홈페이지 등으로 제공된다.

숨기기 취소

정렬 초기화

조합

차트 편집



응답	응답수
매우 그렇다	54 35.5%
그렇다	55 36.2%
보통이다	37 24.3%
그렇지 않다	3 2%
전혀 그렇지 않다	3 2%

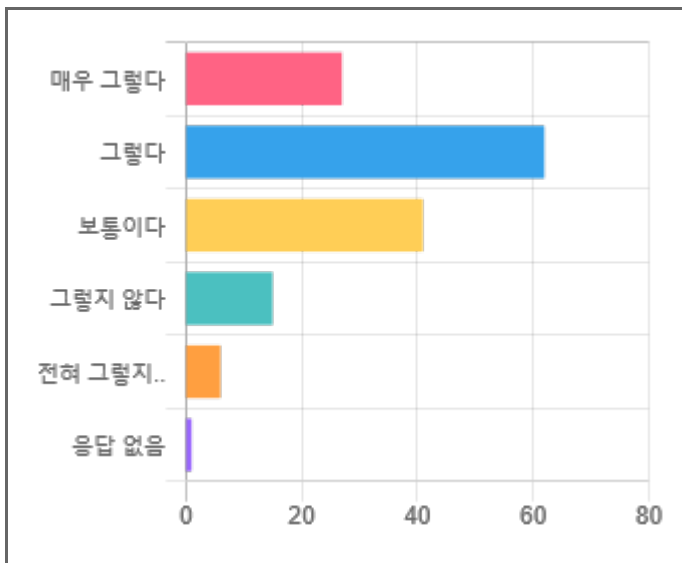
8) 우리 학교 급식에서 배식은 원활하게 이루어진다.

숨기기 취소

정렬 초기화

조합

차트 편집



응답	응답수
매우 그렇다	27 17.8%
그렇다	62 40.8%
보통이다	41 27%
그렇지 않다	15 9.9%
전혀 그렇지 않다	6 3.9%
응답 없음	1 0.7%

9) 우리 학교급식 장소는 편안 하다.

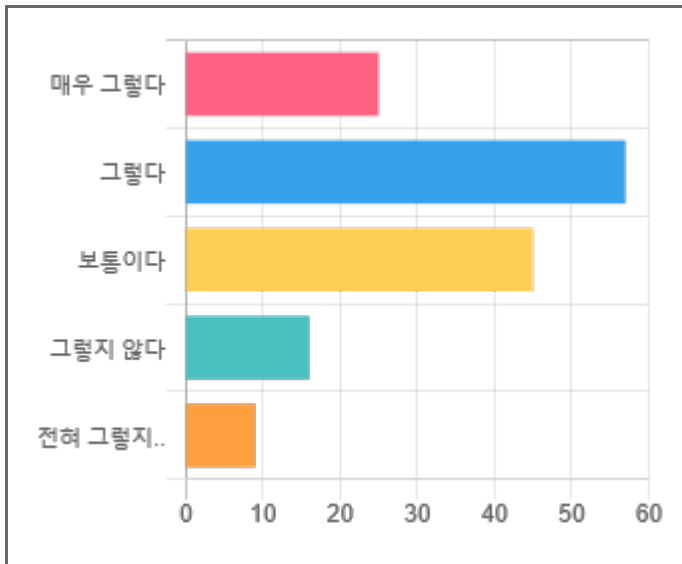
숨기기 취소

정렬 초기화

조합

차트 편집

응답	응답수
----	-----



②	매우 그렇다	25	16.4%
②	그렇다	57	37.5%
②	보통이다	45	29.6%
②	그렇지 않다	16	10.5%
②	전혀 그렇지 않다	9	5.9%

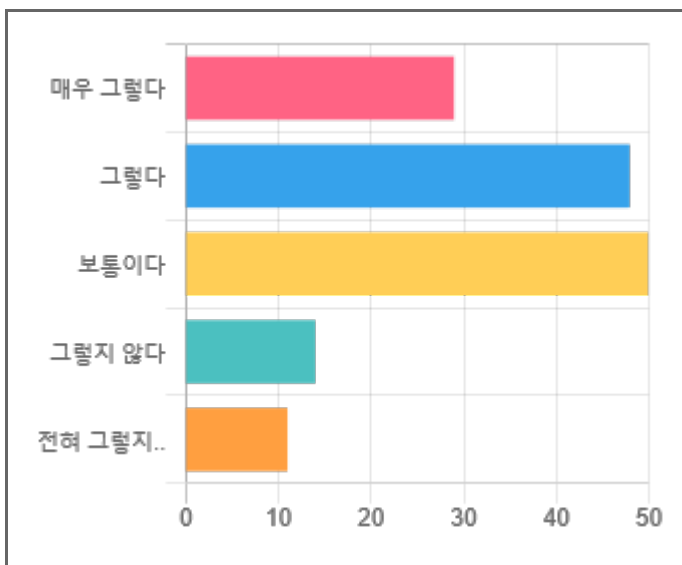
10) 음식을 배식해 주시는 분들은 친절하다.

숨기기 취소

정렬 초기화

조합

차트 편집



②	응답	응답수
②	매우 그렇다	29 19.1%
②	그렇다	48 31.6%
②	보통이다	50 32.9%
②	그렇지 않다	14 9.2%
②	전혀 그렇지 않다	11 7.2%

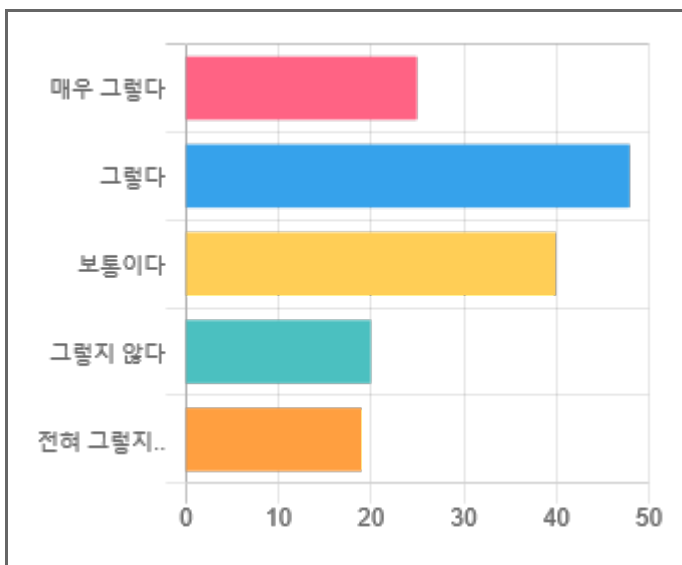
11) 나는 전반적으로 학교 급식에 만족한다.

숨기기 취소

정렬 초기화

조합

차트 편집



②	응답	응답수
②	매우 그렇다	25 16.4%
②	그렇다	48 31.6%
②	보통이다	40 26.3%
②	그렇지 않다	20 13.2%
②	전혀 그렇지 않다	19 12.5%

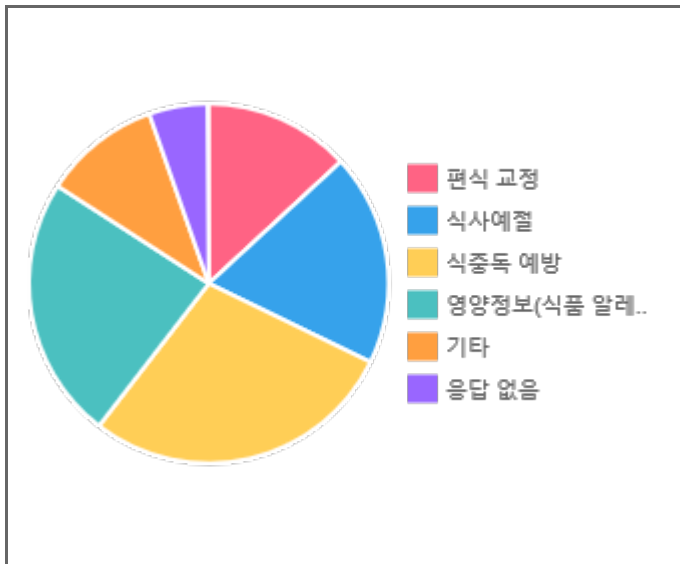
3. 우리 학교에서 실시하는 식품안전 및 영양·식생활 교육 중 중점적으로 교육했으면 하는 내용은 무엇입니까?

숨기기 취소

정렬 초기화

조합

차트 편집



②	응답	응답수
②	편식 교정	20 13.2%
②	식사예절	29 19.1%
②	식중독 예방	43 28.3%
②	영양정보(식품 알레르기 정보 등)	36 23.7%
②	기타	16 10.5%
②	응답 없음	8 5.3%

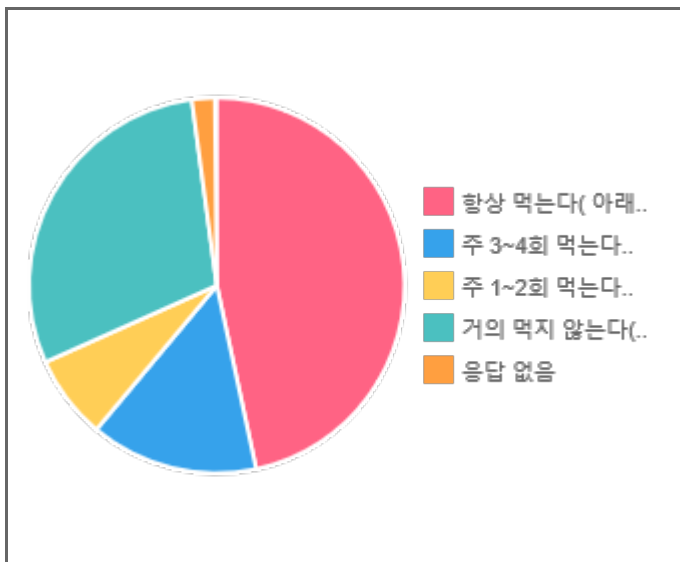
4. 학교 등교 전에 아침식사를 하고 오나요?

숨기기 취소

정렬 초기화

조합

차트 편집



②	응답	응답수
②	항상 먹는다(아래 4-2 응답해주세요)	71 46.7%
②	주 3~4회 먹는다(아래 4-1, 4-2 응답해주세요)	22 14.5%
②	주 1~2회 먹는다(아래 4-1, 4-2 응답해주세요)	11 7.2%
②	거의 먹지 않는다(아래 4-1 응답해주세요)	45 29.6%
②	응답 없음	3 2%

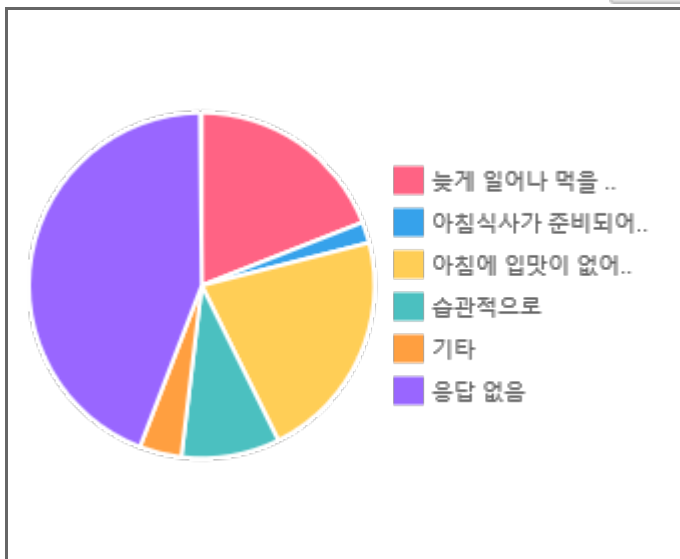
4-1. 아침식사를 하지 않는 경우(2,3,4번에 답한 경우) 그 이유는?

숨기기 취소

정렬 초기화

조합

차트 편집



②	응답	응답수
②	늦게 일어나 먹을 ..	29 19.1%
②	아침식사가 준비되어 있지 않아서	3 2%
②	아침에 입맛이 없어서	33 21.7%
②	습관적으로	14 9.2%
②	기타	6 3.9%
②	응답 없음	67 44.1%

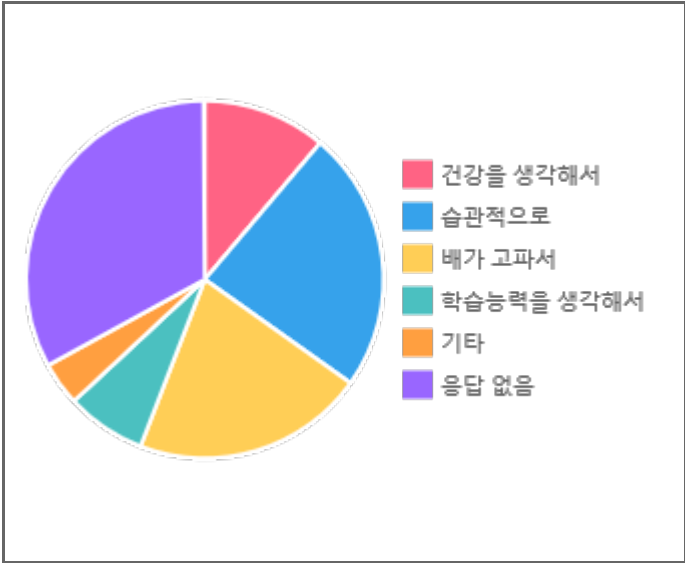
4-2. 아침식사를 하는 경우 (1,2,3번에 답한 경우) 그 이유는?

숨기기 취소

정렬 초기화

조합

차트 편집



응답	응답수
건강을 생각해서	17 11.2%
습관적으로	36 23.7%
배가 고파서	32 21.1%
학습능력을 생각해서	11 7.2%
기타	6 3.9%
응답 없음	50 32.9%

? 응답률: 37.91%

(응답 수: 152 / 응답페이지에 접속한 사용자 수: 401)

시간대별 보기 20210709 ~ 20210713

