

건전한 게임 · 인터넷 · 스마트폰 사용을 위한 학부모 가이드

게임중독예방제도


셧다운제

게임시간선택제

유해물접속차단서비스(S/W)

그린i-net

스마트보안관



교육과학기술부
MINISTRY OF EDUCATION, SCIENCE AND TECHNOLOGY



KERIS

한국교육학술정보원



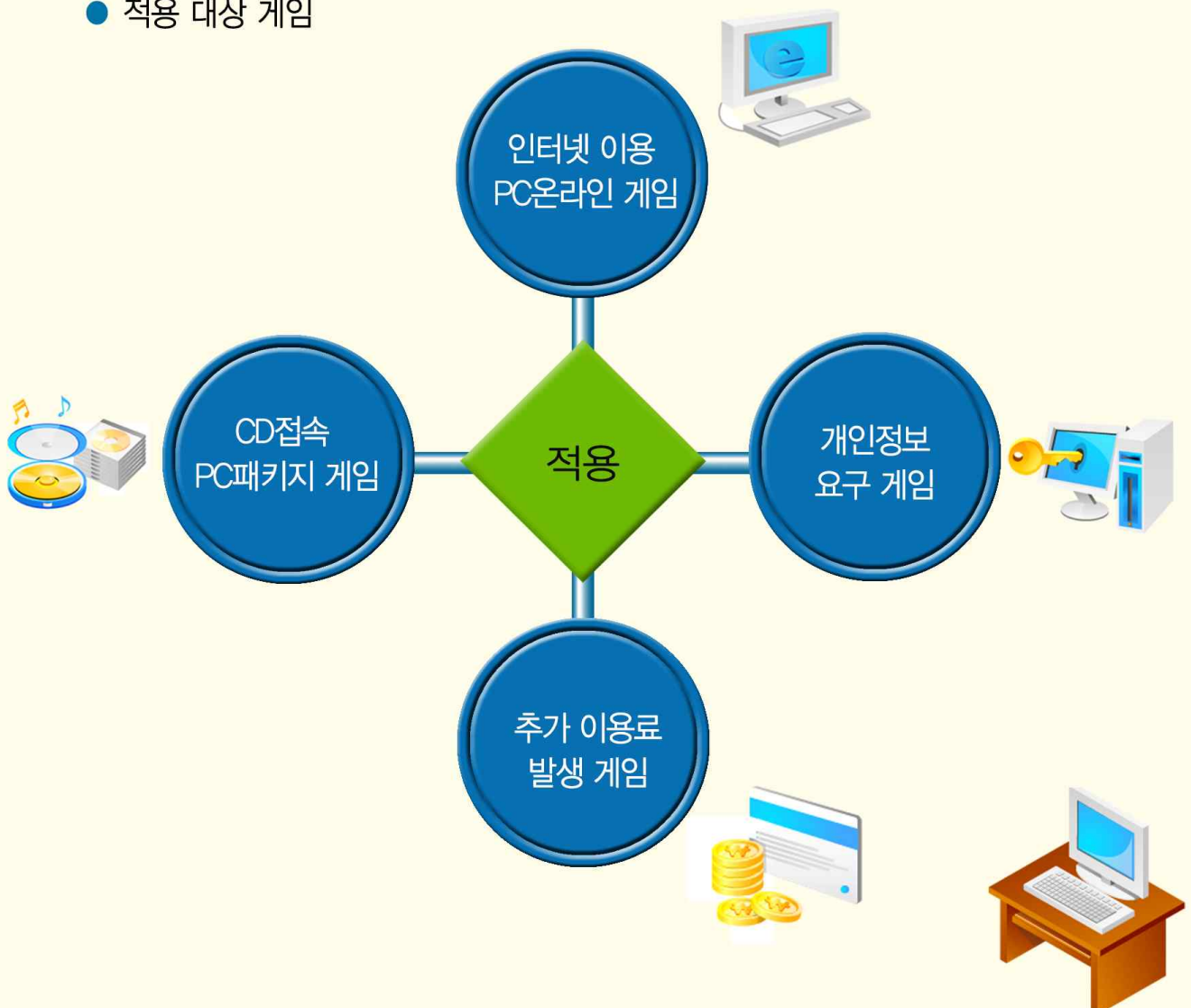
셋다운제

(청소년 인터넷 게임 건전이용제도)

16세 미만 청소년을 대상으로 0시부터 6시까지 심야 시간대 온라인 게임 접속을 차단하는 '청소년 인터넷 게임 건전이용제도' 입니다.

- 근거 : 여성가족부 발의, 청소년 보호법에 의거 2011년 11월 20일 시행
- 목적 : 인터넷 게임 중독 예방
- 특징 : 부모님의 관여 없이 강제적으로 시행

- 적용 대상 게임

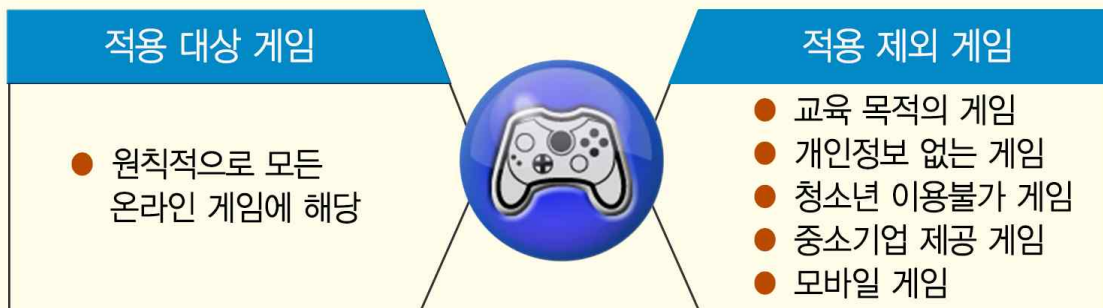


게임시간선택제



18세 미만 청소년을 대상으로 본인, 부모, 법정대리인이 온라인 게임 이용시간을 선택하여 과도한 게임 이용을 방지하는 제도입니다.

- 근거 : 문화체육관광부 발의, 게임산업진흥법에 의거 2012년 7월 1일 시행
- 목적 : 게임 과몰입과 중독 예방
- 특징 : 청소년 본인, 부모 또는 법정대리인의 신청 시 이용 가능
- 적용 대상

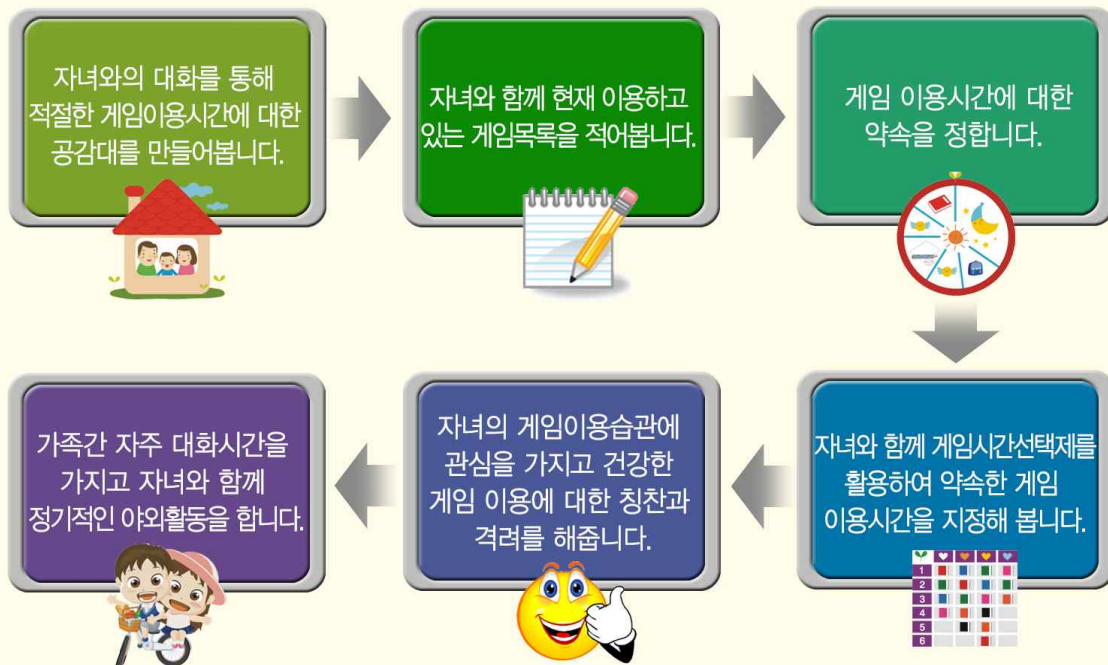


- 이용 방법 : 자녀와의 대화를 통해 우리 아이가 이용하고 있는 해당 게임 홈페이지를 방문한 후 이용 안내에 따라 게임 시간을 선택하시면 됩니다.



※게임 업체마다 메뉴 이름과 이용방법은 다를 수 있습니다.

건강한 게임이용습관 형성을 위한 학부모의 역할



Q ‘게임시간선택제’ 는 게임사별로 신청해야하나요?

A 네 맞습니다. 게임이용도 법률상 계약행위인만큼 계약 행위의 당사자별(게임회사)로 신청해야합니다.

Q 청소년이 부모님(성인) 명의로 게임 이용하는 경우에도 선택제를 이용할 수 있나요?

A 이 경우 게임회사는 이용자를 성인으로 간주하기 때문에 이용하실 수 없습니다.

Q 전화로 게임시간을 선택할 수 있나요?

A 청소년 본인의 경우에는 전화로도 ‘게임시간선택제’ 를 이용할 수 있지만, 부모님의 경우에는 이용하실 수 없습니다.

그린i-Net

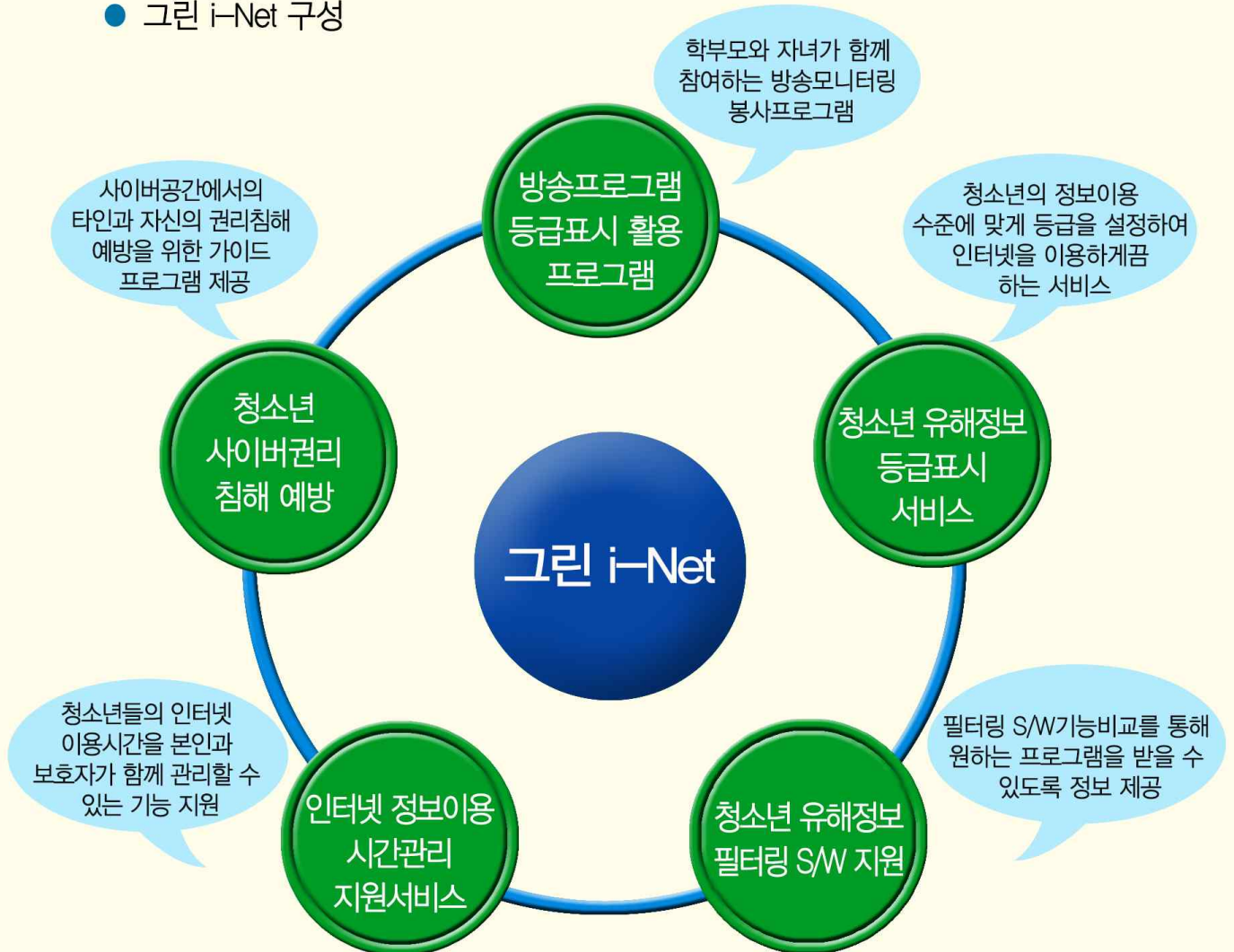
(청소년정보이용안전망)

<http://www.greeninet.or.kr>



유해정보로부터 청소년을 보호하고 자녀들이 건전하고 올바른 방송통신정보를 이용할 수 있는 환경조성을 위해 구축한 '청소년정보이용안전망' 입니다.

- 운영 : 방송통신심의위원회
- 목적 : 청소년의 올바른 방송통신정보 이용 환경 구축
- 특징 : 가정에 보유하고 있는 개인 PC에 설치하여 활용
- 그린 i-Net 구성



※ 통합콜센터 : 02-523-3566

그린i-Net

(청소년정보이용안전망)

<http://www.greeninet.or.kr>



그린 i-Net에서는 청소년에게 유해한 인터넷 사이트를 차단하는
필터링 소프트웨어(S/W)를 희망하는 가정에 무료로 보급합니다.

- 유해정보차단 소프트웨어의 종류 : 8종 (2013년 1월 기준)
- 그린i-Net 소프트웨어 다운로드 및 이용 순서



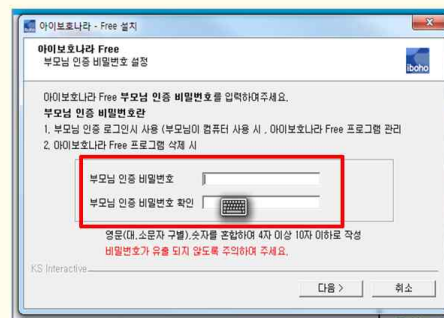
맨 처음 그린i-Net 홈페이지로
가셔서 첫 화면에 있는 '무료
소프트웨어' 버튼을 선택합니다.

각각의 소프트웨어 기능비교를
통해 원하는 소프트웨어를 선택
하시고 다운로드 버튼을 클릭하
세요.

화면에 제시되는 이용약관을
읽어 본 후 사용자 정보를 입력
합니다.



사용자 정보를 입력하시면 즉시
다운로드가 시작됩니다.



설치 중 부모님만 알 수 있는
인증 비밀번호를 설정하시면
설치가 완료됩니다.

※ 통합콜센터 : 02-523-3566

스마트보안관

<http://www.스마트보안관.kr>



스마트폰의 음란, 폭력 등 불법, 유해 콘텐츠를 차단하여 우리 자녀를 보호하고, 안전하게 모바일 인터넷 서비스를 이용할 수 있도록 지켜주는 '자녀보호서비스' 입니다.

- 운영 : (사)무선인터넷산업연합회
- 목적 : 스마트폰 유해정보의 차단으로 자녀 보호
- 특징 : 개인 소유 스마트폰에 설치하여 활용



※ 고객센터 : 1566-8274

스마트보안관

<http://www.스마트보안관.kr>



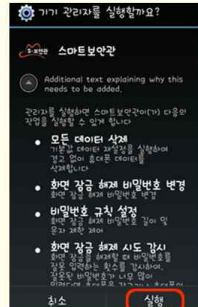
【설치 방법】 스마트보안관 앱은 자녀용 및 부모용 구분 없이
오픈마켓(T스토어, 올레마켓, U+앱마켓, 안드로이드마켓) 및
홈페이지에서 다운받아 설치할 수 있습니다.

● 자녀 스마트폰에 설치하기

〈2012년 12월 기준〉



1) 설치화면에서 자녀폰 선택



2) 기기관리자 실행



3) 약관 동의 및 사용자 등록



4) 자녀의 정보 입력



5) 자녀등록



6) 부모 정보 등록



7) 부모등록 확인



8) 완료 및 자녀 폰 관리
바로가기

● 부모 스마트폰에 설치하기



1) 앱스토어에서
스마트보안관 다운로드



2) 부모폰을 선택한 후 자녀폰과
동일한 방법으로 설치



3) 설치 완료 후 자녀폰 관리로
들어가 비밀번호 입력 후 로그인



4) 자녀 앱 관리 목록에서
유해 앱 차단

※ 고객센터 : 1566-8274

스마트보안관

<http://www.스마트보안관.kr>



【이용 방법】 스마트폰과 홈페이지를 통해 유해 앱 및 웹사이트 직접차단, 이용 시간 설정 등 자녀의 스마트폰을 관리할 수 있습니다.

● 스마트보안관 이용방법

〈2012년 12월 기준〉

◆ 부모 스마트폰에서

◆ 자녀 스마트폰에서



- 자녀폰 관리를 위해서 자녀 스마트폰에서 스마트보안관을 실행합니다.
- 비밀번호 입력 후 자녀폰 관리서비스를 이용하실 수 있습니다.
- ※ 자녀의 스마트폰에서는 상시 스마트보안관이 실행되고 있습니다.
- 부모 스마트폰에서 스마트보안관을 실행합니다.
- 비밀번호 입력 후 다양한 관리서비스를 이용하실 수 있습니다.

◆비밀번호 입력 후 공동 서비스 이용

[비밀번호 입력]



비밀번호를 입력합니다.

[앱 관리]



앱 목록에서 차단할 앱의 차단버튼을 눌러 해당 앱을 차단 또는 해제할 수 있습니다.

[사이트 관리]



웹사이트도 앱과 동일하게 사이트 URL 목록에서 차단 또는 해제할 수 있습니다.

[자녀 추가]



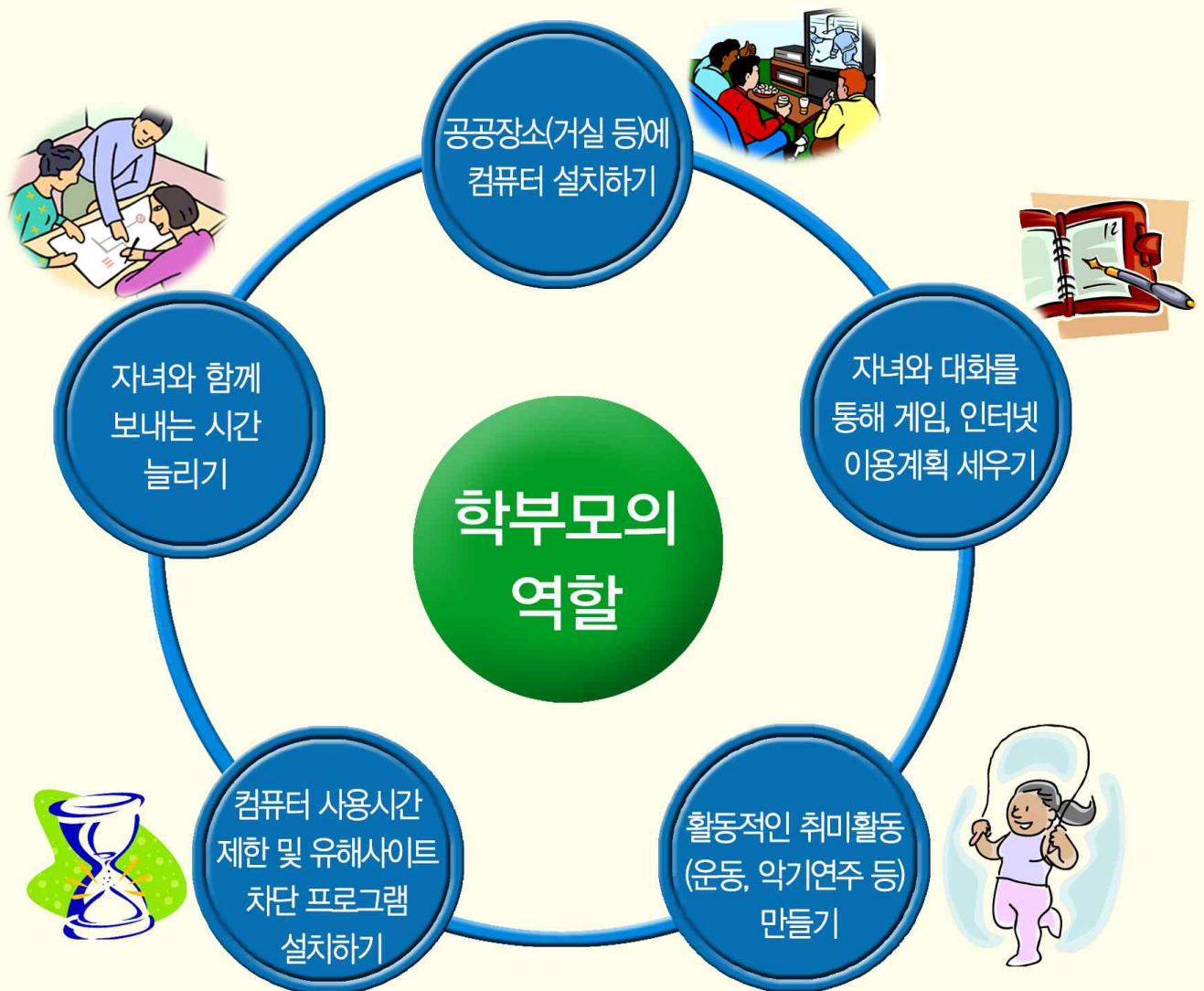
자녀가 여러명인 경우 자녀 추가 탭에서 관리할 자녀를 추가등록 할 수 있습니다.
※ 자녀 스마트폰에서는 해당 자녀만 보임

※ 고객센터 : 1566-8274

자녀의 건전한 게임·인터넷·스마트폰 사용을 위한 학부모의 역할



자녀의 건전한 게임·인터넷·스마트폰 이용 습관을 형성하기 위해
학부모님들께서 가정에서 할 수 있는 5가지 실천 내용입니다.



자녀의 건전한 게임·인터넷·스마트폰 사용을 위한 학부모 10계명



첫째

자녀와 함께 컴퓨터, 스마트폰 이용 규칙 정하기

둘째

자녀가 가입한 웹사이트, 카페 및 블로그가 무엇인지 알기

셋째

온라인에서는 더욱 이성적으로 판단하고 행동하도록 하기

넷째

자녀 스마트폰에 설치된 앱(App), 게임이 무엇인지 알기

다섯째

자녀 수준에 맞는 인터넷, 게임, 스마트폰 서비스 설정하기

여섯째

이름, 주소, 학교 등 개인정보를 함부로 공개하지 않도록 하기

일곱째

인터넷상의 모든 정보가 사실이 아님을 상기 시켜주기

여덟째

디지털 기기의 장점을 이용하여 다양한 학습 프로그램 이용하기

아홉째

인터넷상에 글을 쓸 때 남을 배려하고, 예절을 지키도록 하기

열째

저작자의 허락없이 저작물을 불법 이용하지 않도록 하기

출처 : www.commonsense.org



건전한 게임 · 인터넷 · 스마트폰 사용을 위해서는
부모님의 적극적인 관심 및 지도가 필요합니다.

건전한 게임 · 인터넷 · 스마트폰 사용 관련 사이트 안내

- 문화체육관광부 : [http:// www.mcst.go.kr](http://www.mcst.go.kr)
- 그린i-Net : <http://www.greeninet.or.kr>
- 스마트보안관 : <http://www.스마트보안관.kr>
- 정보통신윤리교육콘텐츠및서비스안내 : <http://ethic.edunet.net>
- 학교폭력예방종합포털사이트 : <http://www.stopbullying.or.kr>