

# 2022년 유치원급식 만족도 조사 설문지

전주푸른샘유치원

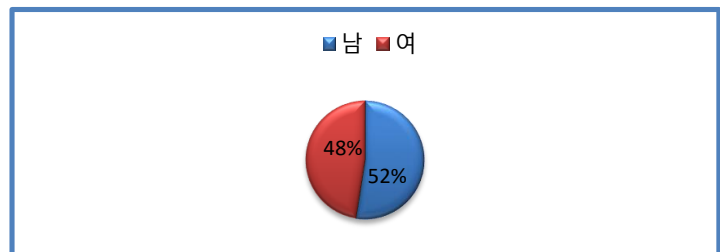
1. 유치원 유아들의 만족도 조사의 전체적 분석으로는 만족도는 그렇다(98.1%), 보통이다(1.2%), 그렇지 않다(0.6%)로 만족스러운 것으로 나왔으며 그 밖의 조사에서도 대부분 만족스러운 것으로 나타남.

2. 유아기는 심신의 발달이 왕성하고 건강의 기초를 마련하는 시기입니다. 유아 때 형성된 식생활 태도는 성인기까지 지속되므로 중요한 식습관의 확립이 필요합니다. 많이 접하지 못한 음식들에 대한 거부감이 있을 수도 있지만 다양한 음식의 경험이 유아들의 올바른 식습관 형성에 도움이 되므로 강제적이 아닌 즐거운 형태의 접근을 고려하여 다양한 식품 선택과 기호를 통해 좋은 식습관을 확립할 수 있도록 지도하겠습니다. 조리 종사원의 친절도는 친절하다고 답한 유아가 (95.7%), 보통이다(3.1%), 그렇지 않다(1.2%)로 집계되었습니다. 대부분의 유아들이 친절 하다고 생각해준 데에 매우 감사한 마음이며, 조리원들이 배식을 하다 보면 기계소음이나 유아들이 떠드는 소리에 의해 유아들의 요구사항을 듣지 못하거나 목소리가 커져 오해의 소지가 될 경우가 종종 발생하기도 합니다. 지속적인 서비스 교육을 통해 조리원들과 유아 간의 친절한 의견 소통이 잘 이루어질 수 있도록 노력하겠습니다.

\* 대상자: 원아 전연령

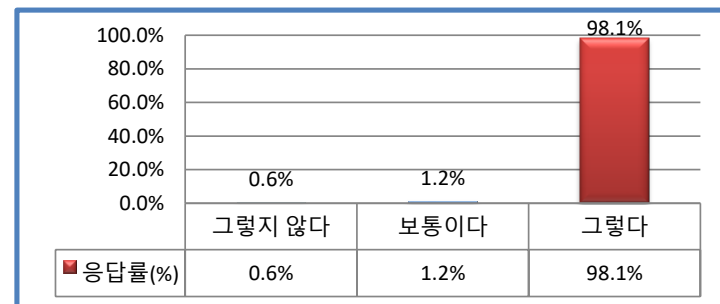
\* 응답자 성별

구분	문항	응답수(명)	응답률(%)
①	남	85	52.5%
②	여	77	47.5%
계		162	100.0%



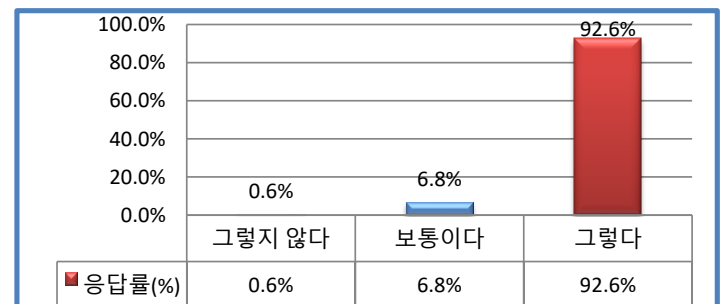
## 1. 현재 급식에 대한 만족도는 어떤가요?

구분	문항	응답수(명)	응답률(%)
①	그렇지 않다	1	0.6%
②	보통이다	2	1.2%
③	그렇다	159	98.1%
계		162	100.0%




## 2. 급식에 나오는 음식의 맛이 좋다고 생각하나요?

구분	문항	응답수(명)	응답률(%)
①	그렇지 않다	1	0.6%
②	보통이다	11	6.8%
③	그렇다	150	92.6%
계		162	100.0%




## 3. 급식에 나오는 음식의 간이 적당하다고 생각하나요?

구분	문항	응답수(명)	응답률(%)
①	그렇지 않다	2	1.2%

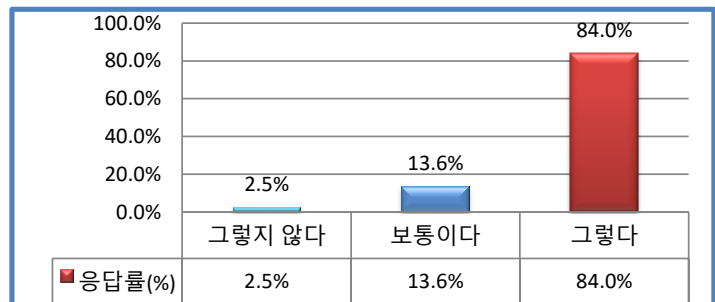


②	보통이다	13	8.0%
③	그렇다	147	90.7%
계		162	100.0%



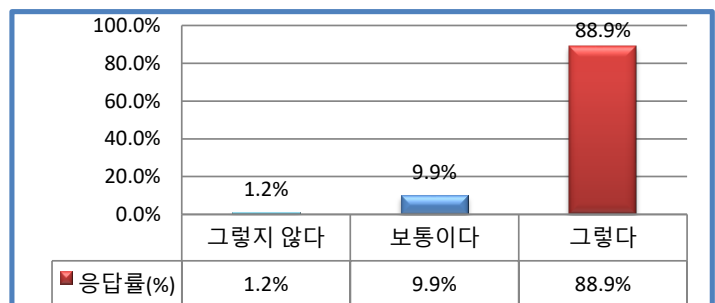
#### 4. 급식에 나오는 음식의 양은 적당 하나요?

구분	문항	응답수(명)	응답률(%)
①	그렇지 않다	4	2.5%
②	보통이다	22	13.6%
③	그렇다	136	84.0%
계		162	100.0%



#### 5. 급식에 나오는 음식의 종류가 다양한가요?

구분	문항	응답수(명)	응답률(%)
①	그렇지 않다	2	1.2%
②	보통이다	16	9.9%
③	그렇다	144	88.9%
계		162	100.0%



#### 6. 음식을 배식해 주시는 분들의 친절도는 어떤가요?

구분	문항	응답수(명)	응답률(%)
①	그렇지 않다	2	1.2%
②	보통이다	5	3.1%
③	그렇다	155	95.7%
계		162	100.0%

