





















반 명	오름길	시기	11월 2주 ~ 11월 3주 (11.4~11.15)
교육과정			
개별화 목표	. 가을 관련 놀잇감으로 수를 세어보고, 더하기 빼기를 경험한다. . 가을 관련된 책을 보고, 관련된 활동을 한다.		
인성교육 (기본생활습관)	다른 사람이 들을 수 있게 말해요.	안전교육	미세먼지 바로 알기
	소리를 지르지 않아요.		지진 안전 대피 요령
놀이주제	가을		
이렇게 놀았어요.!			
* 기본생활습관 - 가방, 물통 정리, 손 씻기, 화장실 지도(대변 처리), 양말 정리, 겹옷 걸기, 수첩 정리 * 노래 - 허수아비 아저씨 * 신체 활동 - 자전거, 꿈꾸는 방, 줄넘기 * 개별화 활동 - 버스 터미널 꾸미기, 버스 핸들 만들기, 휴게소 간식 종이접기 * 통합활동 - 김제석교본원현장체험학습, 지진대피훈련 * 동화 - 도토리 모자, * 레크체육 - 보치아, 배드민턴			
놀이 활동 모습			
               			
아이들이 방법만 알려주면 처음 엄마들이 우리 교실에 오신다고요? 텅텅 빈 교실도 금방 하더라고요. 미리 코딩도 이해하고 활동하고, 어떤 색의 애벌레를 빼야하냐.. 그리고 망원경으로 먼 곳까지 보기도 했습니다. 엄마들이 우리 교실에 오신다고요? 그럼 우리가 교실을 꾸며야죠? 열심히 버스 매표소도 꾸미고, 간식도 접어보고 사바나 동물들을 색칠도 해 봤어요. 모든 친구가 함께 모여서 조금은 아쉽네요. 동함반에서도 좋아하는 놀잇감들이 있어요. 몇 가지 놀이를 돌아가며 하기도 하고 새로운 것이 나오면 함께 방법을 알아보기도 해요. 친구들과 놀이할 때도 있지만 아직도 놀잇감 야구 선수인 줄 알았어요~! 공을 던지는 솜씨가 보통이 아니었어요. 특정 번호를 부르면 거기에 던져보는 것도 했는데 목표물을 향해 알맞은 놀이와 입을 써서 잘 맞추어주기도 했어요~! 집중력이 짱이었습니다~!			
교사의 지원	* <자연탐구> - 생활 속에서 탐구하기 - 아이들이 그동안 엔타이니아와 태블릿, 코딩 놀이를 통하여 자유놀이 시간에 디지털 기자재를 접해왔었어요. 특히 태블릿을 이용해서 등원 미션을 둘러보다던지 아이스크림 가게에서 계산하는 활동, 쿼알코드 찍어보는 활동 등을 해 봤었어요. 그래서 이번에 Halo Ar이라는 앱을 활용하여 부모님과 활동을 해봤는데 아이들이 혼자 하기 어려울 수 있겠다 했지만 아니었더라고요. 어머니들과의 활동이 끝나고 난 후, 아이들이 그 다음 날 혼자서 찍어보며 보물을 다시 찾아봤답니다. 그래서 다시 보물을 여기저기 숨겨주었어요. 겨울에도 겨울 오픈으로 보물찾기 활동을 또 해 볼 예정입니다. * <의사소통> - 책과 이야기 즐기기 - 「가을」관련된 책은 그림들이 유독 예쁜 것 같아요. 알록달록 단풍이 든 나무 배경부터 나뭇잎의 다양한 모양, 동물, 곤충, 열매 등 다양한 이야기를 담은 책들이 많아서 언어영역에 짝짝 채워 놓았어요. 하나하나 읽어가는데 ‘도토리 모자’의 동물들의 우스꽝스러운 모습에 아이들이 초집중해서 이야기를 듣더라고요. 그리고 ‘나뭇잎 손님과 애벌레 미용사’에서는 다양한 나뭇잎들의 모양을 미용사가 잘라가면서 결국 머리털이 남지 않았고, 겨울이 지나 봄을 맞아 새싹이 돋는 것으로 이야기가 끝나는데 아이들이 ‘왜 머리가 잘라졌냐? 왜 초록색이 되었냐?’ 질문을 하면서 열심히 듣기도 했습니다.		
	한부모 자녀 이야기 (배움과 성장)		
  엄마들께서 교실에서 같이 수업을 하면 아이들은 어떤 기분일까요? 엄마들이 온다는 것만으로도 우리 아이들은 힘이 되나요!! 다음 날 엄마가 안 온다는 것을 안 친구는 우리 엄마는 언제 오냐고 묻기도 했어요. 하지만 그래도 선생님과 함께 씩씩하게 활동을 해 나갔답니다. 몸이 좋지 않아 나오지 못한 친구들이 함께 모여서 너무 아쉽지만 그래도 유치원에 돌아오면 놀이 할 수 있도록 활동을 제공해줄 예정입니다~!			

방과후 과정

이 주 제	가을 협동 놀이				
특성과 활동	활동	음악(월) - 4.5세	코딩(수)	체육 4세-(화) 5세-(목)	영어 4세-(목) 5세-(금)
	2주	리듬합주연주	(5세)테일봇: 아기돼지삼형제	아이소파 콘	I corn스토리익히기 한글단어익히기
	3주	콩가쉐이커	♥	♥	영어단어익히기 (guitar,snake,ball)

이렇게 놀았어요.!



고 사 의 지 원	<p>가을 활동놀이 가을 들판에서 볼 수 있는 허수아비를 친구들과 함께 크게 만들어 보기로 했어요. 큰 봉지에 솜을 마구마구 넣고 동그랗게 묶으니 얼굴 모양이 나오네요. 허수아비 옷에 꾸며줄 여러 가지 모양을 우리 친구들이 열심히 오려 주었습니다. 세모, 동그라미, 네모, 하트모양도 있네요. 힘들지만 꼼꼼하게 풀칠하여 옷에 붙여주고 손에는 장갑도 끼워 주었어요. 추우니까 목도리도 해줄까요? 새들이 깜짝 놀라서 날아가게 하려면 무서워야 하는데 웃는 얼굴의 허수아비는 너무 이쁜걸요^^</p> <p>가을 열매나무를 만들 열매들을 색칠해서 오리기로 했어요. 사과, 배, 감, 밤, 대추를 색칠하는데 어떤 친구가 초록사과도 맛있다며 빨간사과 하나, 초록사과 하나를 완성해 주었어요. 조금씩 뽀뽀뽀 하지만 조심조심 오리기도 잘해주었습니다. 종이가 아니고 부직포여서 오리기가 힘들었을텐데 집중해서 하는 모습이 기특합니다.</p> <p>학부모 공개수업 가을열매 놀이라는 주제로 학부모 참여수업을 진행하였습니다. 낚시터에서 낚시로 건진 카드의 QR코드를 태블릿으로 찍으면 열매사진이 짠~ 나온답니다. 감 사진이 나오면 그 카드는 감 바구니에 담고 사과 사진이 나오면 사과 바구니에 넣어요. 이렇게 여러 열매사진을 낚시로 건져올리는 신체 활동놀이를 우리 친구들이 열심히 해주었습니다. 벽면에 만들어진 사과나무, 감나무에 친구들이 저번 시간에 만들어 놓은 열매들을 붙여주고 그려주기도 했어요. 어떤 친구는 파란 하늘도 그려서 꾸며주고 풍성한 나뭇잎도 색칠해 주었어요. 완성된 나무가 아주아주 멋집니다.</p>
	<p>☺예술경험 > 창의적으로 표현하기 선생님이 말해주지 않아도 햇님을 그려주고 하늘도 그려서 색칠해주는 성장한 우리 오름길반 친구들의 모습이 대견합니다. 옆친구가 어떻게 그리는지 보면서 물어보기도 하고 따라하기도 하는 모습도 볼 수 있었어요. 그림을 그리면서 그것이 무엇인지 왜 그리는지 설명도 함께 해준답니다.</p> <p>☺자연탐구 > 생활속에서 탐구하기 > 도구와 기계에 관심을 갖는다. 태블릿으로 QR을 찍어서 하는 활동을 여러번 해보았습니다. 처음에는 하고싶은 것만 하려고 하거나 혼자만 하려고 하는일이 종종 있었는데 이제는 어떻게 활용하고 함께 놀아야 하는지 알게 된 것 같습니다. 태블릿을 유용하게 사용하고 사용할 때 지켜야 할 약속과 규칙에 대해 우리 친구들이 잘 지켜주고 있습니다.</p>
	<p>※ 유치원 생활정보 조회 및 온라인 신청을 위한 유아 나이스 학부모 서비스 개통에 따른 홍보용품 (장바구니)를 배부하오니 많은 이용 부탁드립니다.</p> <p>※ 요리활동안내 - 다정길반 : 11월 20일(수)-깍두기 / 꽃샘길반 : 11월 21일(목)-미니과자집 - 요리활동에 늦지 않도록 9시 30분까지 등원 부탁드립니다.</p> <p>※ 소방서와 함께 하는 합동소방훈련 - 일시: 11.28(목) 오전 10시 - 내용: 화재발생 시 행동요령 및 대피훈련, 소화기를 사용한 모의 화재 진압 - 준비물: 양말 1켢레(훈련 후 갈아 신을 양말을 지퍼백에 넣어 보내주세요)</p>

※ 상기 내용은 유아의 흥미와 유치원의 상황에 따라 변경될 수 있습니다.