












반 명	오름길	시기	5월 1~2주 (4.29~5.10)
교육과정			
개별화 목표	· 동물의 사는 곳, 먹이, 생활 등에 대하여 알아본다. · 가족과 관련된 다양한 활동에 관심을 가지고 활동한다.		
인성교육 (기본생활습관)	화장실에서 차례를 지켜요.	안전교육	손을 데였어요.
	복도와 계단에서 우측 통행을 해요.		약을 올바르게 먹어요.
놀이주제	동물, 나와 가족		
이렇게 놀았어요.!			
<ul style="list-style-type: none">☆ 기본생활습관 - 가방, 물통 정리, 손 씻기, 화장실 지도, 양말 정리, 수건 걸기, 걸옷 걸기☆ 노래 - 우리 가족 사랑해, 사랑의 보따리☆ 신체 활동 - 가족한마당 체조, 꿈꾸는 방, 볼풀장☆ 개별화 활동 - 어린이날 왕관 만들기, 미로찾기, 미용실 놀이, 나는 내가 좋아요☆ 통합활동 - 가족한마당, 꽃바구니 만들기, 약물 오남용 예방교육			
놀이 활동 모습			
<div><div></div><div></div><div><p>5월에는 가족과 관련된 기념일이 많아 이야기를 나눈 후, 어린이날 왕관을 만들어 봤어요. 만들 때는 힘들어하더니 다 하고 왕관을 쓸 때는 다들 거울을 보며 만족감을 나타냈답니다^^</p><p>어버이날을 위한 꽃바구니를 만들어 보았어요. 꽃 향기가 많이 나는지 향기도 계속 맡아보고 줄기가 꺾일까봐 조심스럽게 만드는 모습이 사뭇 진지해 보였습니다. 나는 내가 좋은 이유도 이야기 나눠 보았습니다.</p><p>이번 주는 다양한 컵 쌓기 활동이 진행되었어요. 내 키보다 높이 쌓을 때는 더 높이 쌓으려고 점프도 하려 했습니다. 다 같이 쌓을 땐 친구가 건드려 무너지자 좌절하는 친구도 있었어요^^</p></div></div>			
교사의 지원	<ul style="list-style-type: none">☆ <사회관계>-더불어 생활하기<ul style="list-style-type: none">- 부모님께 편지를 쓰기 위해 어떤 말을 해주고 싶은지 물어보았어요. 그런데 형에게 써도 되는지, 할아버지, 할머니에게 써도 되는데 써도 되는지... 물어보더라고요. 부모님 뿐 아니라 다른 가족도 많이 생각하는 친구들이어서 써보도록 하기도 했어요. 편지를 쓰면서 모르는 글자는 보여주거나 말(ㄱ 다음 ㅏ)로 설명해주면서 마무리까지 쓸 수 있도록 돕고 있어요.☆ <자연탐구>-자연과 더불어 살기<ul style="list-style-type: none">- 아이들은 ‘동물’이라는 존재에 항상 관심을 많이 갖는 것 같아요. 통합반에서 수 블록으로 동물을 만드는데 평소 관심을 크게 안 보였었는데 동물을 도안에 따라 만드는 것에는 끝까지 할 수 있었어요. 나중에 친구들 앞에서 소개하는 시간에도 큰 소리로 참여하기도 했습니다. 블록이 부족해 보여 오름길반에 있는 블록도 함께 꺼내서 더욱 풍성하게 놀이할 수 있도록 지원해 주었습니다.		
한편 자란 이야기 (배움과 성장)	2주 동안 쉬는 날도 있고, 행사 및 체험활동 등도 많이 이루어졌어요. 무엇보다 가족한마당으로 모든 가족들을 만나 보서 너무 즐거운 시간을 보냈던 것 같아요. 아이들도 행복한 추억으로 남을 것 같습니다. 그동안 우리 아이들이 식판 정리를 스스로 해 왔는데 국물을 흘린다거나 부딪히는 일이 잦았거든요. 7살이 되더니 안 흘리고 잘 들고 가는 빈도가 들어서 음식을 배식 받는 것을 시작해봤어요. 다행히 흘리는 친구 없이 자기 자리까지 잘 가서 앉더라고요. 아직 손가락 젓가락까지 들고 가는 걸 어려워 하는 친구가 있어서 식판을 조심히 잡고 가는 걸로 시작해 보았어요.		

방과후 과정					
놀이주제	나와 가족 / 아빠, 엄마 사랑해요				
특성과 활동	활동	음악(월)	코딩(수)	체육(목)	영어(금)
	1주	고래캐스터네츠	♥	♥	ICON 스토리익히기
	2주	♥	PULGO - LETTERS (LETTERS-응용)	컵스택 성 만들기	한글 단어 익히기 (tent,gold,tomato등)
이렇게 놀았어요.!					
					
고사외원	<p>☺ 카네이션팔찌 만들기</p> <p>5월 8일은 어버이날입니다. 우리 친구들이 아빠와 엄마께 감사의 마음으로 열심히 카네이션 팔찌를 만들었습니다. 반짝이랑 핑크색 비즈를 그 작은손으로 낚시줄에 끼우면서 집중하는 모습이 얼마나 귀엽고 기특하던지요. 하루에 한 개씩 아빠팔찌, 엄마팔찌를 만들었어요. 우리 친구들이 준비한 사랑스러운 팔찌선물이 부모님께 큰 선물이 되었겠지요^^</p> <p>☺ 감사편지를 써요</p> <p>“나아주셔서 감사합니다.” “이 세상 누구보다 사랑해요”</p> <p>우리 친구들이 책상에 앉아서 한글자 한글자 꺾꺾 눌러 부모님께 편지를 썼어요. 어떤 친구는 하트도 그려주었습니다. 그모습을 본 다른 친구는 빨간색 하트를 더 크게 그려주네요. 우리 친구들의 아빠, 엄마를 사랑하는 마음이 엄청엄청 큰가봐요. 모르는 글자는 선생님에게 물어보면서 아주 정성스럽게 썼답니다. 우리 아이들이 언제 이렇게 커서 감사편지를 쓰고 있는 모습을 보니 뭉클합니다.</p> <p>☺ 가족문패 만들기 (1)</p> <p>우리집에는 누가누가 살고 있나요? 아빠랑 엄마 그리고 형과 동생도 있어요. 집을 멋지게 꾸미고 가족사진을 오려서 붙여주어요. “행복한 우리가족” 글자에 꼼꼼하게 색을 칠해주었어요. 어떤 친구는 빨주노초파남보 무지개 색으로 꾸며주네요. 와~~너무 예쁘고 멋져요. 다음주에는 꽃 스티커도 붙여주고 집을 오려서 멋진 가족문패를 완성해봅시다^^</p>				
한뼘자란 이야기 (배움과 성장)	<p>☺ 사회관계 > 더불어 생활하기 > 가족의 의미를 알고 화목하게 지낸다.</p> <p>우리집에 우리가족 얼굴을 붙이면서 우리 친구들이 얼마나 행복해하던지요.</p> <p>00는 “나는 엄마가 좋아” 라고 이야기하며 엄마사진 옆에 00의 사진을 붙이는데 사랑스러웠습니다.</p> <p>또 “나는 할머니도 있고 할아버지도 있는데.... 사진이 없네” 라는 말을 들으니 준비를 하지 못한점이 미안하고 아쉬웠습니다. 답에는 꼭 준비할게요</p> <p>☺ 예술경험 > 창의적으로 표현하기</p> <p>카네이션 팔찌를 만드는데 반짝이 비즈, 핑크색 비즈, 주황색 비즈를 순서대로 끼워주기도 하고 한가지 색으로만 끼우는 친구도 있었어요. 골고루 다양하게 끼워주면 어떨까....다른색도 계속해서 추천해주었어요. 감사의 편지를 쓸때에는 내가 더 하트를 이쁘게 그리겠다며 빨간색으로 그려주는 친구가 있었는데 엄청 진지하고 사랑스러웠습니다. 아빠 엄마에게 많이 많이 표현하고 싶었나봅니다.</p>				
가정과의 연계	<p>♣ 5.21.(화) 09:40~14:30 전북특별자치도 119안전체험관 체험학습 안내</p> <p>* 복장: 유치원 여름 티셔츠, 체육복 바지, 운동화 * 준비물: 끈 달린 물통</p> <p>* 원활한 체험학습을 위해 09:30분까지 등원할 수 있도록 도움 부탁드립니다.</p> <p>♣ <숲> 5/22(수) 10:00~12:00에 견지숲 체험원을 갑니다.</p> <p>- 준비물: 메는 줄이 있는 물통, (모자나 모기 패치 등은 자유롭게 준비해주세요.)</p> <p>- 복장: 긴소매 상의, 긴 바지, 신발끈 없는 운동화(크록스 지양) (팔찌, 목걸이, 반지 등 악세서리는 유아 숲체험활동 시 위험하오니, 착용을 금지해주세요.)</p> <p>- 준수사항 : 시간 맞추어 출발 할 수 있도록 9시 20분까지 등원 시켜주세요</p> <p>♣ 요리체험활동 안내</p> <p>- 일시: 5월 29일(수), 9시 30분까지 등원</p> <p>- 내용: 꿀벌와플 - 준비물: 앞치마, 두건, 팔토시 등</p>				

※ 상기 내용은 유아의 흥미와 유치원의 상황에 따라 변경될 수 있습니다.