






반 명	오름길	시기	b월 2주 ~ b월 3주 (b.10~b.21)
교육과정			
개별화 목표	· 가게에서 활용되고 있는 키오스크에 관심을 가지고 활동한다. · 우리 동네에 관련된 동요와 동화에 관심을 가지고 활동한다.		
인성교육 (기본생활습관)	화가 나도 말로 표현해요.	안전교육	낯선 사람을 따라가면 위험하단다
	울면서 말하지 않아요.		물놀이 안전수칙
놀이주제	우리 동네 가게		
이렇게 놀았어요.!			
☆ 기본생활습관 - 가방, 물통 정리, 손 씻기, 화장실 지도, 양말 정리, 수건 걸기, 걸옷 걸기 ☆ 노래 - 내가 그리는 우리 동네, 우리 동네 사람들 ☆ 동화 - 기차를 타요, 소방서 ☆ 신체 활동 - 꿈꾸는방, 불꽃장, 강당 ☆ 레크체육 - 징검다리 뛰기, 보치아 공 등 ☆ 개별화 활동 - 아이스크림 가게 꾸미기, 미용실에서 하는 일 알아보기, 주문한 과일 찾아 주스 만들기 ☆ 통합활동 - 구강보건교육(5세), 요리활동, 숲놀이			
놀이 활동 모습			
<div><div><p>우리동네 가게 놀이를 위해 우리 아이들이 열심히 준비를 했어요. 아침마다 클레이로 아이스크림을 만들고, 주스도 색깔과 종류에 맞춰 따라주는 거 연습도 해 봤답니다.</p></div><div></div><div><p>다함께 스트레칭 후, 여러 운동 도구로 활동해 보아요. 이번에는 공을 튀기며 징검다리도 건너 보았는데 아이들이 잘 이해하고 따라했습니다.</p></div></div>			
고사의지원	☆ <사회관계>-사회에 관심가지기 - 우리 동네에 어떤 기관들이 있는지... 혹은 어떤 가게들이 있는지 그림책이나 이야기 나누기 영상을 통하여 이야기 나누어 보았는데요. 직접 그 가게를 꾸미 놀이를 해 보았어요. 아이들이 직접 클레이로 아이스크림을 만들며 소근육 운동을 해 보았고, 가게 간판을 그리며 색칠하고 오리는 활동도 해보았어요. 무엇보다 요즘 많이 사용하고 있는 키오스크를 만들어 아이들이 주문하고 계산해 보는 등 아이들의 놀이 공간을 마련해 주었습니다. ☆ <의사소통>-듣기와 말하기 - 이야기 나누기를 할 때 아이들이 본인 이야기 하는데에만 집중해 있는 것이 느껴졌어요. 그래서 다른 친구가 이야기할 때 잘 들어는지 확인해 보았어요. 정말 듣고 있지 않을 때가 많더라고요... 그래서 다른 친구가 이야기 할 때 뭐라고 했는지 확인하며 이야기 하고 있어요. 아이들이 선생님 질문이나 말씀처럼 친구들의 이야기에 귀를 기울일 수 있도록 언어적 지원을 지속적으로 제공할 것입니다.		
한해자란 이야기 (배움과 성장)	- 우리 동네 가게에서 놀이 후, 다정길 통합반 친구들을 초대해 놀이했어요. 잘 모르는 건 우리 친구들이 알려주기도 했답니다. 가게를 꾸미면서 그만하겠다 했던 친구도 있었지만 막상 놀이를 위해 며칠 가게를 열어 두었더니 더 잘 놀이를 하더라고요. 주문 방법도 알아서 선생님들 주문을 받아보거나 일부러 주문과 다르게 주면서 선생님의 반응을 기대하며 웃고 있기도 하고... 선생님한테 배달해주면서 뿌듯한 표정도 지어보였습니다. 아이들과 이번 주 놀고 다음 주부터 또 어떤 놀이 공간을 만들어 볼지 이야기 나눠 봐야겠어요.		

방과후 과정					
놀이주제	가게놀이/공공기관				
특성과 활동	활동	음악(월) - 4.5세	코딩(수)	체육 - 4세(화) - 5세(목)	영어 - 4세(목) - 5세(금)
	2주	팩스틱	4세 : 로봇 코비코 탐구하기	군인 체험 놀이	4세 : 영어icon 5세 : can you dance well?
	3주	오리귀로쉐이커	5세 : 로비코-기초 김치를 담가요	볼링	4세 : who is this? 5세 : Don't worry
이렇게 놀았어요!					
					
고 사 의 지 원	<p>☺ 옷 꾸미기 옷가게놀이에 필요한 옷을 만들고 멋지게 꾸며보기로 했어요. 티셔츠 모양의 안쪽에 여러색의 물감을 짝 짝 짜주어요. 일곱색깔, 열가지색을 사용하는 친구도 있었지요. 물감을 짜놓은 종이위에 비닐을 덮고 친구들 손바닥으로 자유롭게 꾹꾹 누르면 알록달록 완성!! 이리저리 밀때마다 색깔이 섞여서 다른 색으로 변하는 모습이 신기하고 재미있는지 아주 열심히 밀어주세요^^ 물감으로 꾸민 티셔츠를 꾸미기 판에 붙이면 옷 액자도 만들 수 있습니다.</p> <p>☺ 공공기관 알아보기 우리 동네에는 어떤 공공기관이 있을까요? 경찰서, 우체국, 병원, 소방서, 우체국등 여러 곳이 있지요. 우리 친구들이 뽀뽀뽀뽀~~소리를 내며 경찰서에 경찰차랑 경찰아저씨도 붙여주고 119소방차랑 소방관 아저씨도 붙여주었어요. "경찰아저씨 안녕하세요? 우체국은 어디 있을까요?" "선생님이 배가 아파요 어디를 갈까요?" 우리 친구들이 우체국앞에 아저씨를 붙여주고 병원앞에 아주머니도 붙여주세요 잘하지요^^ 우리동네에는 다양한 가게들이 있어요. 내가 직접 도로를 만들고 가게도 꾸며주어 멋진 동네를 만들어었어요. 시원한 저녁에 아이들과 함께 동네한바퀴 쭉~욱 산책해보세요</p> <p>☺어떤 직업이 있을까 의사, 간호사, 선생님, 요리사, 경찰관, 소방관, 판매원, 은행원등 여러 가지 직업이 있어요. 어떠한 일을 하는사람들인지 사진을 보며 이야기 나누어보는 시간을 가졌습니다. 우리 친구들은 무엇이 되고 싶나요? 00는 소방관이 될거라고 하고 00는 요리사가 되고 싶다고 하네요 너무나도 잘 어울리는 어울리는걸요^^</p>				
	<p>안뽀 자란 이야기 (배움과 성장)</p> <p>☺ 예술경험 > 창의적으로 표현하기 > 다양한 미술재료와 도구로 자신의 생각과 느낌을 표현한다. 계절의 변화에 관심을 가질수 있고 물감이라는 재료를 다른 방법으로 경험해볼 수 있습니다. 물감을 짜서 비닐로 덮고 손바닥으로 밀었을 때의 부드러운 느낌을 느낄수 있었고, 여러색의 물감이 섞였을 때 어떤색으로 변하는지도 볼수 있었습니다.</p> <p>☺ 사회관계 > 사회에 관심가지기 > 내가 살고 있는 곳에 대해 궁금한 것을 알아본다. 우리집 옆에도 병원있어요. 경찰아저씨도 봤어요~~재잘재잘 말하고 싶은게 많은 시간이었습니다. 우리 친구들이 관심있고 좋아하는 것들이어서 모두들 집중하여 우리동네 공공기관을 꾸며볼수 있었어요</p>				
가 정 과 의 연 계	<p>♣ 6.27.(목) 14:00~16:00 '학부모 교육' 안내 - 내용: 엄마를 웃게하는 그림책 아이를 놀게하는 그림책 - 장소: 강당 - 신청하신 학부모님께서는 원활한 진행을 위해 시작 10분 전까지 등록 완료 부탁드립니다.</p> <p>♣ 화재대피훈련 실시 - 일시: 6월 28일(금) 10:20~11:00 - 장소: 유치원 실내외 - 내용: 화재 발생 시 행동요령 및 모의대피훈련 - 준비물: 양말 1켄레(화재대피훈련 후 갈아 신을 양말을 유아 이름이 표기된 비닐이나 지퍼백에 넣어 보내주세요.)</p> <p>♣ 스마트폰 과의존 예방교육 -일시 : 7월 1일(월) 10:30~11:00(4세) / 11:10~11:40(5세) -장소 : 강당 -내용 : 인터넷·스마트폰에 대한 이해, 과의존의 위험성 인식과 예방, 올바른 사용법 등의 내용이 다뤄질 예정입니다. 가정에서도 함께 이야기나눠주세요.</p> <p>♣ 다문화 이해교육 - 4세 : 7월 3일(수) - 베트남 / 5세 : 7월 4일(목) - 대만 - 활동 안내, 안전 지도 등 사전 준비를 위해 9시 30분까지 등원시켜주세요.</p>				

※ 상기 내용은 유아의 흥미와 유치원의 상황에 따라 변경될 수 있습니다.