




















반 명		오름길		시기		4월 3~4주 (4.15~4.26)	
교육과정							
개별화 목표		· 봄에 볼 수 있는 동식물에 대하여 알아본다. · 동식물에 관한 다양한 표현활동에 즐거움을 가지고 참여할 수 있다.					
인성교육 (기본생활습관)		음식을 골고루 먹어요		안전교육		찾아오는 교통안전 교육	
		꼭꼭 씹어서 먹어요				오당탕탕 돼지 삼형제의 집짓기	
놀이주제		동식물과 자연					
이렇게 놀았어요.!							
<div><div>✧ 기본생활습관 - 가방, 물통 정리, 손 씻기, 화장실 지도, 양말 정리, 수건 걸기, 겹옷 걸기</div><div><div>✧ 노래 - 올챙이와 개구리, 애벌레의 하루</div><div>✧ 동화 - 폴짝폴짝 개구리, 나비가 되고 싶어~!</div></div><div><div>✧ 신체 활동 - 가족한마당 체조, 강당놀이</div><div>✧ 레크체육 - 번호찍고 돌아오기, 하키채 경험하기</div></div><div>✧ 개별화 활동 - 해바라기 꾸미기, 식물 물주기, 개구리 띠 만들기, 파리 잡는 개구리, 애벌레 꾸미기</div><div>✧ 통합활동 - 교통안전사회교육 / 장애이해교육(다정길2반) / 요리활동(친구 얼굴 컵케이크)</div></div>							
놀이 활동 모습							
<div><div><p>통합반에서 교통안전사회교육이 이루어졌어요. 꼭 멈추고 좌우를 살피고 손을 들고 건널 수 있도록 가정에서도 모델링 해주세요.!</p></div><div><p>식목일에 심었던 씨앗이 배꼽이 개를 들었어요. 우리 아이들이 아침마다 열심히 물을 주고 있습니다. 쑥쑥 자라는 게 눈에 보여서 커운데 재미가 있더라구요!</p></div><div><p>봄에 볼 수 있는 동식물에 대한 이야기와 동화, 만들기 활동 등을 해 보았어요. 그래도 아이들이 제일 좋아하는 건 역시... 볼풀장이에요^^</p></div><div><p>처음 레크체육을 할 때 손서에 따라 기다려야 해서 어려워 하는 친구도 있었어요. 하지만 몇 번 해보고 나서는 손서에 따라 나오기 끝나면 자리에 돌아가 앉고 잘 참여하고 있습니다.</p></div></div>							
교사의 지원		<div><div>✧ <의사소통>-책과 이야기 즐기기</div><div>- 우리 반 유아들 모두 글자에 관심이 많아서 동화책을 읽는데 재미있어요. 영상도 좋아하지만 동화책도 재미있는 내용이면 아이들이 집중해서 잘 보고 있습니다. 한번씩 쪽 읽고 문제도 내고, 기억하는 거 이야기도 해보고 있어요. 다 읽은 후에는 내가 읽은 책을 독서동장에 하나씩 하나씩 적고 있습니다.</div><div>✧ <예술경험>-창의적으로 표현하기</div><div>- 봄을 주제로 한 활동들은 참 많은 것 같아요. 수업 활동으로도 이루어지지만 자유놀이를 하면서 자연스럽게 만들기를 접해볼 수 있도록 한쪽에 재료를 놓아두고 관심 있어 하는 친구들에게 하나씩 제공해서 활동하고 있어요. 개구리 띠를 한 친구들이 얼마나 귀여운지...; 놀이감처럼 만들어진 거는 다음 날 유치원에 등원해서 한번씩 해보기도 한답니다.</div></div>					
한뼘 자란 이야기 (배움과 성장)		<div><div></div><p>통합반 친구들과 우리 모두는 다~ 다르지만 모두 소중하고 존중받아야 할 존재라는 것을 느낄 수 있는 활동을 진행해 보았어요. 그리고 우리 교실에 놀러와 놀이감을 가지고 함께 놀이해 보기도 했어요. 친구와 놀이하고 싶을 땐.. 어떻게 다가가야 하는지.. 또 뭐라고 해야 할지 각자 써 보았어요. 영상 속 '은수'라는 친구에게 하고 싶은 말을 전해 주었습니다. 그리고 실제 성인이 된 은수 같은 어른이 만든 예쁜 말과 그림이 담긴 마그네틱 선물을 모두에게 나누어 주었습니다.</p></div>					

방과후 과정

특성과 활동	봄에 볼 수 있어요				
	활동	음악(월)	코딩(수)	체육(목)	영어(금)
	3주	사바나쉐이커	PLUGO-LETTERS (LETTERS-기초)	반원사다리 신나는 놀이동산!	영어문장 익히기 How's the weather?
4주	보드럼드럼		♥	터널&평균대 균형을 잡아보아요	한글문장&영어문장

이렇게 놀았어요!



고사외지연	<p>◎ 움직이는 병아리 빠약빠약~귀여운 병아리가 봄을 알려요. 노오란 종이컵을 이용해서 쉽게 움직이는 병아리를 만들어볼까요? 가위를 이용해서 오리기하는게 많이 좋아진 우리 친구들 덕분에 재밌는 만들기를 할 수 있어서 너무 좋습니다. 노랑병아리 얼굴, 날개를 조심조심 오려서 종이컵에 붙여주어요. 이쁜 리본도 붙여주면 귀여운 병아리가 된답니다. 병아리 바깥으로 튀어나온 고리를 잡아당기면 덜덜덜~~ 소리를 내며 병아리가 움직여요^^ 우리친구들이 너무 재밌는지 계속 고리를 잡아당겨서 병아리가 움직이는 걸 보면서 “와 하하하~” 웃음꽃이 활짝입니다. 우리 아이들이 봄 같아요♡♡♡</p> <p>◎ 딸기가방 맛있는 딸기를 담을 수 있는 딸기가방을 만들어 보려고 해요. 빨간색, 초록색으로 딸기를 색칠해주고 씨도 색칠해주어요. 어떤친구는 노란색 씨로 꾸며주고 어떤친구는 “ 딸기씨는 검정색이야~” 말하면서 검정색씨로 꾸며주네요. 딸기랑 줄을 오려서 꼼꼼하게 풀칠을 하고 가방을 만들어요. 이쁜 딸기꽃도 오려서 가방끈에 붙여주면 너무나도 이쁜 딸기가방이 완성된답니다. 이가방에 딸기를 담아보세요.</p> <p>◎ 꽃밭꾸미기 플레이콘을 이용해서 우리 친구들이 모두 함께 꽃밭을 꾸며보았어요. 흰색 플레이콘으로 꽃잎을 만들어주고 주황색, 핑크색으로 꽃수술을 만들고 초록색의 이파리를 꾸며주었답니다. 열심히 플레이콘을 오리고 물티슈에 적셔서 꼼꼼하게 붙여주었어요. 플레이콘을 작게작게 오리는 친구, 크게크게 그냥 붙이는 친구 모양도 다양합니다^^ 다함께 만들어보니 더 멋진 작품이 만들어졌어요.</p>
	<p>◎ 사회관계 > 더불어 생활하기 > 친구와 서로 도우며 사이좋게 지낸다. 새학기가 시작되고 처음으로 협동작품을 만들어보았습니다. “나는 초록색으로 할 거야, 나는 꽃을 할거야~~” 서로 이야기해가며 꽃밭을 완성해가는 친구들의 모습이 아주 멋지고 기특했어요. 서로 다른 모양과 크기로 잘라 붙이면서 다른 친구는 어떻게 하는지 관찰해가며 모방도 하고 창의적으로 표현하는 모습도 볼 수 있었답니다.</p> <p>◎ 자연탐구 > 자연과 더불어 살기 > 주변세계와 자연에 대해 지속적으로 호기심을 갖는다. 창밖을 보며 벚꽃이라 말해주고 나무라고 말해주는 변화된 아이들의 모습이 자주 보여요. 비가온다.. 해가 있어요..등 날씨에도 관심을 가져주며 성장해가는 우리 아이들의 모습입니다. 부모님들께서도 그냥 지나치지 마시고 우리 아이들과 날씨이야기, 식물이야기, 동물이야기도 함께 해보세요. 어느날엔가 한뼘더 자라있는 모습을 발견할 수 있을 거예요.</p>
가정과의연계	<p>♣ 5.1.(수) 전주풍남유치원 개교기념일로 휴업합니다. 가정에서 자녀와 함께 하는 소중한 시간 되시기를 바라겠습니다.</p> <p>♣ 5.2.(목) 09:50 ~ 12:00 신나는 풍남 가족 한마당 안내 - 복장: 유아 - 유치원 여름 티셔츠, 긴 체육복 바지, 운동화 (행복팀) 학부모 - 흰색 티셔츠, 바지, 운동화 - 다정길 1반!! (사랑팀) 학부모 - 검정 티셔츠, 바지, 운동화 - 다정길 2반!!</p> <p>- 준비물: 우리 가족 간단히 먹을 간식</p> <p>♣ 꽃바구니 만들기 체험 안내 - 일시: 5월 7일(화) 10:30~11:00(다정길1반)/ 11:00~11:30(다정길2반) - 장소: 각 반 교실 - 어버이날을 맞이하여 사랑가득 꽃바구니 만들기 체험을 진행합니다. - 원활한 체험 진행을 위해 9:30까지 등원할 수 있도록 협조 부탁드립니다.</p> <p>♣ 5/22(수) 10:00~12:00에 견지숲 체험원을 갑니다. - 준비물: 메는 줄이 있는 물통, (모자나 모기 패치 등은 자유롭게 준비해주세요.) - 복장: 긴소매 상의, 긴 바지, 신발끈 없는 운동화(크루스 지양) (팔찌, 목걸이, 반지 등 악세서리는 유아 숲체험활동 시 위험하오니, 착용을 금지해주세요.) - 준수사항 : 시간 맞추어 출발 할 수 있도록 9시 20분까지 등원 시켜주세요.</p>

※ 상기 내용은 유아의 흥미와 유치원의 상황에 따라 변경될 수 있습니다.