







놀이 주제	빛과 그림자 / 겨울	놀이 기간	12월 2일 ~ 12월 20일
기본생활습관 및 인성교육	<ul style="list-style-type: none"> ♥[절약] 이면지를 사용해요 ♥[절약] 양치할 때 컵을 사용해요 ♥[절약] 밖에 나갈 때 불을 꺼요 	5분 안전교육	<ul style="list-style-type: none"> ♥[생활안전] 저온화상을 조심해요 ♥[악물중독예방] 잘 쓰면 약, 잘 못 쓰면 독! ♥[응급처치] 동상을 조심해요 ♥[생활안전] 싹! 아무도 없어요 ♥[교통안전] 눈이 오는 날, 눈 쌓인 도로는 위험해요 ♥[직업안전] 어른들도 다칠 수 있어요
함께 배운 노래·활동	<ul style="list-style-type: none"> ♥[함께 읽은 동화] 안녕 겨울 / 겨울이불 ♥[그림자 인형극] 안녕 겨울 / 동물들의 겨울나기 ♥[그림자 놀이] 나는 누구일까요?(친구 맞추기) ♥[신체] 그림자 잡기놀이 		<ul style="list-style-type: none"> ♥[함께 읽은 동화] 100명의 산타클로스 ♥[이야기나누니] 겨울이 왔어요 ♥[미술] 내가 만든 눈사람 / 오르골 만들기 ♥[신체] 눈싸움 놀이
함께 만든 놀이 이야기	<div> <div>   </div> <div> <p>그림자 인형극</p> <p>“선생님, 우리가 그림자 이야기 들려주고 싶어요”</p> <p>“그럼 너희들이 이야기를 만들어 한번 그림자 인형극을 해볼래?”</p> <p>“네!” 친구들이 쓴 이야기를 가지고 그림자 인형극을 해봤어요.</p> </div> <div> <p>친구 그림자 보고 맞추기</p> <p>“친구의 그림자를 보고 누구인지 맞힐 수 있을까?”</p> <p>“네!!”</p> <p>비슷한 한두명의 친구를 제외하고 친구들의 그림자만 보고도 모두 맞힐 수 있었어요</p> </div> <div>    </div> <div> <p>그림자 잡기 놀이</p> <p>“그림자 괴물이다!”</p> <p>“오아, 도망가자~ 저 구석에 숨자!”</p> <p>선생님의 손이 커다란 그림자 괴물로 변해 친구들을 잡으러 가요</p> </div> <div>    </div> </div> <div> <p>겨울</p> <p>성금 다가온 겨울! 다정길1반 친구들은 겨울이 되면 어떤 생각이 날까요?</p> <p>“눈이요 “ 눈사람이요 “ 크리스마스, 산타, 루돌프요 “ “붕어빵이요, 호빵이요”</p> <p>“진빵, 호떡, 군고구마요!” “ 겨울이 되면 뭘 제일 하고 싶니?” “ 눈사람 만들고 싶어요 “</p> <p>“ 눈싸움도 하고 싶어요 “ 진짜 눈이 아니지만 하얀 클레이와 눈덩이 모형을 이용해 눈사람도 만들고, 눈싸움도 하며 즐겁게 놀이했습니다</p> </div> <div> <p>눈사람 만들기</p>    </div> <div> <p>눈싸움</p>   </div> <div> <p>빙어낚시</p>   </div>		
놀이를 통한 유아의 배움과 성장	<ul style="list-style-type: none"> ♥[의사소통] 책과 이야기 즐기기> 말놀이와 이야기 짓기를 즐긴다. 친구들이 직접 이야기를 만들어 그림자 인형극을 해봄으로써 이야기를 직접 지어보는 경험을 하고 내가 읽은 책에 관심을 가지는 시간이 되었어요. ♥[자연탐구] 자연과 더불어 살기> 날씨와 계절의 변화를 생활과 관련짓는다. 겨울이 되어 변화된 우리 그리고 자연의 모습에 관심을 가지고, 눈사람 만들기, 눈싸움놀이, 빙어낚시 등 겨울과 관련된 다양한 놀이를 해보았어요. 		

방과후 과정 놀이 이야기					
특성화 활동		음악(월)	코딩(수)	체육(목)	영어(금)
	1주	작은 음악회	♥	눈놀이	한글문장&영어문장 익히기
	2주	슬레이벨 연주	고카-카드놀이(탐구)	버블슈트 놀이	Let's play a guessing game.
	3주	트러블셰이커 연주	♥	연탄 놀이	workbook
함께 만든 놀이 이야기					
	(자동차 경주/비행기 날리기) 육상교통과 해상교통을 알아보고 무선 자동차를 이용하여 자동차 경주놀이를 하고, 비행기를 만들어 날리기를 해 보았어요.		(오예스 루돌프 만들기) 크리스마스를 맞이하여 오예스케이크에 루돌프 만들기를 해 보았어요. 초코펜을 이용해 눈 코 입을 붙이고 친구들과 맛있게 먹었어요.		(크리스마스) 작은 블록으로 크리스마스에 관련된것을 만들어 보았어요. 하나씩 쌓아서 완성될 때 마다 성취감에 즐거워했어요.
놀이를 통한 유아의 배움과 성장	♥자연탐구 > 생활 속에서 탐구하기 > 물체의 위치와 방향, 모양을 알고 구별한다. 자동차와 비행기의 움직임을 관찰해 보며 놀이를 해 보았습니다 ♥예술경험 > 창의적으로 표현하기 > 다양한 미술 재료와 도구로 자신의 생각과 느낌을 표현한다. 작은 끼우기 블록을 이용해 크리스마스에 관련된 것들을 만들어 보고 완성된 작품은 친구들이 볼 수 있도록 전시해 보았습니다.				
가정 나눔 통신	<p>♥ 12.24.(화) 10:30~12:00 '다정길 겨울파티' 안내</p> <ul style="list-style-type: none">방학 전 5세 다정길 친구들이 함께 모여 겨울파티를 하고자 합니다.1년 동안 같고 닳았던 줄넘기 경기, 배드민턴 경기, 눈놀이, 과자파티 등이 진행됩니다.방학 전 소중한 시간에 아이들 모두 참여할 수 있도록 10:00까지 등원 부탁드립니다. <p>♥ 2024학년도 겨울방학 안내</p> <ul style="list-style-type: none">겨울방학하는 날: 2024.12.24.(화)겨울방학중 방과후 과정 방학: 2024.12.26.(목)~2024.12.27.(금)겨울방학중 방과후 과정 운영: 2024.12.30.(월)~2025.1.31.(금)개학하는 날: 2025.2.3.(월) <p>♥ 2024학년도 졸업식 안내: 2025.2.7.(금) 14:00</p> <p>♥ 2024학년도 학년말방학 안내</p> <ul style="list-style-type: none">학년말방학 기간: 2025.2.8.(토)~2025.2.28.(금)겨울방학중 방과후 과정 운영: 2025.2.10.(월)~2025.2.25.(화)학년말방학중 방과후 과정 방학: 2025.2.26.(수)~2025.2.28.(금) <p>♥ 다정길1반 겨울방학 중 방과후 과정 운영 안내</p> <ul style="list-style-type: none">2학기 동안 믿어주시고,유아의 바른 성장을 위해 소통하며 함께 달려와주신 학부모님들께 감사인사드립니다.다정길1반 겨울방학중 방과후 운영 기간에는 시기간제교사'한**'선생님께서 유아들을 지도해주실 예정입니다.방학중 등 하원 변동사항 및 연락사항이 있을 경우 교무실(063-286-2162) 또는 한**선생님에게 연락주시기 바랍니다. <p>♥ 영유아 건강검진 안내</p> <p>생활기록부 필수 입력 사항으로 자녀의 검진 시기를 확인하시어 건강검진을 꼭 실시하여 주시기 바랍니다.</p> <p>♥ 투약이 필요한 경우 유아 수첩의 투약의뢰서를 반드시 작성해 주세요.</p>				