











놀이 주제	봄과 동식물	놀이 기간	4월 1일 ~ 4월 12일
기본생활습관 및 인성교육	♥[예절] 바르게 앉아서 식사해요 ♥[청결] 음식을 흘리지 않고 먹어요	5분 안전교육 및 가정연계	♥[생활안전] 승강기 안전하게 타는 방법 ♥[약물중독예방] 약을 올바르게 사용해요 ♥[사이버중독예방] 미디어 중독은 위험해
이야기할머니	♥[사랑] 느릅나무와 소년 ♥[욕심] 욕심쟁이 원숭이와 게		
함께 배운 노래, 활동	♥ [인권교육] 교육활동 보호 퀴즈 / 의자 함께 앉기 ♥ [이야기나누기] 비행기를 멀리 날릴수 있는 방법은? ♥ [미술] 다양한 종이비행기 접기 ♥ [과학] 씨앗을 심어요 / 정전기 풍선 놀이	♥ [게임] 홀라후프 종이비행기 날리기 ♥ [새노래] 벚꽃 팝콘 ♥ [동화] 번쩍번쩍 찰싹찰싹 ♥ [신체] 함께하는 체조 / 풍선 로켓 놀이	
함께 만든 놀이 이야기	      <p>비행기야 날아라!</p> <p>멀리 날 수 있는 비행기 만들기</p> <p>바람을 타고 승~!</p> <p>♥ 몇몇 친구들이 접은 종이비행기에 흥미를 보이며 종이비행기 날리기 놀이가 시작되었어요. “내 비행기는 멀리 날아가지 않아요.”하는 ○○의 고민을 해결하기 위해 비행기를 높게 더 멀리 날릴 수 있는 방법을 함께 생각해보았어요. 종이의 재질, 크기를 달리해보고, 비행기의 모양도 다르게 접어 날려보며 비교해 보았어요. 바람이 불지 않는 실내에서 바람이 부는 실외에서, 팔의 각도와 힘을 조절해보며 때론 의자 위에 올라가서 날려보며 비행기를 더 멀리 날리기 위해 고분분투하는 다정길3반 친구들의 의지가 대단했어요.</p>		
	      <p>비행기로 친구와 함께하는 게임 풍선 로켓놀이 & 스카프 놀이</p> <p>우와! 정전기가 생겼어요!</p> <p>♥ 비행기 홀라후프 통과하기, 날아간 비행기가 도착한 단어에 맞게 “사랑해, 고마워, 최고야” 등을 친구와 함께 외치며 즐거운 게임도 해보았어요. 아이들의 관심과 흥미를 이어 바람을 이용한 놀이를 생각해보고 풍선을 이용한 놀이로 확장 진행되었어요. 바람이 빠져나가며 풍선이 춤추는 모습을 관찰해보는 로켓발사 놀이를 하며 공기가 많이 들어있는 풍선이 더 멀리 날아간다는 것을 알게 되었어요. 스카프로 풍선을 함께 옮기며 서로 협력해보는 경험을 하고 풍선을 비빈후 머리카락, 색종이와 닮는 순간 달라붙는 모습을 관찰해보며 정전기에 대해 알게 되었어요.</p>		
놀이를 통한 유아의 배움과 성장	<p>♥ 신체운동·건강>신체활동 즐기기>신체 움직임을 조절한다. 비행기 목표지점에 맞추기, 비행기 멀리 날리기, 풍선 로켓놀이, 보자기 놀이 등을 통해 즐거움을 느끼고 각 상황에 맞게 신체 움직임을 조절하며 즐거운 신체놀이가 이루어졌습니다.</p> <p>♥ 탐구과정 즐기기>탐구과정 즐기기>궁금한 것을 탐구하는 과정에 즐겁게 참여한다. 비행기가 더 멀리 날아갈 수 있는 방법을 다양하게 탐색해보며 바람의 힘을 이용해 더 멀리 날아갈 수 있다는 걸 알게 되고, 풍선이 날아가는 모습을 보며 바람의 흐름을 탐색해 보고 정전기 풍선 놀이를 통해 정전기가 무엇인지, 왜 발생하는지 배울 수 있는 시간이 되었어요.</p>		

방과후 과정 놀이 이야기					
특성화 활동		음악(월)	코딩(수)	체육(목)	영어(금)
	3주	음악 기호 신체 표현 바나나쉐이커	플루고 링크 응용·반복	컬러스카프 놀이	영어문장 익히기
	4주	음악 기호 표현 도구 놀이 코끼리코	♥	씨앗심기 놀이	한글문장 & 영어문장 How old are you?
♥개미가 궁금해요♥					
		<p>‘봄’하면 떠오르는 것을 자유롭게 이야기 했어요. 꽃, 곤충, 선선한 바람, 소풍 등 다양한 생각을 마인드맵으로 적었어요.</p>		 <p>땅 속 개미가 나온 책을 읽으며 개미에 흥미가 생긴 다정길3반. 개미에 대해 자세히 알아보기로 했어요. “하하, 땅구개미도 있네.”</p> 	
함께 만든 놀이 이야기			♥개미집 구성하기♥		
  			 		
<p>책과 실물사진으로 생김새를 관찰한 후에 개미와 벌, 개구리, 거미 등을 모루와 폼폼이로 자유롭게 구성했어요. 또한 상자를 활용한 땅굴을 만들어 재미있는 개미 놀이가 진행되었어요.</p>			<p>“개미가 굴에 들어가는 것을 막아야 돼” 파란 조끼를 입은 개미가 빈 굴에 들어가지 않도록 모두가 힘을 합치는 게임인 ‘개미술래’를 했어요. 처음에는 어렵게 느껴졌지만 점점 재미를 느꼈답니다.</p>		
놀이를 통한 유아의 배움과 성장		<p>♥ 자연탐구>자연과 더불어 살기>주변의 동식물에 관심을 가진다.</p> <p>– 계절의 변화를 느끼며, 주변에서 쉽게 볼 수 있는 개미를 탐구했어요. 개미의 생김새, 역할, 재미있는 개미 이름 등을 놀이를 통해 자연스럽게 배웠어요. (“집게턱으로 먹이를 들고 이동할 수 있대.”)</p> <p>♥ 사회관계>더불어 생활하기>친구와 서로 도우며 사이좋게 지낸다.</p> <p>– 개미의 침입을 막기 위해 반 친구들과 의견을 주고 받아 신체를 움직이며 ‘협력’의 가치를 경험했어요.</p>			
가정 나눔 통신		<p>♥ 4.16.(화) 10:00~12:00 건지 유아숲체험원 숲놀이 안내</p> <ul style="list-style-type: none">◦ 복장: 유치원 체육복, 운동화◦ 준비물: 끈 달린 물통◦ 팔찌, 목걸이, 반지, 큰 머리핀 등 악세사리는 체험활동 시 분실되거나 안전사고의 위험이 있으니 착용을 지양해주시기 바랍니다.◦ 사전안전교육을 위해 09:30분까지 등원할 수 있도록 도움 부탁드립니다. <p>♥ 4.18.(목) 11:00~11:30 교통안전사회교육 안내</p> <ul style="list-style-type: none">◦ 안전한 교통 습관 형성을 위해 ‘전북교통문화연수원’에서 실시하는 ‘찾아오는 교통안전사회교육’이 진행됩니다. <p>♥ 4.22.(월) 11:10~11:50 ‘친구 얼굴 컵케이크’ 요리활동 안내</p> <ul style="list-style-type: none">◦ 준비물: 앞치마(없을 경우 유치원 앞치마를 착용합니다).◦ 사전안전교육을 위해 09:30분까지 등원할 수 있도록 도움 부탁드립니다. <p>♥ 4.26.(금) 화재대피훈련 안내</p> <ul style="list-style-type: none">◦ 화재 발생 시 대피 방법 및 행동 요령을 익히기 위해 09:30까지 등원할 수 있도록 도움 부탁드립니다.◦ 준비물: (대피 훈련 후 갈아 신을) 양말 <p>♥ 영유아 건강검진 안내</p> <p>생활기록부 필수 입력 사항으로 자녀의 검진 시기를 확인하시어 건강검진을 꼭 실시하여 주시기 바랍니다.</p> <p>♥ 투약이 필요한 경우 유아 수첩의 투약의뢰서를 반드시 작성해 주세요.</p>			

※ 하이클래스를 통해 교육과정 및 방과후과정의 다양한 놀이 모습을 볼 수 있습니다.