









놀이 주제	나와 가족	놀이 기간	6월 10일 ~ 6월 21일
기본생활습관 및 인성교육	♥[절제] 화가 나도 말로 표현해요 ♥[절제] 울면서 말하지 않아요	5분 안전교육 및 가정연계	♥[생활안전] 낯선 사람을 따라가면 위험하단다 ♥[생활안전] 물놀이 안전수칙 1
이야기할머니	♥[성실] 농부의 두 아들 ♥[지혜] 주먹을 펴지 않은 선비 양종의		
함께 배운 노래, 활동	♥[함께 읽은 동화] 우리동네 슈퍼맨 ♥[이야기나누기] 여러 가지 가게가 있어요 ♥[과학] 과일 관찰하기 맛보기, 토마토 모종 옮겨심기 ♥[함께 놀이] 미용실 놀이, 과일가게 놀이, 타이니봇 놀이	♥[신체] 우리동네 슈퍼맨 배달놀이 ♥[미술] 재활용품으로 우리동네 만들기, 화분 꾸미기 ♥[언어] 우리동네 물건 글자 낱시 놀이 ♥[음악] 내가 그리는 우리동네 '리듬악기' 연주	
함께 만든 놀이 이야기	♥우리동네 가게를 알아보아요♥		
	<p>우리동네 다양한 가게들</p> <p>우리동네엔 어떤 가게들이 있을까? 친구들이 궁금해하는 가게들을 알아보며 놀이가 시작되었어요.</p> <p>“네임펜, 종합장은 문구점에서 팔아.” “큐브랑, 인형은 장난감 가게야.” 가게 물건 글자 낱시놀이를 하며 가게에 맞는 물건을 분류하고 글자도 익혀요.</p> <p>글자 낱시 놀이</p> <p>우리동네 슈퍼맨 동화를 함께 보며 우리동네에 도움을 주는 멋진 영웅들을 알아보았어요. 택배아저씨를 대신해 물건을 배달해 주는 게임을 하며 직접 슈퍼맨이 되보기도 했어요.</p> <p>타이니봇으로 가게물건 배달!!</p>		
	<p>과일가게 놀이</p> <p>“새콤달콤 과일 사세요” “굴이랑 참외 주세요”</p> <p>“자두는 달큰한 냄새가 나요.” “사과가 너무 맛있어요.” 과일 냄새 맡기, 촉감도 느껴보고 맛을 보며 생각을 나눴어요.</p> <p>과일 가게 주인과 손님이 되어 역할극도 해보았어요.</p> <p>미용실 놀이</p> <p>“헤어컷” 어른로 머리 스타일을 자유롭게 변신시켜미 미용실에 대한 흥미가 생겨 미용실 놀이, 네일아트 놀이로 확장되었어요.</p>		
	♥봉숭아꽃 물들이기 ♥		
	<p>우와~ 봉숭아 꽃이 폈어요!</p> <p>“물을 줘야 꽃도 많이 필거야.”</p> <p>조심조심 꽃과 꽃잎을 따서 곱게 뺏으며 물질의 변화도 관찰해요.</p> <p>“꽃 색깔이 분홍색, 빨간색 달라요.” 교실에서 함께 가꾼 봉숭아 꽃이 피자 신기해하는 다정길 3반 친구들^^</p> <p>“너무 예뻐요.” 눈 올때 까지 봉숭아 물이 남아 있으면 소원이 이루어진대요.” 원하는 친구들은 손톱에 얹어 봉숭아 물을 곱게 물들였어요.</p>		
놀이를 통한 유아의 배움과 성장	♥건지유아수체험♥		♥요리활동:과자집 만들기♥
	<p>♥ 의사소통>읽기와 쓰기에 관심 가지기>주변의 상징, 글자 등의 읽기에 관심을 가진다. - 우리동네의 다양한 가게와 가게에서 판매하는 물건의 이름을 알아보고 간판 만들기, 글자낱시 놀이를 통해 글씨를 읽고 쓰는 데 관심이 많은 유아들의 흥미가 지속되도록 지원했어요.</p> <p>♥ 예술경험>창의적으로 표현하기>극놀이를 경험이나 이야기를 표현한다. - 아이들의 가게에 대한 사전경험을 나누며 가게놀이에 필요한 역할에 대해 알아보고 각 역할에 맞는 언어와 동작으로 적극적·창의적으로 표현할 수 있도록 격려했어요.</p> <p>♥ 자연탐구>생활 속에서 탐구하기>물체의 특성과 변화를 여러 가지 방법으로 탐색한다. - 교실 속 식물을 가꾸며 성장하는 모습을 지속적으로 관찰하고 봉숭아 꽃과 잎을 뺏아 손톱에 올려 물이 드는 과정을 살펴봄으로써 물질의 변화과정 및 혼합을 직접 경험해보았어요.</p>		

방과후 과정 놀이 이야기

		음악(월)	코딩(수)	체육(목)	영어(금)
특성화 활동	2주	팩스틱	♥	군인 체험 놀이	영어 문장 익히기 (Can you dance well?)
	3주	오리귀로셰이커	로비코-기초 김치를 담가요	볼링	영어 문장 익히기 (Don't worry.)
놀이 주제	동식물과 자연(멸종 위기 동물)				
함께 만든 놀이 이야기	♥동서남북 놀이♥				
	<div>  멸종 위기 동물 멸종 위기 동물은 어떤 동물일까? 왜 점점 사라지고 있는 걸까?에 대해 함께 이야기 나누었어요. </div> <div>  <p>“어? 나는 동물원에서 이 동물 본 적 있는데?” “멸종 위기 동물은 동물의 수가 줄어들어 멸종될 위험이 있는 동물이구나.”</p> </div> <div>  <p>멸종 위기 동물 동서남북 놀이를 했어요. “동으로 3번 할래.” “코끼리 코하기가 걸렸다.”</p> </div> <div>  <p>“선생님, 판다도 멸종 위기 동물이에요? 내가 제일 좋아하는 동물인데.”</p> </div>				
놀이 이야기	♥멸종 위기 동물을 구해줘♥				
	<div>  <p>태블릿 팀 게임</p> <p>카메라 어플을 켜고, QR코드를 찍으면 내 순서를 칠판에 적고, 놀이에 참여해요. 멸종 위기 동물 단어 찾기 놀이를 할 수 있어요. “과연 내 점수는 몇 점이 나왔을까?”</p> </div> <div>  <p>“우와, 우리 팀 점수가 가장 높다!” 점수가 높은 팀은 나와서 아기 북극곰이 엄마를 찾아갈 수 있도록 빙하를 놓아주는 게임을 했어요.</p> </div>				
놀이를 통한 유아의 배움과 성장	<p>♥ 자연탐구>자연과 더불어 살기>생명과 자연환경을 소중히 여긴다.</p> <p>– ‘멸종 위기 동물’의 정확한 개념과 우리들의 행동이 영향을 끼쳐 동물들의 개체 수가 줄고 있다는 것을 알게 되었어요. 멸종 위기 동물을 보호하고 지키기 위해 우리가 할 수 있는 실천 약속을 정했어요.</p> <p>♥ 사회관계>더불어 생활하기>친구와 서로 도우며 사이좋게 지낸다.</p> <p>– 3~4명의 친구가 팀이 되어 태블릿 게임을 하는 과정에서 서로 돕고 배려하는 경험을 했어요. 친구가 멸종 위기 동물의 이름 찾기를 어려워할 때 옆에서 도움을 주고, 서로 순서를 정하여 놀이했어요.</p>				
가정 나눔 통신	<p>♥ 6.27.(목) 14:00~16:00 '학부모 교육' 안내</p> <ul style="list-style-type: none"> 내용: 엄마를 웃게하는 그림책 아이를 놀게하는 그림책 장소: 유치원 강당 신청하신 학부모님께서는 원활한 진행을 위해 시작 10분 전 까지 등록 완료 부탁드립니다. <p>♥ 6.28.(금) 화재대피훈련 안내</p> <ul style="list-style-type: none"> 화재 발생 시 대피 방법 및 행동 요령을 익히기 위해 09:30까지 등원할 수 있도록 도움 부탁드립니다. 준비물: (대피 훈련 후 갈아 신을) 양말 <p>♥ 7.1.(월) 11:10~11:40 스마트폰 과의존 예방교육 안내</p> <ul style="list-style-type: none"> 인터넷·스마트폰에 대한 이해, 과의존 위험성 인식과 예방, 올바른 사용법 등의 내용이 다뤄질 예정입니다. <p>♥ 7.4.(목) 11:20~12:00 다문화 이해교육 안내</p> <ul style="list-style-type: none"> 내용: 대만의 문화 및 전통놀이에 대한 이해교육 활동안내, 안전지도 등 사전교육을 위해 09:30분까지 등원할 수 있도록 도움부탁드립니다. <p>♥ 영유아 건강검진 안내</p> <p>생활기록부 필수 입력 사항으로 자녀의 검진 시기를 확인하시어 건강검진을 꼭 실시하여 주시기 바랍니다.</p> <p>♥ 투약이 필요한 경우 유아 수첩의 투약의뢰서를 반드시 작성해 주세요.</p> <p>♥ 하이클래스를 통해 교육과정 및 방과후과정의 다양한 놀이 모습을 볼 수 있습니다.</p>				