













놀이 주제	우리 동네	놀이 기간	5월 27일 ~ 6월 7일
기본생활습관 및 인성교육	♥[절제] 부모님께 떼쓰지 않아요 ♥[절제] 화가 나도 말로 표현해요	5분 안전교육 및 가정연계	♥[폭력예방 및 신변보호] 클릭, 찰칵! 위험해요 ♥[생활안전] 모르는 사람을 도와주지 않아요 ♥[폭력예방 및 신변보호] 행복한 가정을 이루어요
이야기할머니	♥[협동] 해남이와 인어 ♥[자혜] 힘을 합치면 승리할 것이다! 김시민		
함께 배운 노래, 활동	♥[함께 읽은 동화] 하늘에서 본 우리동네 ♥[이야기나누기] 우리 집은 어디일까? ♥[음악놀이] 내가 그리는 우리동네 ♥[미술놀이] 살고 싶은 우리집 만들기&우리동네 구성하기		♥[신체놀이] 자동차로 우리동네 한바퀴 ♥[함께 읽은 동화] 청소의 발견 ♥[이야기나누기] '환경의 날'은 왜 만들어졌을까? ♥[플로깅] 우리의 공간, 우리가 지켜요!
함께 만든 놀이 이야기	♥우리동네 이야기♥		
	<p>내가 사는 곳은? 어디에 많이 살까? 우리 동네에는 무엇이 있을까요? 우리 동네를 만들어요</p>  <p>나와 친구가 사는 곳을 알아봐요</p>  <p>우리 집, 다양한 가게가 있어요</p>  <p>나만의 멋진 집을 꾸미고 다정길3 동네를 만들었어요</p>		
	<p>우리가 같이 산다면? 내가 그리는 우리동네 노래를 원할때 들을수 있는 방법은 없을까? 내가 좋아하는 노래, 친구들과 함께 듣고 싶은 노래를 신청곡 목록판에 포스트잇을 붙여 신청해요</p>  <p>더 행복한 우리동네예요</p>  <p>태블릿으로 원하는 QR코드 악보를 찍어 친구와 함께 즐겁게 노래불러요</p>  <p>무대를 만들어 노래 부르며 우리동네 버스킹도 해요</p>  <p>상자로 나만의 멋진 자동차를 만들었어요</p>		
	<p>“○○야, 우리 집에 놀러와~” 하며 자신의 집을 소개하는 유아. “우리 할머니집도 근처인데!” 하며 친구와 가족이 사는 곳에 대해 이야기를 나누는 유아들! 친구의 사는 곳을 궁금해 하여 그래프 활동을 통해 친구들이 사는 곳을 알아보고 아파트에 사는 친구들이 많아 몇 층에 사는지 분류해보고 숫자도 적어보았어요. 구글어스를 통해 지구로부터 시작하여 유치원, 자신이 사는 동네와 주변을 알아보고 전체와 부분의 개념을 이해할 수 있었어요. 우리집을 만들어 동네를 꾸며 보고 다정길3반이 함께 산다면 어떻게 상상해보고 상자아파트를 협동하여 구성하였어요. ‘내가 그리는 우리동네’ 동요를 QR악보를 찍어 노래 부르며 자연스럽게 자신이 살고 있는 동네와 동네에 있는 기관 및 가게들에 대해 알 수 있었어요. 동네를 이동할 때 필요한 자동차를 상자로 만들어 놀이하면서 주유구, 번호판, 핸들 등 자동차의 구성요소를 알게되고 점점 더 기능이 추가된 멋진 자동차로 변신중이에요. ‘하늘에서 본 우리동네’ 동화를 통하여 동네가 형성되는 과정에 관심을 가지고 도로, 숲, 각 기관 등 확장 구성해가며 자신이 살고 싶은 동네를 협동해서 꾸며볼 수 있도록 하여 유아가 지역사회의 구성원으로서 소속감을 느끼도록 지원했어요.</p> <p>♥ 유아성교육 : 클릭, 찰칵 위험해요(1차) 함께하면 행복해져요(2차) ♥</p>     <p>♥ 환경의날 캠페인 : 플로깅 활동 ♥</p>		
놀이를 통한 유아의 배움과 성장	<p>♥ 사회관계&gt;사회에 관심가지기&gt;내가 살고 있는 곳에 대해 궁금한 것을 알아본다. ♥ 예술경험&gt;창의적으로 표현하기&gt;다양한 미술 재료와 도구로 자신의 생각과 느낌을 표현한다. ♥ 자연탐구&gt;생활 속에서 탐구하기&gt;일상에서 모은 자료를 기준에 따라 분류한다.</p>		

## 방과후 과정 놀이 이야기

		음악(월)	코딩(수)	체육(목)	영어(금)
특성화 활동	5주	곰돌이드림	♥	스텝롤	영어 문장 익히기 (Can you jump?)
	1주	뮤직패드킹	로비코-탐구	♥	영어 문장 익히기 (Let's go out.)
놀이 주제	동식물과 자연(상상의 동물)				
함께 만든 놀이 이야기	♥상상의 동물♥				
	<div style="display: flex; justify-content: space-around; align-items: flex-start;"> <div style="text-align: center;">  <p><b>상상의 동물</b></p>  <p><b>인어공주놀이</b></p> </div> <div style="text-align: center;"> <p><b>나만의 상상 동물 그리기</b></p>  </div> <div style="text-align: center;">  <p><b>동물 숨은 글자 찾기</b></p> </div> </div> <p>상상의 동물은 어떤 것들이 있을까요?      뿔이 달린 알록달록 유니콘, 경복궁에서 볼 수 있는 해태, 하늘을 나는 용,      동화 속에 나오는 인어공주 등 다양하고 재미있는 동물들이 많이 있어요!</p>				
	♥몸으로 말해요♥				
	<div style="display: flex; justify-content: space-around; align-items: flex-start;"> <div style="text-align: center;"> <p><b>"내가 심판할게!"</b></p>  <p><b>시작</b></p> </div> <div style="text-align: center;"> <p><b>"어? 이건 무슨 동물이지?"</b></p>  <p><b>개</b></p> </div> <div style="text-align: center;">  <p><b>티라노사우루스</b></p> </div> <div style="text-align: center;">  <p><b>코끼리</b></p> </div> <div style="text-align: center;">  <p><b>사자</b></p> </div> <div style="text-align: center;">  </div> </div> <p>친구들이 정답을 맞히면 태블릿 점수판의 점수를 올려줘요.</p> <p>주어진 시간 안에 몸으로만 동물의 특징을 표현해서 같은 팀 친구들이 맞히면 1점을 얻어요.</p>				
놀이를 통한 유아의 배움과 성장	<p>♥ 예술경험&gt;예술 감상하기&gt;다양한 예술을 감상하며 상상하기를 즐긴다.</p> <p>– 사람들이 상상으로 만들어낸 상상의 동물을 살펴보고 관련된 스토리를 들은 후, 나만의 상상 동물을 충분히 생각해 본 후 그림으로 표현했어요.</p> <p>♥ 예술경험&gt;창의적으로 표현하기&gt;신체나 도구를 활용하여 움직임과 춤으로 자유롭게 표현한다.</p> <p>– ‘몸으로 말해요’ 게임을 하는 과정에서 친구들이 어떤 동물인지 쉽게 맞힐 수 있도록 제시된 동물의 특징을 파악하고 신체로 자유롭게 표현하는 경험을 했어요.</p>				
가정 나눔 통신	<p>♥ 6.18.(화) 10:00~12:00 건지유아예술체험원 숲놀이 안내</p> <ul style="list-style-type: none"> <li>복장: 얇은 긴 소매 상의, 긴 바지, 운동화(크룩스·샌들 X)</li> <li>준비물: 끈 달린 물통,</li> <li>원활한 체험학습을 위해 09:30분까지 등원할 수 있도록 도움 부탁드립니다.</li> <li>팔찌, 목걸이, 반지, 큰 머리핀 등 악세사리는 체험활동시 분실되거나 안전사고의 위험이 있으니 착용을 지양해 주시기 바랍니다.</li> </ul> <p>♥ 6.19.(수) 09:50~10:30 '과자집' 요리활동 안내</p> <ul style="list-style-type: none"> <li>준비물: 앞치마(없을 경우 유치원 앞치마 착용합니다.)</li> <li>원활한 체험학습을 위해 09:30분까지 등원할 수 있도록 도움 부탁드립니다.</li> </ul> <p>♥ 6.21.(금) 10:00~11:30 구강보건교육 안내</p> <ul style="list-style-type: none"> <li>장소: 전주시 보건소</li> <li>원활한 체험학습을 위해 09:30분까지 등원할 수 있도록 도움 부탁드립니다.</li> </ul> <p>♥ 영유아 건강검진 안내</p> <p>생활기록부 필수 입력 사항으로 자녀의 검진 시기를 확인하시어 건강검진을 꼭 실시하여 주시기 바랍니다.</p> <p>♥ 투약이 필요한 경우 유아 수첩의 투약의뢰서를 반드시 작성해 주세요.</p> <p>♥ 하이클래스를 통해 교육과정 및 방과후과정의 다양한 놀이 모습을 볼 수 있습니다.</p>				