







학급명	꽃샘길 2반	시기	5월 3주~5월 4주 (5.13~5.24)	생활주제	나와 가족
안전교육	<ul style="list-style-type: none">· [교통안전] 찾아가는 자전거 안전교육· [생활안전] 길을 잃었을 때 도움을 주는 사람· [재난안전] 체험형 안전교육				
기본생활습관	<ul style="list-style-type: none">· [질서] 공공장소에서 차례를 지켜요· [질서] 실내에서 걸어도 다녀요				
교육과정					
					
♥ 자전거 안전교육 ♥		♥우리 가족이 좋아하는 음식은? ♥		♥클레이로 만든 내가 만든 음식♥	
자전거 안전교육을 받았어요. “자전거 전용 도로는 뭘까?” “자전거를 탈 땐 헬멧과 보호장비를 착용해야해” “브레이크는 어떻게 잡는거지?” 등 자전거를 안전하게 이용하는 방법에 대해 알아본 후 실습을 통해 자전거를 타보며 흥미를 느껴보았어요.		“내가 좋아하는 음식은?” “우리 엄마 아빠가 좋아하는 음식은 뭘까?” 이야기 나누며 음식을 가지고 와 친구들 앞에서 발표하는 시간을 가져보았어요. “우리 아빠가 좋아하는 음식은 라면입니다!” 발표 후 맞춰보는 퀴즈 놀이도 해보았습니다.		요즘 클레이에 푹~ 빠진 우리 아이들, 클레이를 이용해 내가 좋아하는 음식을 만들어 보았어요. “선생님! 초밥 만들고 싶어요” “치즈가 듬뿍 들어간 햄버거예요” “갈색을 만드려면 어떤색을 섞어야해요?” 만든 후 친구들이 만든 음식을 모아 역할놀이도 해보았습니다.	
교사의 교육적 지원		<p>▶ 사회관계〉 나를 알고 존중하기</p> <p>– “나와 가족” 주제에 맞게 내가 좋아하는 음식, 우리 가족이 좋아하는 음식에 대해 이야기 나눴어요. 창의놀이방에 가서 직접 좋아하는 음식을 골라보도록 한 후 친구들 앞에서 소개할 수 있도록 기회를 제공해주었어요. 소개하기 힘들어하는 유아는 교사와 함께 서서 발표할 수 있도록 격려해주었고 직접 만든 음식 클레이를 이용해 역할 놀이를 할 수 있도록 지원해주었어요.</p> <p>▶ 예술 경험〉 창의적으로 표현하기</p> <p>– 클레이를 이용해 음식을 만들며 색깔 조합에 대해 흥미가 생겼어요. 여러 색깔을 섞어 볼 수 있도록 여러 색의 클레이를 제공해주었고 아이들이 만들고 싶어 하는 음식을 미디어로 찾아주어 보고 쉽게 따라 만들 수 있도록 도와주었어요.</p>			
놀이를 통한 유아의 배움과 성장		<p>♥ 페달을 돌리며 신체 균형을 잡아볼 수 있고 안전 규칙을 알고 일상에서 안전하게 놀이하고 생활할 수 있는 방법을 배워보았어요.</p> <p>♥ 우리 가족이 좋아하는 음식을 들고 친구들에게 소개해보며 자신감과 성취감을 느껴보았고 다양한 질문 퀴즈를 통해 친구에 대해 더 알아가는 시간이 되었어요.</p> <p>♥ 클레이를 이용해 나와 우리 가족이 좋아하는 음식을 만들어보며 색의 조합에 대해 이해할 수 있었고 확장 놀이로 자신들이 만든 음식들로 역할놀이도 해보았어요.</p>			

방과후 과정				
놀이 주제		나의 신체		
방과후 놀이활동	 			
	모둠별로 연구하고 싶은 장기를 하나씩 선정해 도서관 사이트에 도서 검색 후 관련 내용 책 빌려 읽기, 보건 선생님께 여쭙보기, 부모님께 여쭙보기 등 다양한 방법으로 장기의 특징과 역할을 알아보고, 다른 모둠 친구들에게 발표하는 놀이를 진행했어요.		이상미 선생님과 함께한 한 달을 되돌아보며 같이 찍은 사진을 보거나 이야기 나누는 등 아쉬움과 사랑이 가득했던 마지막 하루를 보냈어요. 한 달 동안 즐거운 추억을 쌓은 이상미 선생님께 감사의 마음을 담아 음악 선물을 드렸습니다.	
교사의 교육적 지원	흥미 유발을 위해 장기의 모형 자료를 함께 알아보며, 유아가 특히 어떤 장기에 호기심을 갖는지 관찰했어요. 보건실에 방문해 궁금한 것을 질문하는 시간을 마련하고 전주시립도서관에서 관련 도서를 대여해 제공했어요. 유아 간 협동 활동이 이루어지도록 흥미에 따라 모둠을 구성해 함께 연구하는 활동도 진행했습니다.		평소에도 동요 부르는 걸 좋아하던 꽃샘길2반 아이들은 이상미 선생님을 위한 노래를 만들어 선물했어요. 작사 작곡을 하기 위해 음악 요소에 대해 설명하고, 커다란 오선지를 준비해 음표를 그려보기도 하고, 소리나 음악을 만들어 볼 수 있는 사이트인 <구글 크롬 뮤직 랩>을 활용해 다양한 방법으로 소리를 만들어 <이상미 선생님> 노래를 만들었습니다.	
놀이를 통한 유아의 배움과 성장	■ 신체운동건강 > 신체활동 즐기기 - 신체를 인식하고 움직인다. ■ 자연탐구 > 탐구과정 즐기기 > - 궁금한 것을 탐구하는 과정에 즐겁게 참여한다.		■ 의사소통 > 읽기와 쓰기에 관심 가지기 - 자신의 생각을 글자와 비슷한 형태로 표현한다. ■ 예술경험 > 창의적으로 표현하기 - 노래를 즐겨 부른다.	
특성화 활동 주제	월 - 음악	화 - 체육	수 - 코딩(격주)	목 - 영어
	애벌레귀로	김밥	PLUGO - TUNES	일상생활 문장
	파이브벨			일상생활 문장

♡ 하이클래스에서 교육과정 및 방과후 과정의 다양한 놀이 이야기를 보실 수 있습니다 ♡

♥ 매주 화요일 10:20~10:40은 이야기 할머니를 만나는 날입니다.
(행사가 있을 경우, 이야기 할머니 날짜는 변경될 수 있습니다.)

♥ 유아 성교육 안내 10:30~11:00

- 일시: <1차>5.28.(화), <2차>6.4.(화)

- 장소: 각 반 교실

- 교육 주제: 1차 - 4세 & 5세: 클릭 찰칵 위험해요.

2차 - 4세 & 5세: 행복한 가정을 이뤄요.

♥ 5.29.(수) 전북특별자치도 119안전체험관 체험학습 안내 09:50~13:30

복장 유치원 여름 티셔츠, 체육복 바지, 스스로 신고 벗을 수 있는 운동화

준비물 끈 달린 물통

■ 등원 전 가정에서 화장실을 다녀올 수 있도록 지도해 주세요.

■ 안전 지도, 활동 안내 등 사전 활동을 위해 9시 30분까지 등원할 수 있도록 도움 부탁드립니다.(9시 50분 버스 출발)

■ 모든 활동은 실내에서 진행하지만, 건물마다 활동이 달라 '어린이안전마을'의 5개 건물을 방문할 예정입니다.

- 신발을 벗고 건물로 들어가 체험 후 다시 신발을 신고 다른 건물로 이동합니다. 스스로 신고 벗을 수 있는 신발을 신겨 주세요.

- 체험 중 굵히거나 파손·분실될 수 있으니 머리핀, 머리띠, 손목시계 등 액세서리 착용을 지양해 주세요.

♥ 5.30.(목) 요리체험 10:30~11:10

- 내용: 과일 케이크

- 원활한 수업을 위해 09:20분까지 등원할 수 있도록 도움 부탁드립니다.

- 복장: 소매를 걷어 고정할 수 있는 긴소매 상의 또는 반소매 상의

- 준비물: 앞치마

♥ 5.31.(금) 바다의 날 10:40~11:10

- 환경기념일 바다의 날을 맞이하여 바다 오염에 대해 알아보고, 유치원에서 분리수거 활동을 할 예정입니다.

가정에서도 분리수거 활동을 유아와 함께 실천해주세요.

♣ 가정에 있는 물건(장난감, 스티커 수첩 등)을 가져오지 않도록 지도해주세요. 유치원에 가져올 경우, 분실 우려가 있고 유아들 간 갈등의 계기가 될 수 있기 때문에 양해 부탁드립니다.

♣ 유치원에서 사용할 수건은 보관이 용이하도록 수건가방 또는 지퍼백에 넣어 보내주시기 바랍니다.

※ 본 교육 활동은 유아의 흥미·요구·유치원 사정에 의해 변경될 수 있습니다

가
정
과
의
연
계