














학급명	꽃샘길 2반	시기	3월 1주 · 3월 2주 (3.4~3.15)	생활주제	즐거움 유치원 생활
안전교육	· [교통안전교육] 통학버스를 안전하게 이용해요				
	· [생활안전교육] 길을 잃어버렸어요!				
	· [교통안전교육] 통학버스 안전수칙 교육(비상벨 울리기)				
	· [약물중독예방교육] 어린이 약물중독 사고 예방 안전 수칙				
기본생활습관	· [예절] 선생님께 바른 자세로 인사해요				
	· [예절] 친구와 만나고 헤어질 때 인사해요				
교육과정					
					
꽃샘길2 반 기차놀이		친구를 찾아라!		이야기 할머니	
					
					
젓가락 연습 놀이		암호를 찾아라!			
<p>♣꽃샘길 2반에서 새롭게 만난 친구들, 선생님이랑 함께 신나게 놀이하며 지내고 있어요. 다양한 장난감도 알아보고 선생님이랑 이름카드로 친구 이름도 불러보았어요. 또 “선생님은 oo이를 사랑해” 노래와 “당신은 누구십니까?”에 맞추어 자기 이름 소개와 자기의 감정을 표현해보기도 했어요.</p> <p>♣이번 주에 꽃샘길 2반 친구들은 젓가락 연습이 한창이에요. 3세때 사용하던 숟가락과 포크에 익숙해 있다보니 젓가락이 조금은 생소하지만 교실에서 열심히 뽕뽕이로 연습을 하고 있어요.</p> <p>♣암호를 찾아라! 게임을 통해 우리반 친구들에게 전하는 메시지를 협동해서 함께 찾아 조합해보는 놀이도 했어요. 하나의 기호마다 정해진 글자가 있는 종이를 보물찾기처럼 숨긴 뒤 직접 종이를 찾아 모여 각자 찾은 기호를 조합해 ‘꽃샘길2반 친구 모두 사랑해’라는 문구를 찾을 수 있었어요.</p>					
교사의 교육적 지원		<p>▶ <b>사회관계</b> &lt;더불어 생활하기&gt; 친구와 서로 도우며 사이좋게 지낸다.</p> <p>- 새로운 교실, 선생님, 친구들 속에서 긴장을 줄이고 편하게 적응할 수 있도록 지원하고 있어요.</p> <p>▶ <b>신체운동건강</b> &lt;신체활동 즐기기&gt; 신체 움직임을 조절한다.</p> <p>- 유아들의 소근육 발달 상황을 확인하고 그에 적합한 재료(젓가락, 뽕뽕이 등)및 활동을 지원하며 유아들이 잘할 수 있도록 격려도 함께 해주었어요.</p> <p>▶ <b>의사소통</b> &lt;읽기와 쓰기에 관심 가지기&gt; 주변의 상징, 글자 등의 읽기에 관심을 가진다.</p> <p>- 유아들의 흥미와 관심을 반영한 보물찾기 형태의 놀이로 아직 글자를 완전히 알지는 못하지만 기호와 글자를 연결해 우리반 친구들에게 전하는 메시지를 찾을 수 있도록 지원했어요.</p>			
놀이를 통한 유아의 배움과 성장		<p>♣ 친구 이름과 얼굴을 매치할 수 있는 다양한 활동을 통해 친구의 이름을 빠르게 외우고 우리반에 소속감을 느낄 수 있어요.</p> <p>♣ 꾸준한 젓가락 연습을 통해 소근육을 발달시킬 수 있고, 할 수 있다는 성취감을 가질 수 있어요.</p> <p>♣ 암호 찾아 메시지 만들기를 통해 기호와 글자를 연결시키고 연결한 글자를 추측해 메시지의 내용을 완성하며 친구들과 함께 하는 협동의 즐거움을 경험할 수 있어요.</p>			

## 방과후 과정

방과후 놀이활동				
	<b>인사기차 놀이</b> “친구야, 반가워. 너는 무슨 과일이야?” “내 과일은 주황색이야.” “파인애플보다 작아.” 친구 활동으로 ‘인사기차 놀이’를 진행했습니다. 노래에 맞추어 춤을 추고 자유롭게 다니다가 노래가 멈추면 마주 본 친구와 인사하고, 서로 과일 특징을 설명한 뒤 먼저 맞춘 친구의 뒤에 서고, 또 다른 친구를 찾아다니며 12명이 모두 모인 한 줄 기차가 완성되었습니다.^^		<b>전주풍남유치원과 꽃샘길2반 알아보기</b> ▶ 새로운 교실을 둘러보며 5살 교실과 비교해보았어요. 전주풍남유치원이 처음인 친구를 위해 특별활동실 (2층 레고놀이터, 볼풀장, 책놀이터, 작은도서관, 창의놀이방, 3층 꿈꾸는방, 블록방, 강당, 원목놀이터 등)을 함께 다니며 할 수 있는 놀이를 소개해주고, 놀이 약속도 알아보았습니다. ▶ 즐겁게 생활하기 위해 서로 돕고 배려할 수 있도록 우리 반에 필요한 약속에 대한 토의 활동도 진행했습니다.	
교사의 교육적 지원	<b>▶ 의사소통&gt; 듣기와 말하기&gt; 상대방이 하는 이야기를 듣고 관련해서 말한다.</b> - 친구의 설명을 듣고, 정보를 이해하여 과일을 추측하는 과정을 경험하는 활동을 계획·지도했습니다. - 꽃샘길2반에 필요한 약속을 유아 스스로 생각하고 그 약속이 필요한 이유까지 말할 수 있도록 격려했습니다.			
	<b>▶ 사회관계&gt; 더불어 생활하기&gt; 친구와 서로 도움며 사이좋게 지낸다.</b> - 1년 동안 함께 생활하며 배려하는 마음을 연습할 수 있는 약속 정하기 활동을 계획·지도했습니다. - 세 팀(빨간팀, 노란팀, 파란팀)을 만들어 서로 협력하고 의지할 수 있는 모둠 활동을 진행하고 있습니다.			
놀이를 통한 유아의 배움과 성장	상징 과일 그림은 아직 글자를 알지 못하는 유아가 나의 물건을 알아볼 수 있도록 돕는 전략입니다. 상징 과일 그림으로 여러 물건 중 내 물건을 찾고, 스스로 관리하며 기본생활습관을 형성할 수 있습니다. 또한 과일 그림이 붙어있는 내 가방 사물함 자리나 수건걸이 자리 등을 살펴보는 과정에서 이 교실에 내 자리 · 내 것이 있다는 걸 인지하며 안정감을 느끼고, 꽃샘길2반에 소속감을 느낄 수 있습니다.			
특성화 활동 주제	월 - 음악 핑거북 두꺼비 귀로		화 - 체육 마커 블럭	
	수 - 코딩(격주) 플루고		목 - 영어 Greeting ABC 단어	
새로운 특성화 활동 소개	<b>체육 - 다양한 방법으로 움직이기, 마커, 블럭</b> ■ 방과후 과정 선생님과 함께 한 활동 내가 좋아하는 체육활동, 준비운동, 안전 약속 정하기 등 (활동 후) 체육 활동 평가 및 안전 약속 이야기 나누기 유아의 의견에 따라 <앉아서 설명 들을 때 일어나지 않기, 체육 선생님이 말씀하실 때 같이 말하지 않고 경청하기, 신호 들리면 달리기 멈추기 등> 약속을 다시 정했습니다. ■ 체육 선생님과 함께 한 활동 걷기 달리기 활동을 하며 마커를 한 줄로 또는 팀별로 놓아보고 다양한 형태의 모양을 만들어보았습니다. 블럭 위에 올라가 중심을 잡고, 높이 쌓아보았습니다.		<b>영어 - 인사하기, ABC로 시작하는 단어</b> ■ 방과후 과정 선생님과 함께 한 활동 긴장을 풀고, 친숙해질 수 있는 활동을 진행했습니다. - 영어 요가(몸으로 알파벳 모양 만들기) - 영어를 사용하는 나라, 영어 인사 방법 알아보기 - 영어 선생님이 자주 사용하는 문장 한글 뜻 알아보기 (인사, 칭찬, 발표 시 손 들기 등) ■ 영어 선생님과 함께 한 활동 - 그림을 보며 영어 단어 알아보기 (사과, 야구모자, 강통, 개미, 컵, 벌레, 박쥐, 아기, 턱받이, 침대) - 영어단어 소리와 단어 그림 연결 짓기 놀이	
	♡ 하이클래스에서 교육과정 및 방과후 과정의 다양한 놀이 이야기를 보실 수 있습니다 ♡			
가 정 과 의 연 계	♥ 성폭력 예방교육 실시 안내 - 일시: 3월 19일(화) 꽃샘길1반 10:00~10:30, 꽃샘길2반 10:30~11:00 - 내용: 경계 존중하기-너의 공간, 나의 공간 ♥ 찾아오는 체험놀이 ‘스포츠놀이’ 실시 안내 - 일시: 3월 27일(수) 10:00~10:40 - 내용: 새로운 학급에서 긴장감을 해소하고 친구들과 함께 즐겁게 뛰어놀기 (사전안전교육을 위해 9:30분까지 등원할 수 있도록 협조 부탁드립니다) ♥ 유아구강교육 실시 안내-꽃샘길2반 - 일시: 3월 28일(목) 10:30~11:30 - 장소: 전주시 보건소 구강보건센터 방문(10시에 출발하니 늦지 않게 등원 부탁드립니다.) - 내용: 유아 구강 상태 점검 및 불소도포 ♥ 1학기 학부모 개별상담 안내 - 3월 25일(월)~26일(화)은 1학기 학부모 개별상담일이니 참고하여 주시기 바랍니다. (자세한 내용은 하이클래스앱 발송 안내문 참고)			
	♣ 가정에 있는 물건(장난감, 스티커 수첩 등)을 가져오지 않도록 지도해주세요. 유치원에 가져올 경우, 분실 우려가 있고 유아들 간 갈등의 계기가 될 수 있기 때문에 양해 부탁드립니다. ♣ 유치원에서 사용할 수건은 보관이 용이하도록 수건가방 또는 지퍼백에 넣어 보내주시기 바랍니다. ※ 본 교육 활동은 유아의 흥미·요구·유치원 사정에 의해 변경될 수 있습니다			