



학급명	토담길 2반	시기	3월 3주·3월 4주 (3.18~3.29)	생활주제	즐거운 유치원 생활
안전교육	· [재난안전] 미세먼지, 멈춰!				
	· [폭력예방 및 신변보호] 머리부터 발끝까지 소중해				
	· [생활안전] 실내 놀이터에서 안전하게 놀아요				
기본생활습관	· [예절] 이웃들에게 바른 자세로 인사해요				
	· [예절] 어른께 공손하게 인사해요				

## 교육과정



## 함께하는 배움

## 1. 원복 입은 내 모습

- 원복 입은 내 모습을 색칠해요.
- 완성된 내 모습을 게시판에 붙이니 우리 반 친구들이 모두 다 모였어요.



## 2. 놀이하는 우리 모습

- 놀이하는 친구들 모습을 여러 가지 방법으로 관찰해요.
- 1) 친구 사진으로만 했던 쓱싹쓱싹 지우기 게임의 주제를 '친구들'로 확장했어요. 다양한 공간에서 놀이하는 친구들 모습이 보여요, 이제는 친구 뒷모습만 봐도 알 수 있어요.
- 2) 놀이하는 모습을 출력해서 퍼즐로 만들었어요. 퍼즐을 맞추며 우리 반 친구들 놀이 모습을 함께 살펴봐요.

## 4. 세계 물의 날

- 3월 22일 세계 물의 날을 맞이하여 3가지의 활동을 진행했어요.
- 1) 물의 소중함과 물을 아껴쓰는 방법에 대해 이야기를 나눠요.
- 2) '물 사랑 다짐 쓰기, 물방울 색칠 놀이'를 해요.
- 3) '물을 지키는 수호천사!' 물을 아끼는 방법을 실천하고 수호천사가 된 친구들은 하트 스티커를 받아요.

## 3. 신체 통과하기

- 훌라후프와 줄을 이용해서 신체 통과하기 놀이를 했어요. 높이와 뛰어넘는 방법을 바꿔가면 나의 몸을 인식하고 조절하는 방법을 배워요.



## 5. 친구 얼굴 (반쪽)꾸미기

- 반쪽만 있는 친구 얼굴을 다양한 방법으로 꾸며주어요. (그림그리기, 스티커 붙이기, 색종이 오려 붙이기)
- 내가 꾸민 친구 얼굴 작품을 앞에 나와 소개해요.



## 놀이 속 배움

## 끼우기 블록







- 우리 아이들의 작품이 점점 정교화 되고 있어요. 망원경, 사람, 마카롱, 음식 배달해주는 로봇, 레이싱 카, 잠수함 등등 다양한 작품이 만들어지고 있답니다.



## 자동차 놀이(도로구성)

- 한 가지 놀이감으로만 만들어지던 도로의 구성이 다양해졌어요. 다양한 놀이감과 친구의 생각이 합쳐지니까 놀이가 더 재밌어졌어요!



방과후 과정										
방과후 놀이활동		즐거운 유치원과 친구								
특성화 활동		월	화-체육	수-음악	목-영어	금				
	3주	★	백업 놀이	태극 드럼	horn,wiper, wheel	★				
	4주		후프 놀이	바나나쉐이커	Bb(baby,bus, balloon, ball)					
<div>무엇이 네모일까?</div> <div></div> <div></div>		<p>여러 가지 모양의 네모가 있다는 것을 이야기 나눈 후 전주 풍남유치원 그림에서 네모를 찾아 스티커를 붙여보고 우리가 다니는 유치원을 알록달록하게 색칠해 보았어요.</p> <p>“선생님 이것도 네모 맞죠?”</p> <p>“우리가 다니는 유치원이에요”</p>		<div></div> <div></div>			<p>저번에 놀이했던 종이컵 쌓기에 이어서 이번에는 누워있는 친구의 몸 모양에 따라 종이컵을 놓아보는 놀이를 했어요. 다양한 모습으로 누워보기도 하고 종이컵을 놓아주면서 서로 이야기도 나누며 즐겁게 놀이하는 모습을 보였어요.</p>			
<div></div>		<div></div>		<p>♡ 친구 얼굴 꾸미기 ♡</p> <p>친구와 마주 앉아 보고 친구의 얼굴을 꾸며주었어요. 이 얼굴그림에는 아무것도 없는데 우리가 무엇을 만들어 줘야 할까? “눈을 그려줘요!” “머리카락도 없어요.” “코랑 입이요.” 머리 길이가 서로 다르다는 것도 이야기하며 짧은 머리는 종이를 짧게 찢고, 긴 머리는 더 길게 찢어서 붙여주며 친구 얼굴을 꾸며 보았답니다.</p> <p>“이건 웃고 있는 거예요.” 얼굴을 꾸며주며 친구들이 서로 더 가까워지는 시간을 가졌습니다.</p>						
♡ 유치원 홈페이지에서 교육과정 및 방과후 과정의 다양한 놀이 이야기를 보실 수 있습니다 ♡										
가정과의연계	<p>♣ 4.2.(화) 10:00~12:00 숲 체험활동 (덕진공원 맘껏숲)</p> <p>-준비물 : 어깨에 메는 물통, 모자나 모기 패치 등은 자유롭게 준비해주세요</p> <p>-복 장 : 유치원 체육복(긴팔, 긴바지), 운동화 (크록스, 샌들은 안전을 위해 지양해주세요)</p> <p>-팔찌, 목걸이, 반지 등 액세서리는 유아 숲체험활동 시 위험하오니, 착용을 금지해주세요.</p> <p>-시간 맞춰 출발할 수 있도록 오전 9:30까지 등원 부탁드립니다.</p> <p>♣ 4.10.(수) 제22대 국회의원 선거</p> <p>-가족들과 함께 즐거운 하루 보내시길 바라며, 소중한 한 표를 잊지 마세요!</p> <p>♣ 4.12.(금) 10:00~15:40 유아교육진흥원 현장체험학습 안내</p> <p>안전한 체험학습을 위해 가정에서도 안전 및 질서에 대해 이야기 나누어 주세요.</p> <p>등원은 <b>오전 9:30</b>까지, 하원은 15:30 이후에 할 수 있도록 협조 부탁드립니다.</p> <p>※복장 및 준비물</p> <table><tr><td>유치원 체육복</td><td>① 등원 시 입고 온 외투는 유치원에 두고 체육복만 입고 갑니다. ② 상의 목 부분 태그, 하의 허리 태그 모두 이름을 표기해 주세요.</td></tr><tr><td>편한 신발</td><td>① 유아 스스로 신고 벗을 수 있는 신발을 신겨 주세요. ② 본인 신발을 알아보기 어려운 유아는 이름을 표기해 주세요.</td></tr></table> <p>※ 분실 · 훼손 및 부상 방지를 위해 모자, 머리띠, 머리핀 등 <b>액세서리는 지양</b>해 주세요.</p>						유치원 체육복	① 등원 시 입고 온 외투는 유치원에 두고 체육복만 입고 갑니다. ② 상의 목 부분 태그, 하의 허리 태그 모두 이름을 표기해 주세요.	편한 신발	① 유아 스스로 신고 벗을 수 있는 신발을 신겨 주세요. ② 본인 신발을 알아보기 어려운 유아는 이름을 표기해 주세요.
	유치원 체육복	① 등원 시 입고 온 외투는 유치원에 두고 체육복만 입고 갑니다. ② 상의 목 부분 태그, 하의 허리 태그 모두 이름을 표기해 주세요.								
	편한 신발	① 유아 스스로 신고 벗을 수 있는 신발을 신겨 주세요. ② 본인 신발을 알아보기 어려운 유아는 이름을 표기해 주세요.								
	<p>♣ 5.1.(수) 유치원 개교기념일로 휴업합니다.</p> <p>♣ 5.2.(목) 가족한마당</p> <p>-학부모님과 함께 하는 가족한마당 체육대회가 예정되어 있으니 학부모님의 많은 참여 부탁드립니다.</p>									
	<p>♣ 가정에 있는 물건(장난감, 스티커 수첩 등)을 가져오지 않도록 지도해주세요. 유치원에 가져올 경우, 분실 우려가 있고 유아들 간 갈등의 계기가 될 수 있기 때문에 양해 부탁드립니다.</p> <p>♣ 유치원에서 사용할 수건은 보관이 용이하도록 <b>수건 파우치</b>에 넣어 보내주시기 바랍니다.</p> <p>※ 본 교육 활동은 유아의 흥미 · 요구 · 유치원 사정에 의해 변경될 수 있습니다</p>									