









반 명	오름길	시기	9월 2주~9월 3주 (9.11~9.22)
교육과정			
개별화 목표	· 육상, 해상, 항공 교통기관에 대하여 이야기 나눌 수 있다. · 내가 경험한 이야기를 기억하여 이야기할 수 있다.		
인성교육 (기본생활습관)	차 안에서 장난하지 않아요	안전교육	좋은 것을 보고 들어요
	길을 건널 때 좌우를 살피고 건너요		머리부터 발 끝까지 소중해
놀이주제	교통기관		
이렇게 놀았어요.!			
☆ 기본생활습관 - 가방, 물통 정리, 손 씻기, 화장실 지도, 양말 정리, 수건 걸기, 식판 정리하기 ☆ 노래 - 간다간다, 데굴데굴 바퀴 ☆ 동화 및 영상 - 일하는 자동차, 하늘 위의 비행기, 바다 위의 배 ☆ 레크체육 - 접시 날리기, 접시콘 꽃기 봉봉 동물탐험, 고구마유 ☆ 개별화 활동 - 탈것 카드 오려 붙이기, 항공 교통기관 꾸미기, 알록달록 교통기관, 비행기 꾸며 날리기 ☆ 통합활동 - 성교육 2회, 고구마 수확(4, 5세), 전통놀이			
교육과정(개별화 & 통합) 활동 모습			
<div></div> <p>학부모님들께서 ‘주말 지낸 이야기’ 글 잘 보내주셔서 아이들과 대화의 폭이 넓어진 것 같아요. 옆 친구에게 조금 더 관심을 가질 수 있었던 시간이 되었습니다. 후, 다양한 신체도구를 이용하여 활동하고 있어요. 접시콘 교통기관과 관련된 이야기 나누기 후, 만들기 활동을 하는데 아이들이 스스로 끝까지 놀러 목표물을 쏘려려 보는데 생각보다 쉽지 않네요. 집중해서 활동할 수 있도록 지원하고 있어요.</p> <p>아이들의 스트레칭 시간... 선생님을 따라 열심히 몸을 푼 후, 다양한 신체도구를 이용하여 활동하고 있어요. 접시콘 교통기관과 관련된 이야기 나누기 후, 만들기 활동을 하는데 아이들이 스스로 끝까지 놀러 목표물을 쏘려려 보는데 생각보다 쉽지 않네요. 그래도 무너뜨리려고 열심히 던집니다.</p> <div></div>			
고사외 지원	☆ <예술경험> - 창의적으로 표현하기 - 교통기관과 관련된 활동들은 아이들이 더 관심 있어 해요. 주변에서 접할 수 있는 것들이고 교통기관을 타고 나서는 저 멀리 어딘가 다녀온다든지 여행을 하는 일이 많아서 ‘즐거움’이라는 감정과 연관되어서 그런가 봐요. 동화나 영상을 통하여 이야기를 나누는데 궁금한 것도 많고, 타고 싶은 것들도 많았어요. 유치원에서 타기는 어려우니 다양한 만들기를 한 후, 놀이로 연관된 활동을 제공했어요. 비행기를 만들어 날리는 것만으로도 아이들이 너무 즐거워했습니다. 비행기는 가정에서 날려보세요. 정말 너무 잘 날아가답니다^^		
한뼘자란 이야기 (배움과 성장)	<div></div> <p>우리 아이들이 새롭게 흥미를 갖게 된 공간으로 협의회 때 볼풀장이 있다고 말씀드렸었는데요. 타는데 조금 어려움이 있어서 항상 도움을 제공했었어요. 그런데 다른 친구들을 보니 혼자도 타길래 우리 아이들도 충분히 탈 수 있을 것 같았어요. 혼자 떨어져도 보고 미끄러져도 보면서 방법을 터득하게 두었는데... 어머니... 하루만에 어떻게든 몸을 써서 오르더라고요. 아직 도움이 필요한 친구가 있기는 하지만 하루 하루 변하는 우리 아이들 너무 대견하지 않나요? (조그만 상처는 양해부탁드립니다.)</p>		

방과후 과정					
놀이주제	여러 가지 즐거운 전통놀이				
특성과 활동	월	화	수	목	금
	음악 (4세) 덩더쿵잡자리 골프를 해요	♥	♥	체육 (4세) 스텝박스 민속놀이	과학 (4세) 마술상자 풍향계 만들기
	체육 (5세) 멀리멀리 던지기 대체공휴일			과학 (5세) 추석연휴 삼색물탐	국악 (5세) 추석연휴 오방진장단3
이렇게 놀았어요!!					
					
교 사 의 지 원	<p>◎ 투호놀이</p> <p>다가오는 명절을 위해 준비한 즐거운 투호놀이를 해보려고 합니다. 투호놀이란 여러사람이 두편으로 나뉘어 투호통에 화살을 던져 많이 넣는 편이 승리하는 놀이예요~ 직접만든 투호통과 화살로 재밌는 전통놀이 시간을 가져볼까요?</p> <p>오늘은 투호통 만드는것부터 우리 친구들과 천천히 다 해보았습니다. 종이를 접고 테이프로 붙이고 투호통을 꾸며주고 화살에 스티커도 멋지게 붙여주었어요. 시간이 좀 오래걸렸지만 중간에 일어나는 친구없이 끝까지 완성해준 우리 친구들에게 박수를 쳐주고 싶습니다. 지금부터는 투호던지기 놀이를 해봅시다. 누가누가 골인을 많이 하나요~~^^</p> <p>◎ 딱지치기</p> <p>딱지치기는 종이로 만든 딱지를 땅에 놓고 다른 딱지를 쳐서 뒤집히면 가져가는 놀이예요. 친구들에게 각각 두 개의 딱지를 주고 딱지치기를 해보았는데 우리 아이들이 처음 해보는 것이라서 그런지 어려워했어요. 어떤 친구는 끝까지 딱지끼리 맞추어보려고 애쓰는 모습이 얼마나 기특하던지요. 아이들의 소근육 발달에도 좋고 우리나라 민속놀이에 흥미를 가지고 즐겁게 놀 수 있도록 집에서도 부모님과 함께 놀이해보세요.</p> <p>◎ 예쁜 조각보 만들기</p> <p>여러 조각의 형질을 대어서 만든 보자기를 조각보라고 해요. 처음 들어보는 단어라서 조금 어렵고 낯설지요? 조각보는 쓰다 남은 천을 이어 붙여서 만들었어요. 조각보는 물건을 싸는데 쓰거나 이불을 싸는 이불보로 사용하였지요. 아껴서 다시 사용하는 조각보에서 조상들의 절약 정신과 지혜를 엿볼수 있습니다. 우리도 한지와 한복 조각을 오려서 멋진 조각보를 만들어 볼까요. 가위를 사용할 수 있는 친구들은 한지와 네모모양으로 오리고 풀을 붙여서 알록달록 예쁜 조각보를 만들어봅시다^^</p> <p>◎ 에헴! 전통 갓만들기</p> <p>갓은 조선시대 성인 남자가 머리에 쓰던 관모로 우리 민족의 생활에서 필수 물건이었어요. 멋스러운 전통갓을 만들어 써 보고 에헴 ~ 에헴 ~ 선비가 되어볼까요? 우리 친구들이 갓을 쓰고 걸어 다니는데 너무나도 잘 어울립니다. 요즘에 쓰는 모자처럼 편하지 않지만 꽃 문양과 구슬들이 달려있는 우리 조상들이 쓰던 이 멋진 갓을 잊지 말고 꼭 기억해주세요</p>				
	<p>◎ 사회관계 > 사회에 관심가지기 > 우리나라에 대해 자부심을 갖는다.</p> <p>옛날에는 친구들이 무엇을 하고 놀았을까요?</p> <p>투호놀이, 딱지치기, 팽이놀이 영상을 보여주니 우리 아이들 모두 눈이 동그래져서 봅니다.</p> <p>직접 해보니 보는것처럼 쉽지 않지만 여러번 하다보면 우리 아이들도 잘하게 될거예요.</p> <p>유치원에서 해보았던 전통놀이를 이번 명절에 아이들과 함께 해보면 좋을 것 같습니다.</p> <p>◎ 예술경험 > 창의적으로 표현하기 > 다양한 미술재료와 도구로 자신의 생각과 느낌을 표현한다.</p> <p>조각보 만들기에 한지와 한복천을 준비했는데 00는 한복천이 이뻐나봅니다. 알록달록 여러개의 한복천만 골라서 아주 신중하게 붙이는 모습을 볼 수 있었고 00는 풀칠하는 것이 재미있었는지 한지만 오려서 열심히 풀을 바르는 모습을 볼 수 있었습니다. 00야~ 00야~ 다른것들도 한번 붙여볼까요^^</p>				
	<p>※ 전북 119안전체험관 체험학습</p> <p>- 5세(다정길) : 9.26(화) / 4세(꽃샘길) : 9.27(수) 09:40~15:00</p> <p>- 준비물: 끈이 달린 물통 / 복장: 유치원 단체 반팔티, 긴바지, 운동화 / 중식: 체험관에서 매식(유치원에서 지원)</p> <p>- 유치원에서 9시 40분에 출발하니 9시 30분까지 등원하도록 협조해 주세요.</p> <p>※ 추석요리활동</p> <p>- 5세(다정길) : 9.25(월) / 4세(꽃샘길) : 9.26(화) 추석요리활동(송편만들기)가 있습니다. / 준비물: 앞치마</p> <p>※ 학부모 연수</p> <p>- 10.5(목) 14:00~, '우리자녀 마음들여다보기' 신청하신 학부모님은 늦지 않게 참석해주시기 바랍니다.</p> <p>※ 5세 숲 체험활동</p> <p>- 10.6(금) 10:00~12:00 건지숲 체험원을 갑니다. 물통, 긴소매 상의, 긴 바지, 운동화 준비 부탁드립니다.</p> <p>※ 손상예방교육</p> <p>- 10.13.(금) 손상예방교육(후천적 장애발생예방교육)이 진행될 예정입니다. 유치원 주변 사고발생 예방법, 손상예방 핵심 수칙, 장애 인식개선 등의 내용이 다뤄질 예정입니다. 유아들이 꼭 참여할 수 있도록 협조 부탁드립니다.</p>				

※ 상기 내용은 유아의 흥미와 유치원의 상황에 따라 변경될 수 있습니다.