















반 명	오름길	시기	11월 3주~11월 4주 (11.13~11.24)
교육과정			
개별화 목표	. 우리나라에 관심을 가지고 활동에 참여할 수 있다. . 우리나라를 상징하는 것들에 대해 알아보고 질문에 적절하게 대답할 수 있다.		
인성교육 (기본생활습관)	소리를 지르지 않아요	안전교육	지진 안전 대피요령 / 내리막길은 위험해
	상황에 따라 목소리를 조절해요		약을 올바르게 사용해요
놀이주제	우리나라		
이렇게 놀았어요.!			
* 기본생활습관 - 가방, 물통 정리, 손 씻기, 화장실 지도, 양말 정리, 수건 걸기, 식판 정리하기 * 노래 - 전래동요, 모두 다 꽃이야 * 레크체육 - 볼링골프를 이용한 활동 * 동화 및 영상 - 땅이 흔들려요. 우리나라를 나타내는 것들, 자연관찰 * 개별화 활동 - 한글 도장 놀이, 커피 키링 색칠하기, 다람쥐 입 속으로 쏘옥~! 놀이 * 통합활동 - 5세 요리활동, 5세 다문화, 지진대피훈련, 장애인식개선교육, 4세 숲활동, 4세 골든벨			
교육과정(개별화 & 통합) 활동 모습			
<div></div> <p>이번 2주동안도 통합활동이 많이 이루어졌어요. 연령별로 진행되는 날이 달라 5세 친구들은 요리와 다문화 활동, 4세 친구들은 숲놀이와 도서관 관련 활동으로 이루어진 골든벨 활동이 이루어졌어요. 마들렌을 반죽하기 위해 거품기를 젖힌 고사리 손.. '몽골'이라는 나라에 대하여 알아보고 전통놀이, 전통 옷을 입안에 넣기 위해 발로 툭 건드려 어보았어요. 동생들은 강당에서 이루어진 골든벨 활동에도 적극 참여했다고 해요. 오름길반에서는 우리나라에 대한 주제로 놀이가 이루어지는데 이야기를 나누며 '태극기'에 대해 알아보았어요. 고실 속 내는 친구도 있었어요^^ 승부욕이 태극기와 놀이터 앞에 있는 태극기를 보며 이름과 색깔, 모양에 대해 이야기 나누기도 했어요.</p> <p>스트레칭 후, 점시굴과 볼링골프를 이용한 활동을 했어요. 공을 점수판에 넣기 위해 발로 툭 건드려 넣는 친구도 있고 안된다고 화를 내는 친구도 있었어요^^ 승부욕이 대단한 친구들이랍니다.</p>			
교사의 지원	* <사회관계> - 더불어 생활하기 - 마지막 장애인식개선교육 공연이 이루어졌어요. 친구들과 모두 강당에 모여 '함께 어울림'을 주제로 다양한 활동을 관람했어요. 레이저를 활용한 공연으로 아이들의 관심을 끌고, 마술을 통해 휠체어를 밀어주는 친구에 대한 이야기를 나눈 뒤, 샌드아트 공연을 통하여 친구와 함께 감동 있는 이야기를 통하여 마무리되었어요. 한 해가 마무리되는 지금... 내 주위에 있는 친구들과 더 깊고 행복한 시간 가질 수 있도록 하겠습니다.		
	<div></div>		
한편 자란 이야기 (배움과 성장)	-지진대피훈련이 이루어졌어요. '지진'이라는 개념이 어렵고, 실제로 지진이 나고 있는 상황이 아니기에 우리 아이들이 이해하기에는 어려움이 있지만 영상을 통해서 이야기 나누고 싸이렌 소리와 함께 대피하는 활동을 진행했습니다. 간혹 재미있는 활동으로 인식하는 친구들이 있지만, 화재대피나 지진대피시 반복적으로 이루어지면 머리 보호대 등을 쓸 때 거부감 없이 끝까지 하고 있을 수 있어요. 주차장 빈 공터에서 지진이 멈출 때까지 기다리는 것도 모두 끝까지 앉아 있을 수 있었답니다.		
<div></div>			

방과후 과정					
놀이주제	퍼즐놀이를 해요				
특성과 활동	월	화	수	목	금
	음악 (4세) 김장체험 호랑이와 생쥐	♥	♥	체육 (4세) 짐볼&큰공 트램폴린	과학 (4세) 풍선빨대피리 춤추는 파도
	체육 (5세) 겨울철 날씨와생활 겨울의 안전한생활			과학 (5세) 공기가 없으면 공기는헤라클레스	국악 (5세) 오방진변형장단 장구놀이-딱지

이렇게 놀았어요!!



<div>고사외지연</div>	<p>☺ 한글찍기</p> <p>우리 친구들과 자음, 모음 찍기놀이를 해볼까요. 좋아하는 색종이에 기억, 니은, 디귤...물음표, 느낌표... 다양하게 모양을 찍어주세요. 많이 찍어서 선생님이 준비한 무궁화에 붙여주세요. 한글을 아는 친구는 비읍, 미음, 리을... 읽으면서 글자찍기 하는 모습이 기특합니다. 한글로 꾸민 무궁화 어때요..멋지지요^^</p> <p>☺ 풍차집만들기</p> <p>빨간지붕이 있는 집을 만들어볼까요. 바람을 타고 빙글빙글 돌아가는 풍차! 알록달록 내가 직접 색칠한 스티커와 알록달록 날개를 조립하니 나만의 멋진 풍차가 완성되었답니다. 친구들~~풍차 날개를 돌려보세요.</p> <p>☺ 오르골</p> <p>우리 친구들 오르골 아나요? 웃음이 저절로 나오게 하는 기분좋은 음악소리가 나오는 거랍니다. 여러 가지 모양의 나뭇가지를 선생님이 준비했어요. 동그란 모양, 네모모양, 길쭉한 모양등...여러가지 가지들을 이용해서 얼굴을 꾸며볼까요? 어떤 친구는 “00는 행복해요~”하며 웃는 눈을 표현해주고 웃는 입모양에는 빨간 색 색연필로 색칠도 해주네요. 와~~ 표현력이 많이 많이 좋았졌어요. 완성된 얼굴판 뒤에 오르골 소리가 나는걸 붙여줍니다. 줄을 잡아당기면 들리는 소리가 좋은지 계속해서 줄을 잡아당기고 귀를 대고 있는 친구들의 모습이 귀엽습니다.</p> <p>☺ 겨울풍경화 퍼즐(협동화)</p> <p>친구들과 겨울의 모습을 꾸며보려고 해요. 아주 큰 그림을 선생님이 퍼즐로 준비해 보았어요. 한 장씩 한 장씩 다섯명의 친구들이 마음껏 색칠을 해주세요. 꼼꼼하게 색칠해주는 우리 친구들 덕분에 멋진 겨울 풍경화가 완성될 것 같아요. 퍼즐이 다 완성되면 어떤 작품이 될지 선생님도 너무 기대됩니다.</p>
<div>한뼘자란이야기</div> <div>(배움과성장)</div>	<p>♣ 의사소통 &gt; 읽기와 쓰기에 관심가지기 &gt; 주변의 상징, 글자등의 읽기에 관심을 갖는다.</p> <p>우리 친구들과 글자놀이를 처음 해보았습니다. 00는 기억, 니은, 디귤...읽어가며 열심히 모양찍기를 하 였어요. 모르는 친구는 “이거는 머예요?” 라고 계속 물어보기도 했습니다. 글자에 관심을 갖을 수 있는 알찬 시간이었습니다. 집에서 아이들과 함께 단어를 읽어보는 시간을 자주 가져보면 좋을 것 같아요.</p> <p>♣ 예술경험 &gt; 창의적으로 표현하기 &gt; 다양한 재료로 자신의 생각과 느낌을 표현한다.</p> <p>동그란 나무판위에 다양한 모양의 나뭇가지를 이용해서 얼굴 꾸미기를 하는데 각각 다른 모습의 얼굴 들을 볼 수 있었습니다. 바로 붙이지 않고 이모양 저모양을 동그란 나무 위에 올려놓아보는 모습도 볼 수 있었고 다른 친구의 작품을 보고 다시 해보는 친구도 있었습니다. 많이 성장한 모습이지요?</p>
<div>가정과의연계</div>	<p>&lt;요리활동-감사케이크만들기&gt;</p> <p>♣ 4세 - 12월 5일(화) 10:00~11:00 / 5세 - 12월 6일(수) 10:00~11:00 요리활동이 있습니다.</p> <p>- 등원은 9시 30분까지 할 수 있도록 해주세요.</p> <p>- 준비물: 앞치마</p> <p>🦠 바깥 날씨가 많이 추워지고 있습니다. 아이들이 감기에 걸리지 않도록 옷차림에 신경 써 주시고, 감염병 예방을 위하여 마스크 착용(마스크 줄 연결) 부탁드립니다~!</p>

※ 상기 내용은 유아의 흥미와 유치원의 상황에 따라 변경될 수 있습니다.