











전주풍남유치원

놀이꽃이 피어나는 다정길 3반의 도란도란 놀이 이야기

유치원 : (063)286-2162

누리집 : <http://pungnam.kg.kr>

놀이 주제	나와 가족	놀이 기간	2023.05.01.~2023.05.12.	
안전 교육	[약물 및 사이버 중독 예방]스마트폰, 이렇게 사용해요			
	[약물 및 사이버 중독 예방]약은 간식이 아니야			
	[재난안전] 불이야, 불이야!			
	[하루 생활 안전 교육]교실, 계단, 복도, 화장실, 특별활동실, 현관, 통학버스 등			
기본 생활 습관 교육	[질서]화장실에서 차례를 지켜요			
	[질서]복도와 계단에서 우측 통행을 해요			
교육과정 놀이 기록				
				
	〈신나는 테마랜드〉 5월 5일, 어린이날을 축하하며 강당에 ‘신나는 테마랜드’가 펼쳐졌어요. 친구들과 함께 에어바운스, 범퍼카, 시소를 타며 신나게 뛰어 놀며 체험놀이를 즐겼지요. 서로 배려하고 협력하며 놀이하는 동안 몸과 마음이 건강해졌겠지요? ^^			〈쿠키 요리활동〉 초콜릿으로 공룡, 나비, 하트 쿠키를 꾸몄어요. 한 개 먹어볼까요? 달콤해^^
				
	〈부모님, 감사합니다〉 가족을 위해 우리가 할 수 있는 일은 무엇이 있을까요? “책이랑 장난감이랑 정리도 잘하고 수건도 잘 갈 수 있어요” 부모님께 감사의 마음을 전해 볼까? 색종이를 접어 카네이션 꽃다발을 만들고 감사편지를 써 보았어요. “저를 태어나게 해 주셔서 감사합니다” “저를 돌봐주셔서 고맙습니다” “아프지 말고 잘 살아주세요” “엄마 다리 아프면 제가 도와줄게요” “건강하세요” “사랑해요”			〈몸의 윤곽선을 따라 종이컵 놀기〉 재미있는 몸 표현 놀이! 내가 바닥에 누워 있으면 친구들이 내 몸의 윤곽선을 따라 종이컵을 놓아 보았어요. “팔을 붙이지 말고 옆으로 더 뻗어” “나는 머리쪽에서 시작할게~ 너는 발부터 놓는거야!” “나는 팔에서 출발” 조심조심 일어났더니 몸 모양이 만들어졌네요. “로봇트 같다~ 000로봇이라고 할까?” “이제 내 차례야~ 나를 만들어 줘~” “다리가 길쪽해서 종이컵이 많이 필요하네~”
교사의 교육적 지원	♥어린이날의 의미에 대해 유아와 대화하면서 달력에 표시해 보고 유아가 체험놀이와 요리 활동을 즐기면서 행복한 경험을 하도록 지원하였어요. ♥유아에게 카네이션 꽃다발과 감사 편지를 꾸며볼 수 있도록 제안하고 여러 가지 종이, 리본, 편지지를 제공하여 감사함을 표현할 수 있도록 도움을 주었어요.			
놀이를 통한 유아의 배움과 성장	♣ 사회관계 > 더불어 생활하기 - 유아는 친구들과 사이좋게 놀이하는 경험을 통해 자신이 가치 있고 소중한 존재라고 느끼면서 자아존중감을 긍정적으로 키워갑니다. - 유아는 가족을 생각하면서 낳아주시고 길러주신 부모님께 감사한 마음, 부모님이 아팠을 때 걱정되었던 마음, 행복하게 함께 살고 싶은 마음을 글로 표현하는동안 가족의 소중함을 느낄 수 있었어요. ♣ 신체표현 > 신체활동 즐기기 - 유아는 친구들과 어울려 종이컵 놀이를 하며 즐거운 신체놀이를 경험했어요.			

방과후 과정

놀이 주제

줄 놀이

♥ 거미줄 놀이 ♥



함께 만든
놀이 이야기

털실로 거미줄을 만들어보았습니다! 서로 이야기를 나눠 ‘털실 잡기, 테이프 붙이기, 털실 자르기’ 세 가지 역할을 나눠 정하고, 그 역할에 맞는 임무를 해내며 만든 멋진 거미줄! 함께 만든 거미줄을 보며 뿌듯해하기도 하고, 옆 반 친구들에게 자랑도 했습니다!⑩ 우리가 만든 거미줄에서 어떻게 놀이를 하면 좋을지 생각하다가 곤충이 되어 거미줄에 걸리지 않고 통과해보기로 하였습니다! 바닥을 기어가는 친구, 다리를 높이 들어 통과해보는 친구 등 각자 다양한 방법으로 거미줄을 통과하며 즐거운 시간을 보냈습니다! ♥

♥ ‘집으로’ 게임 ♥



밧줄을 동그랗게 만들어 불러주는 방향으로 점프해보는 게임을 해보았습니다! 더 재미있는 놀이를 위해 방향에 이름을 지어주었습니다! 밧줄 안은 집, 왼쪽은 서점, 오른쪽은 마트, 위는 병원, 아래는 기차마을⑩

♥ 줄 인형 만들기 ♥



털실로 인형을 만들어보았습니다! 내가 만든 인형으로 인형극을 하기도 하고, 인형에게 그네를 태워주고 싶다며 알맞은 장소를 찾다가 옷장에 붙여 그네를 완성하며 인형을 이용해 자유롭게 놀이하는 모습을 보였습니다!⑩

교사의
교육적 지원

- 놀이 시작 전 안전약속에 대해 이야기를 나누고, 충분한 공간을 마련해주었습니다.
- 우리 동네에서 흔히 볼 수 있는 장소에 대해 이야기를 나누고, 그 공간을 활용해 놀이를 해보았습니다.
- 놀이에 사용할 재료를 보여주며 어떤 놀이를 할지 유아들이 직접 생각해보고 이야기해볼 수 있는 시간을 제공해 호기심을 가지고 놀이에 참여할 수 있도록 하였습니다.
- 서로의 의견을 나눠 역할, 놀이 방법 등을 직접 정해보며 서로 다른 생각을 존중하고 들어보는 기회를 제공하였습니다.
- 유아들이 자신이 만든 놀잇감을 이용해 자유롭게 놀이할 수 있는 기회를 제공해주었습니다.

놀이를 통한
배움과 성장

신체운동·건강 > 신체활동 즐기기 > 실내외 신체활동에 자발적으로 참여한다.
의사소통 > 듣기와 말하기 > 상대방이 하는 이야기를 듣고 관련해서 말한다.
사회관계 > 더불어 생활하기 > 서로 다른 감정, 생각, 행동을 존중한다.
예술경험 > 창의적으로 표현하기 > 다양한 미술 재료와 도구로 자신의 생각과 느낌을 표현한다.
자연탐구 > 생활 속에서 탐구하기 > 물체의 위치와 방향, 모양을 알고 구별한다.

특성화 활동

체육	과학	국악
3주 징검다리 건너기	신비한 인체탐험Ⅱ	전래놀이를 해요
4주 우리 가족	신비한 인체탐험Ⅲ	사물악기를 연주해요

가정 안내사항

- ♥ **5월 16일(화) 10:00~14:40 임실치즈마을 현장체험학습 안내**
- 체험내용: 치즈마을 둘러보기, 피자 만들기, 산양 먹이 주기
 - 점심식사: 돈까스(체험장 식당)
 - 준비물: 끈 달린 물병
 - 복장: 반소매 단체복(겉옷 입고 와도 됩니다.), 긴 바지, 운동화
 - 체험활동 및 점심식사 비용은 유치원에서 지원합니다.
 - 9시 30분까지 등원, 16:00 이후에 하원할 수 있도록 협조해 주세요.
- ♥ **5월 학부모교육 장소가 변경되었으니 신청하신 학부모님은 아래 장소로 참석해 주시기 바랍니다.**
- 일시: **5월 18일(목) 14:00~16:00**
 - 장소: **치명자산성지 평화의 전당(완산구 바람씨는 길, 120)**
 - 내용: ‘숲에서 즐기는 자녀와의 놀이’
 - 강사: 손지숙 숲놀이 강사