













전주풍남유치원

# 놀이꽃이 피어나는 다정길 3반의 도란도란 놀이 이야기

유치원 : (063)286-2162

누리집 : <http://pungnam.kg.kr>

놀이 주제	봄	놀이 기간	2023.04.17.~2023.04.28.
안전 교육	[생활안전]계단이나 복도에서는 조심조심 걸어요		
	[응급처치]손을 떼었어요		
	[폭력예방 및 신변보호]내 몸의 정확한 명칭		
	[하루 생활 안전 교육]교실, 계단, 복도, 화장실, 특별활동실, 현관, 통학버스 등		
기본 생활 습관 교육	[청결]꼭꼭 씹어서 먹어요		
	[청결]입에 음식물이 있을 때는 이야기 하지 않아요		
교육과정 놀이 기록			
함께 만든 놀이 이야기	<div></div> <p style="text-align: center;"><b>〈지구의 날〉</b></p> <p>지구의 날, 소등행사에 참여하기로 약속하고 깜깜한 밤을 밝힐 스탠드를 꾸며 보았어요. “두 손으로 지구를 살리고 있는 거예요” “친구야~ 우리 책상 아래에 들어가 보자” 친구와 함께 어두운 곳을 찾더니 책상 아래에 모여 있는 아이들! 그럼, 교실 전등을 끄고 고마운 지구를 위해 우리가 할 수 있는 일에 대해 이야기 나눠 볼까요? “우리가 손수건을 사용하면 종이타월을 아낄 수 있어요” “물병에 물을 담아 마시면 종이컵을 안 쓰니까 지구가 건강해져요” “텔레비전 안 볼 때 꺼야 해요” “쓰레기도 분리수거해야 지구가 아프지 않아요~” 지구를 사랑하는 마음을 담은 약속판도 만들어 보았지요.^^</p>		
	<div></div> <p style="text-align: center;"><b>〈그림책놀이, 정원 속으로!〉</b></p> <p>우리가 산책하며 보았던 봄의 식물과 곤충이 그림책 속에 있었어요. “우리도 씨앗 심었잖아” “토마토는 언제 열릴까?” “토마토가 빨갛게 익으면 개미가 먹으러 올까?” “놀이터에서 개미 봤었지?” “다음에는 달팽이 찾아보자” “나비도~” “개구리는?” 수집 가방을 들고 정원 속으로 출발할까요? “만들레 씨앗을 넣으니가 폭신폭신했던 솜사탕 같아~” “내가 떨어진 철쭉꽃을 찾았어. 한 개씩 나눠 갖자~” “꽃향기도 좋아”</p>		
교사의 교육적 지원	<p>♥ 지구의 날의 의미를 소개하고 지구가 아픈 이유를 유아에게 질문함으로써 건강한 지구를 만들기 위해 유치원과 가정에서 실천할 수 있는 일에 관심을 갖도록 상호작용하였어요.</p> <p>♥ 유아가 자신의 생각을 글자와 그림으로 표현하여 전시할 수 있도록 지원하였어요.</p> <p>♥ 유아가 주도적으로 자연물을 관찰하며 놀이할 수 있도록 지원하였고 놀이시간이 좀 더 필요하다는 유아의 요구에 일과를 변경하여 바깥놀이시간을 확보해 주었어요.</p>		
놀이를 통한 유아의 배움과 성장	<p>♣ 자연탐구 &gt; 자연과 더불어 살기</p> <p>-지구가 점점 뜨거워지고 갑자기 비가 많이 오거나 눈이 많이 오는 이유를 생각해 보면서 유아들은 지구의 소중함과 환경을 보호하는 방법을 이해할 수 있었어요.</p> <p>♣ 의사소통 &gt; 책과 이야기 즐기기</p> <p>-유아는 그림책에서 봄과 관련된 단어와 그림을 찾게 되자 친구들과 함께 한 놀이를 떠올리며 적절한 단어와 문장을 사용하여 즐겁게 소통하였어요.</p> <p>♣ 예술경험 &gt; 아름다움 찾아보기</p> <p>- 유아는 자연물을 만질 때의 촉감, 여러 가지 색깔과 모양의 들꽃을 보며 행복해 하고 유치원 주변을 마음껏 뛰놀며 풍부한 감성을 표현하였어요.</p>		

방과후 과정	
놀이 주제	재활용품(종이컵) 놀이
함께 만든 놀이 이야기	<p>종이컵으로 미로 놀이를 할 수 있다는 이야기를 하니 “지금 당장 해봐요!” 라며 관심과 흥미를 보인 3반 친구들! 그래서 그 자리에서 바로 ♥종이컵 미로 놀이♥ 를 해보았습니다!⑩</p> <div>  <p>교실에 있는 종이컵으로 만든 작은 미로! ➡</p> </div> <div>  <p>다른 놀잇감도 사용해 미로를 이어 보았어요! ➡</p> </div> <div>  <p>컵과 책으로 만든 마지막 도착지점으로 가는 계단! ➡</p> </div> <div>  <p>“미로놀이 티켓 파니다! 얼른 얼른 오세요!” ⑩</p> </div> <p>“선생님! 우리 미로 놀이 또 해요!” 더 많은 종이컵을 이용해 두 번째 미로 놀이를 해보았습니다! 미로를 만들고 종소리로 입장 시간을 알려주며 더욱 확장된 놀이 모습을 보여주었습니다!</p>
	<div>  <p>더욱 커진 3반 미로! ➡</p> </div> <div>  <p>입구에 줄을 서서 순서에 맞춰 미로를 탈출 해요! ➡</p> </div> <div>  <p>“오늘 티켓에는 친구들 이름을 쓸 거예요!” ➡</p> </div> <div>  <p>“선생님! 이건 미로를 탈출할 수 있는 지도예요!”</p> </div>
	<div> <p>♥종이컵 그림자 놀이♥</p>  <p>“우와! 멋지다!” “선생님! 내 그림도 멋지지만 친구들 그림도 너무 멋져요!” 라며 감탄하던 3반 친구들이었습니다!⑩</p> </div> <div> <p>♥종이컵 대포 놀이♥</p>  <p>종이컵과 풍선을 사용해 만든 종이컵 대포! 탁구공을 날려 종이컵 탑을 명중시켜 누가 더 많이 쓰러트리는지 대결을 해보았습니다! 탑이 쓰러질 때마다 박수치고 웃으며 즐거운 시간을 보냈습니다!⑩</p> </div>
교사의 교육적 지원	<ul style="list-style-type: none"> <li>- 유아들의 놀이가 확장될 수 있도록 종이컵 외의 다양한 놀잇감도 함께 사용해볼 수 있도록 의견을 제시하였습니다.</li> <li>- 안전하게 놀이할 수 있도록 안전 약속에 대해 먼저 이야기를 나누었습니다.</li> <li>- 후레쉬로 비추면 그림이 보이는 이유에 대해 궁금해해 유아들의 눈높이에 맞는 예를 들며 설명해주니 이해하는 모습을 보였습니다.</li> <li>- 가정에서도 놀이가 연계되어 지속될 수 있도록 이야기를 나누었습니다.</li> <li>- 놀이 때마다 어땠는지 소감을 이야기 나누며 자신의 생각을 표현해볼 수 있는 시간을 가졌습니다.</li> </ul>
놀이를 통한 배움과 성장	<p>신체운동·건강 &gt; 신체활동 즐기기 &gt; 실내외 신체활동에 자발적으로 참여한다.          의사소통 &gt; 듣기와 말하기 &gt; 상황에 적절한 단어를 사용하여 말한다.          사회관계 &gt; 더불어 생활하기 &gt; 약속과 규칙의 필요성을 알고 지킨다.          예술경험 &gt; 창의적으로 표현하기 &gt; 극놀이로 경험이나 이야기를 표현한다.          자연탐구 &gt; 생활 속에서 탐구하기 &gt; 도구와 기계에 대해 관심을 가진다.</p>
가정 안내사항	<p>♥ 5월 2일(화) 10:40~11:20 찾아오는 체험놀이 ‘신나는 테마파크’          ◦ 어린이날을 맞이하여 친구들과 함께 신나고 행복한 시간을 즐길 수 있도록 늦지 않게 등원하도록 도와 주세요.</p> <p>♥ 5월 4일(목) 10:00~11:00, 요리활동(쿠키 만들기)          ◦ 준비물: 앞치마(이름을 적어 보내주세요)          ◦ 09:30까지 등원할 수 있도록 협조 부탁드립니다.</p> <p>♥ 5월 5일(금) 어린이날          ◦ 소중한 아이들과 함께 즐겁고 행복한 시간을 보내시길 바랍니다.</p> <p>♥ 5월 10일(수) 전주풍납유치원 개교기념일 휴업          ◦ 5월 10일 개교기념일은 유치원장 재량휴업일로 휴업합니다 .</p> <p>♥ 5월 12일(금) 10:30~11:00 화재대피훈련 실시 안내          - 유치원 내 화재발생 상황을 가정하여 건물 밖으로 대피하는 훈련입니다.          - 맨발로 대피하니 갈아신을 양말을 봉투에 넣어 보내주세요.</p> <p>♥ 5월 18일(목) : 학부모교육 사전 안내          ‘숲에서 즐기는 자녀와의 놀이’학부모 교육이 실시됩니다.          연수를 희망하시는 부모님께서는 신청서를 작성하셔서 5월 2일(화)까지 제출하여 주시기 바랍니다</p>