


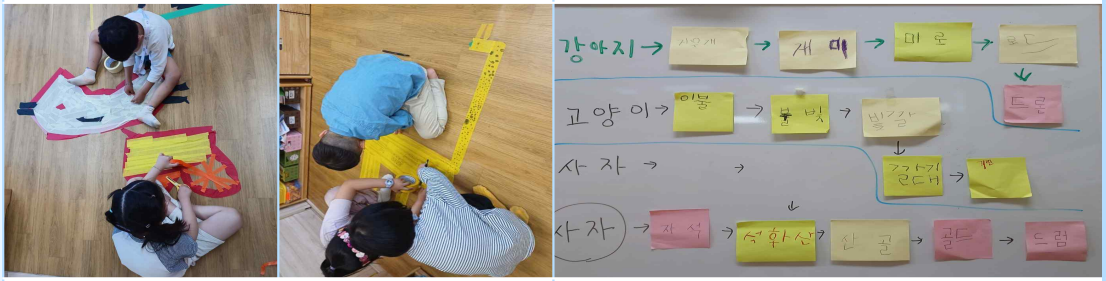








전주풍남유치원

놀이꽃이 피어나는 다정길 3반의 도란도란 놀이 이야기

유치원 : (063)286-2162

누리집 : <http://pungnam.kg.kr>

놀이 주제	동물 / 한글	놀이 기간	2023.05.15.~2023.05.26.
안전 교육	[직업안전]우당탕탕 돼지 삼형제의 집짓기		
	[생활안전]아무거나 입에 넣지 않아요		
기본 생활 습관 교육	[하루 생활 안전 교육]교실, 계단, 복도, 화장실, 특별활동실, 현관, 통학버스 등		
	[질서]공공장소에서 차례를 지켜요		
습관 교육	[질서]실내에서 걸어도녀요		
	교육과정 놀이 기록		
함께 만든 놀이 이야기			
	<p>〈임실치즈마을 체험활동〉 도우 가장자리에 스트링피자를 올려 말아올려요. 소스를 바르고 불고기, 양파, 올리브, 토마토 토핑을 올려 나만의 피자를 만들었어요. 목장에서는 산양, 토끼에게 먹이를 주었어요. “토끼야~ 당근 좋아하니?” “상추를 주니까 산양이 먹었어요”</p>		
	<p>〈내가 좋아하는 동물은?〉 좋아하는 동물을 그림으로 표현해 보았어요. “나는 강아지가 좋아.귀여워” “호랑이는 귀엽기도 하고 용감해서 멋져” “토끼는 깡충깡충 잘 뛰고 귀도 쫘긋해” “병아리는 어때? 삐약삐약 소리가 좋아” “기린은 초식동물이야. 풀 먹고 고기 안먹어” “우리집 고양이는 준이야~ 준이 사랑해”</p>		
			
교사의 교육적 지원	<p>〈색깔 테이프 동물원 놀이〉 우리 교실에 동물원을 만들어 볼까? “이쪽은 고양이가 사는 곳이야” “수염을 붙여 줘” “기린은 노란색으로 붙여서 색칠을 하자” “그래~ 우리가 갈색 무늬를 그려주자” “우리는 저쪽에 강아지 집을 만들면 어때?”</p>		
	<p>〈끝말 잇기 놀이〉 “강아지의 지로 시작하는 말은?” 지우개⇒개미⇒미로⇒로드⇒드럼 “고양이의 이로 시작하는 말은?” 이불⇒불빛⇒빛깔⇒깔대기⇒기린 “사자의 자로 시작하는 말을?” 자석⇒석화산⇒산골⇒골드⇒드럼</p>		
놀이를 통한 유아의 배움과 성장	♥교실 바닥에 동물원을 표현하는 놀이를 확장할 수 있도록 여러 가지 색깔의 종이테이프를 제공하고 교구장과 책상을 이동하여 놀이공간을 넓혀 주었어요.		
	♥좋아하는 동물을 그림과 글로 표현한 유아의 작품을 전시하여 동물에 대한 유아의 관심이 지속 되도록 상호작용하며 끝말잇기 놀이를 지원하였어요.		
놀이を通한 유아의 배움과 성장	♣ 자연탐구 > 자연과 더불어 살기		
	- 유아는 동물에게 먹이를 주면서 동물의 특성에 관심이 많아졌어요.		
	♣ 예술경험 > 창의적으로 표현하기		
	- 유아는 임실치즈마을 목장에서 보았던 동물과 집에서 키웠던 반려동물에 대한 자신의 경험과 느낌을 그림으로 그리거나 색깔 테이프를 사용하여 창의적으로 표현하였어요.		
배움과 성장	♣ 의사소통 > 읽기와 쓰기에 관심 가지기		
	- 유아는 좋아하는 동물 이름을 쓰고 읽어보는 놀이를 하며 말과 글을 관계에 관심이 커졌어요.		

방과후 과정							
놀이 주제		줄 놀이					
함께 만든 놀이 이야기	♥보자기로 기다란 줄을 만들어 하는 놀이♥ 보자기로 역할놀이를 하는 테이블보로 사용하다가 보자기를 흔들더니 친구와 잡아당기기를 하며 “줄이 더 길었으면 좋겠다” “선생님 보자기끼리 묶어주세요” 라고 놀이를 제안했습니다. 여러 개의 보자기를 묶으니 기다란 줄이 완성되었습니다. 기다랗게 연결된 보자기로 무슨 놀이를 했을까요?						
	 줄다리기		 기다란 줄넘기		 단체 줄다리기		 림보
	♥실뜨기 놀이♥  “선생님 실뜨기 알아요?” “새끼손가락으로 그쪽에 걸고 잡아.” 실뜨기의 방법을 알고 있는 친구가 실뜨기를 경험해보지 않은 친구에게 차근차근 설명해주며 놀이 상호작용이 풍부해졌습니다. 오랜 시간 집중하며 실뜨기 놀이에 흥미를 보이는 3반 친구들이었습니다!			♥줄 전화기로 마음을 전달해요♥  “작은 목소리라도 내 목소리가 들리는지 봐봐” “줄을 팽팽하게 잡아야 소리가 더 잘 전달돼” “귀가 간지러워 진동이 느껴져” 줄을 통해 소리가 전달된다는 것을 알게 된 순간이었습니다. 줄뿐만 아니라 빨대, 나무막대를 연결해 소리의 진동이 느껴지는지에 대한 호기심을 갖고 놀이를 이어갔습니다.			
	교사의 교육적 지원		- 게임 신체활동을 하며 자신과 공간을 함께 사용하는 친구와 안전하게 놀이하는 방법에 대해 이야기를 나누었습니다. - 실뜨기 놀이에 참여하고 싶지만, 방법을 몰라 참여하기를 주저하는 유아들에게 실뜨기 설명 사진과 자료를 제공하자, 실뜨기 방법을 알고 있는 친구가 모르는 친구에게 시범과 설명을 할 수 있도록 상호작용을 지원했습니다. - 보자기가 길게 연결되자 더 넓은 공간이 필요하여 강당으로 이동하여 안전하게 놀이할 수 있도록 했습니다. - 소리 진동에 대한 호기심을 갖고 탐구할 수 있도록 유아가 필요한 자원을 지원했습니다.				
놀이를 통한 배움과 성장		신체운동·건강 > 신체활동 즐기기 > 실내외 신체활동에 자발적으로 참여한다. 의사소통 > 듣기와 말하기 > 상황에 적절한 단어를 사용하여 말한다. 사회관계 > 더불어 생활하기 > 친구와 서로 도우며 사이좋게 지낸다. 예술경험 > 창의적으로 표현하기 > 신체, 사물, 악기로 간단한 소리와 리듬을 만들어본다. 자연탐구 > 탐구과정 즐기기 > 도구와 기계에 대해 관심을 가진다.					
특성화 활동		체육(월)		♥	♥	과학(목)	
		1주	악속을 지켜요			신비한 인체탐형III	
		2주	누가누가 힘이 셀까?			만화경 만들기	
						국악(금)	
						사물악기를 연주해요	
						궁체를 넘겨쳐요	
가정 안내 사항	♥ 5월 30일(화) 자전거 안전교실 안내 ◦ 전문강사가 유치원에 방문하여 자전거 바로 알기(이름과 안전한 자전거 이용방법과 습관 가지기(실기) 교육을 실시합니다. ◦ 안전하고 움직임이 편한 옷차림으로 9시 30분까지 등원하도록 협조해 주세요.						
	♥ 6월 1일(목) 11:00~11:50, 장애인식개선교육 버블벌룬쇼 안내 - '친구야 같이 놀자'라는 주제로 놀이중심의 참여형 공연(버블벌룬쇼) 진행됩니다. - 가정에서도 겉모습과 생각이 달라도 모두 소중하고 특별한 존재라는 것을 이야기 나누어 주세요.						
	♥ 6월 2일(금) 10:00~12:00 숲놀이 안내 ◦ 장소: 건지 유아숲체험원 ◦ 준비물: 매는 줄이 있는 물통(모자나 모기 패치 등은 자유롭게 준비해 주세요) ◦ 복장: 긴소매 상의, 긴 바지, 운동화(크록스는 안전을 위해 지양해 주세요) ◦ 9시 30분까지 등원하도록 부탁 드립니다.						
	♥ 6월 8일 14:00~16:00 미래형 학부모 놀이교실 연수 안내 - 주제: 자녀를 위한 성교육 가이드라인 및 자녀의 인권교육을 통한 놀이지원 역량 강화 - 장소: 전주풍남유치원 3층 강당 - 대상: 6월 학부모연수 신청 학부모 및 '놀자놀이!' 동아리 학부모						
	♥ 6월 9일(금) 11:40~12:10 레몬교실 - 스마트폰 과의존 예방 교육 안내						
	< 휴일 및 휴업일 안내 >						
	♥ 5월 29일(월) : 부처님 오신 날 대체공휴일 ♥ 6월 06일(화) : 현충일						
	♥ 6월 05일(월) : 재량휴업일						