






전주풍남유치원

놀이 꽃이 피어나는 다정길 1반 도란도란 놀이 이야기

유치원 : (063)286-2162

누리집 : <http://pungnam.kg.kr>

놀이 주제	환경과 생활	놀이 기간	2023.12.11.~2023.12.21.
안전 교육	[재난안전] 대설 하얀 눈의 공포		
	[생활안전] 겨울철 안전사고		
기본 생활 습관 교육	[하루 생활 안전 교육] 교실, 계단, 복도, 화장실, 특별활동실, 현관, 통학버스 등		
	[절약] 밖에 나갈 때 불을 꺼요		
	[절약] 동화책을 소중히 다루요		
교육과정 놀이 기록			
함께 만든 놀이 이야기	<p>- 눈싸움을 즐겨봐요~~~</p> <p>겨울 날씨 특징을 알아보고 겨울이 되어 내리는 눈으로 할 수 있는 놀이를 알아보았어요. 그리고 두팀으로 나누어 빅블럭을 활용해 벽을 만들고 형겅 눈을 이용하여 재미난 눈싸움을 즐겨보았어요. 요리조리 피하며 즐기는 눈싸움!! 정말 즐거운 시간이었습니다.</p>		
	   		
	<p>- 겨울 놀이 즐기기~~~</p> <p>겨울이 되면 하얀눈이 내려와 겨울 풍경을 감상할 수 있어요. 겨울풍경을 사진으로 감상하고 눈사람 펭귄을 접어 겨울 풍경을 꾸며 주었어요. 그리고 교실의 물건을 활용해 이글루를 만들고 건축물 구성하기로 확장되어 놀이가 이루어 졌어요.</p>		
	     		
	<p>- 계란판으로 만든 트리 꾸미기</p> <p>계란판을 잘라 초록색 물감으로 나무를 표현하고 3D펜을 활용하여 여러 가지 모양을 꾸며 트리를 꾸며 주었어요.</p> <p>- 양말목 리스 만들기</p> <p>양말목을 활용해 리스를 만들고 내방 앞에 걸어 두기로 하였습니다.</p>		
	     		
	<p>- 독서통장 시상식</p> <p>일년동안 재미있게 읽었던 책을 독서통장에 기록하여 드디어 열매를 맺게 되었어요. 열심히 책읽은 친구들을 독려하고 지속적으로 책읽는 습관을 형성될 수 있도록 작은 시상식을 했어요.</p>		
	     		
	<p>- 찾아오는 체험놀이 동계올림픽</p> <p>‘선생님 우리 올림픽 했는데 왜 또해요?’ 라며 올림픽에 대한 궁금증을 표현하는 다정길 1반 친구들!! 동계올림픽은 무엇인지 알아보고 경기 종목에 대해 이야기 나누며 찾아오는 체험놀이를 즐겼어요. 컬링, 아이스하키, 바이애슬론, 스킨레톤 등을 즐기며 동계올림픽에 관심갖고 즐기는 하루였어요.</p>		
	         		
교사의 교육적 지원	<p>♣ 겨울 날씨의 특징을 알고 겨울을 건강하게 보낼 수 있도록 다양하게 이야기를 나누었어요.</p> <p>♣ 겨울과 관련된 다양한 놀이를 즐겨볼 수 있도록 자료를 제공해주고 특히 이글루 놀이에서 건축물놀이를 확장될 때 어떻게 안전하게 연계되도록 지원해 주었어요.</p>		
놀이를 통한 유아의 배움과 성장	<p>♣ 자연탐구> 자연과 더불어 살기> 날씨와 계절의 변화에 관심을 갖고 겨울 날씨를 건강하게 지낼 수 있는 방법에 대해 알아보는 시간이 되었어요.</p> <p>♣ 예술경험> 창의적으로 표현하기> 겨울날씨와 관련된 미술놀이, 신체활동, 게임 등의 놀이를 즐겁게 체험하는 기회가 되었어요.</p>		

방과후 과정													
놀이 주제	환경과 생활												
함께 만든 놀이 이야기		<p>“레모나 냄새 나. 클레이랑 다르게 뭉쳐지질 않아요!”</p> <p>“비누 느낌이 딱딱해요.”</p>		<p>“선생님, 우리 간식으로 팝콘이 나와요”</p> <p>“팝콘을 먹으면서 함께 영화관 놀이를 해봐요”</p>									
	<p>“이렇게 이렇게 가루를 넣고 섞으면 돼”</p> <p>“나도 만져 볼래!”</p> <p>“설거지할 때 비누를 쓰면 어떻게 변할까?”</p>			<p>“ 내 티켓은 A1이야. A2고른 친구는 누구지? 내 옆으로 와!”</p>									
	♥ 설거지 비누 만들기 / 무비 데이♥												
교사의 교육적 지원	<ul style="list-style-type: none">♣ 환경을 아끼고 실천하고자 유아들과 함께 설거지 비누를 만들기를 제안함.♣ 간식 식단표를 본 유아가 ‘팝콘’이 나오는 날에 영화를 보기로 제안하였음. 친구들의 의견을 묻고 함께 영화를 볼 수 있도록 하였음. 다음에는 유아들이 직접 영화를 고르고, 컷도 만들어보고싶다고 의견을 이야기해주었음.												
놀이를 통한 배움과 성장	<ul style="list-style-type: none">♣ 창의적으로 표현하기> 다양한 미술재료와 도구로 자신의 생각과 느낌을 표현한다. 비누의 촉감과 향기를 느껴보고, 설거지 비누를 만들었을 때 환경이 어떻게 좋아질지 의견을 나눌 수 있었습니다.♣ 사회관계> 더불어 생활하기> 약속과 규칙의 필요성을 알고 지킨다. 영화관에 가보았 던 경험을 떠 올려보기도 하고, 영화관에서 지켜야할 약속과 규칙이 무엇인지 지켜서 영화관람을 할 수 있었습니다.												
특성화 활동		체육(월)		과학(목)	국악(금)								
	5주	크리스마스	♥	오줌 싸는 인형	민요를 불러요								
	1주	신정	♥	힘을 가진 풍선	오방진 변형장단3								
가정 안내사항	<p>안녕하세요.</p> <p>즐거웠던 2학기를 마치고 겨울방학을 맞이하게 되었습니다. 밝고 씩씩하게 잘 지낸 우리 아이들에게 고마운 마음과 사랑을 가득 담아 전합니다. 2학기 동안 믿어주시고 유아의 바른 성장을 위해 소통하며 함께 달려와주신 학부모님들께 감사드리며 새해에도 늘 건강한 한해가 되시길 기원합니다.</p> <p>♥ 다정길 1반 겨울방학 중 방과후 과정 운영 안내</p> <ul style="list-style-type: none">- 다정길 1반 겨울방학중 방과후 운영 기간에는 ‘이은비’ 선생님께서 유아들을 지도 해주실 예정입니다.- 방학중 등 하원 변동사항 등 연락사항이 있을 경우 교무실(063-286-2162), 카카오톡(교육과정 이효진, 방과후 과정 이하랑 선생님)으로 연락 주시기 바랍니다.- 투약이 필요한 경우, 유아 수첩의 투약의뢰서를 반드시 작성해 주세요. <p>♥ 2023학년도 겨울방학 안내</p> <ul style="list-style-type: none">- 겨울방학일: 2023.12.21.(목)- 겨울방학 기간: 2023.12.22.(금) ~ 2024.1.31.(수)- 겨울방학 마치고 유치원 오는 날: 2024.2.1.(목) <table><tr><td>겨울방학 중 방과후 과정 운영 안내</td><td>2023.12.26.(화) ~ 2024.1.5.(금) 08:30~17:00</td></tr><tr><td></td><td>2024.1.15.(월) ~ 2024.1.31.(수) 08:30~17:00</td></tr><tr><td>겨울방학 중 방과후 과정 방학 안내</td><td>2023.12.22.(금)</td></tr><tr><td></td><td>2024.1.8.(월)~2024.1.12.(금)</td></tr></table> <p>♥ 2023학년도 졸업식 사전안내</p> <ul style="list-style-type: none">- 일시: 2024. 2. 15.(목) 13:30 ~- 장소: 다정길 1반 교실 및 유치원 놀이 공간					겨울방학 중 방과후 과정 운영 안내	2023.12.26.(화) ~ 2024.1.5.(금) 08:30~17:00		2024.1.15.(월) ~ 2024.1.31.(수) 08:30~17:00	겨울방학 중 방과후 과정 방학 안내	2023.12.22.(금)		2024.1.8.(월)~2024.1.12.(금)
	겨울방학 중 방과후 과정 운영 안내	2023.12.26.(화) ~ 2024.1.5.(금) 08:30~17:00											
		2024.1.15.(월) ~ 2024.1.31.(수) 08:30~17:00											
겨울방학 중 방과후 과정 방학 안내	2023.12.22.(금)												
	2024.1.8.(월)~2024.1.12.(금)												
<p>※ 전주풍남유치원 학급 홈페이지에 들어가시면 교육과정 및 방과후 과정의 다양한 놀이 모습을 볼 수 있습니다.</p> <p>※ 본 교육 활동 계획은 유아의 흥미·요구·유치원 사정에 따라 변경될 수 있습니다.</p>													