







전주풍남유치원

놀이꽃이 피어나는 다정길 3반의 도란도란 놀이 이야기

유치원 : (063)286-2162

누리집 : <http://pungnam.kg.kr>

놀이 주제	봄	놀이 기간	2023.04.03.~2023.04.14.
안전 교육	[생활안전]승강기 안전하게 타기		
	[약물 및 사이버 중독 예방]약을 올바르게 사용해요		
	[재난안전]지축을 흔드는 재앙, 지진		
	[하루 생활 안전 교육]교실, 계단, 복도, 화장실, 특별활동실, 현관, 통학버스 등		
기본 생활 습관 교육	[청결]바르게 앉아서 식사해요		
	[청결]음식을 흘리지 않고 먹어요, 음식을 골고루 먹어요		
교육과정 놀이 기록			
함께 만든 놀이 이야기	   		
	<p style="text-align: center;">〈바깥놀이터에서 찾은 봄〉</p> <p>봄이 되니 유치원 주변에 예쁜 꽃들이 피어났어요. 우리는 산책을 하며 봄을 찾아 보았지요. “여기 봐~ 민들레 꽃방이다~” “씨앗으로 변했어~” “후~ 불어 봐~ 날아간다~” “우와~ 벚꽃이 날아다녀~” “여기에 꽃잎이 많이 쌓였어. 눈 같아. 폭신평신훘, 솜사탕 같네” 투명한 접착테이프에 꽃잎을 붙여 나만의 봄나무를 꾸며보았어요. ^^</p>		
	   		
	<p style="text-align: center;">〈씨앗을 심어요〉</p> <p>화분에 흙을 담고 토마토, 해바라기, 레몬밤, 로즈마리 씨앗을 심었어요. 물을 주며 사랑하는 마음도 뽐뽐!! 이름표를 만들어 꽃고 이제 매일매일 싹이 나오는지 기다릴거예요. ^^</p> <p style="text-align: center;">〈봄꽃나무 꾸미기〉</p> <p>“내 나무에는 개나리랑 철쭉이 피었어” “이건 하얀색 벚꽃 나무야” “애벌레 숨어 있으니까 찾아 볼래?” “꽃에 나비가 앉았어” 색깔점토와 나뭇가지로 꽃나무를 꾸몄어요.</p>		
교사의 교육적 지원	<p>♥ 봄에 볼 수 있는 식물에 대해 이야기를 나누고 직접 자연물을 수집할 수 있도록 유아가 그린 그림의 빈 공간을 오려낸 후 접착테이프를 부착해 제공하였어요.</p> <p>♥ 유아가 여러 가지 씨앗과 흙을 직접 보고 만지며 탐색하고 친구와 협력하여 화분에 꽃씨를 심어보는 경험을 하도록 상호작용하였어요.</p>		
놀이를 통한 유아의 배움과 성장	<p>♣ 예술경험 > 아름다움 찾아보기</p> <p>- 유아는 유치원 바깥 놀이터를 산책하며 여러 가지 봄꽃을 관찰하였어요. 바람결에 휘날리는 벚꽃잎을 따라 유아들도 춤을 추듯 움직이기도 하고 노란색 꽃이었다가 하얀 꽃씨로 변한 민들레와 작은 꽃봉오리였다가 활짝 핀 철쭉꽃을 보며 자연의 아름다움도 느낄 수 있었어요.</p> <p>♣ 자연탐구 > 자연과 더불어 살기</p> <p>- 유아는 생명의 소중함을 알고 꽃나무에 있는 꽃을 꺾지 않으면서 씨앗, 마른 나뭇가지, 바닥에 떨어진 자연물을 수집하여 놀이에 활용하였어요.</p>		

방과후 과정						
놀이 주제		재활용품(종이컵) 놀이				
함께 만든 놀이 이야기	♥협동 종이컵 쌓기♥		♥종이컵 날리기 시험♥			
						
	<p>두 명! 네 명! 다 함께 협동해 종이컵 탑을 만들어보았습니다! 서로 배려하며 협동한다는 것이 힘들지만 함께 만든 결과물을 보고 뿌듯함을 느낄 수 있었던 시간이었습니다!⑩</p>		<p>“이겨라! 이겨라!” “잘해라! 잘해라!” 씩씩한 목소리로 서로 자신의 팀을 응원도 하고, 놀이소감을 이야기할 때엔 “우리 팀은 졌지만 옆에 팀이 이겨서 좋아하니깐 저도 같이 행복해요!” 라고 이야기해주던 의젓한 3반 친구들이었습니다!♥</p>			
	♥종이컵팬이 만들기♥		♥종이컵 메모리게임♥			
						
<p>종이컵과 빨대를 이용해 만든 종이컵팬이! 서로 다른 모양으로 잘라 개성만점 종이컵팬이가 완성되었습니다! 반짝이 스티커를 붙이니 팬이가 돌아갈 때마다 반짝반짝거리는 모습을 보며 “우와! 너무 예쁘다!” 며 감탄했습니다!⑩</p>		<p>종이컵 바닥에 같은 숫자를 두 개씩 써놓고 뒤집어 보며 자리를 기억해 같은 숫자를 찾는 메모리게임을 해보았습니다! 종이컵을 뒤집어 내가 찾는 숫자가 나오면 “오예!” 를 외치며 좋아하던 친구들이었습니다!⑩</p>				
교사의 교육적 지원		<p>- 함께 놀이할 재료인 종이컵을 보여주며 어떤 놀이를 할 수 있을지 유아들이 생각해보면서 흥미를 가질 수 있도록 하였습니다.</p> <p>- 협동하기 위해 서로 배려해야 한다는 것을 미리 이야기한 후 놀이를 진행하였습니다.</p> <p>- 승패보다 게임의 규칙을 지키고 즐겁게 참여하는 것이 더 중요함을 이야기 나누었습니다.</p> <p>- 만들기를 할 때에 서로의 작품을 존중하는 모습을 보여 이런 모습에 대한 칭찬을 해주며, 서로 다른 예술 표현을 존중해볼 수 있도록 하였습니다.</p> <p>- 유아들이 안전하게 놀이에 참여할 수 있도록 안전 약속을 이야기 나누었습니다.</p>				
놀이를 통한 배움과 성장		<p>신체운동·건강 > 신체 활동 즐기기 > 신체 움직임을 조절한다.</p> <p>의사소통 > 듣기와 말하기 > 자신의 경험, 느낌, 생각을 말한다.</p> <p>사회관계 > 더불어 생활하기 > 친구와 서로 도우며 사이좋게 지낸다.</p> <p>예술경험 > 창의적으로 표현하기 > 다양한 미술 재료와 도구로 자신의 생각과 느낌을 표현한다.</p> <p>자연탐구 > 생활 속에서 탐구하기 > 물체의 위치와 방향, 모양을 알고 구별한다.</p>				
특성화 활동		체육			과학	국악
		3주	봄철 곤충, 동물	♥	보이지 않는 힘	산가지놀이를 해요
		4주	봄이 지나가요	♥	장수풍뎅이	사물악기를 연주해요
가정 안내사항		<p>♥ 4월 20일(목) 장애이해교육(안내견과 함께 걸어요)</p> <p>장애인의 날을 맞이하여 각 반에서 장애이해교육을 실시할 예정입니다.</p> <p>♥ 4월 21일(금) 10:00~11:00, 요리활동(새싹버거 만들기)</p> <p>◦ 준비물: 앞치마(이름을 적어 보내주세요)</p> <p>◦ 09:30까지 등원할 수 있도록 협조 부탁드립니다.</p> <p>♥ 4월 17일(월) ~ 4월 21일(금) : '지구의 날'을 기념하여 '지구사랑' 주간 운영</p> <p>◦ 4월 22일(토): 지구의 날 (에너지 절약을 위해 20시 ~ 20시 10분. 10분동안 소등)</p> <p>◦ 소등시간에 활용할 LED조명을 만들 예정입니다. 가정에서도 '지구사랑'을 위해 실천할 수 있는 방법을 이야기 나눠 주세요.</p> <p>♥ 4월 25일(화) 아동권리교육을 학급에서 실시할 예정입니다.</p> <p>♥ 영유아 건강검진 실시 안내</p> <p>자녀의 검진시기를 확인하시어 꼭 실시하여 주시기 바랍니다. (생활기록부 필수 입력사항)</p>				