







학급명	꽃샘길 2반	시기	5월 1주~2주 (5.1~5.12)	생활주제	나와 가족
안전교육	<ul style="list-style-type: none"><li>· [약물 및 사이버 중독 예방] 스마트폰, 이렇게 사용해요</li><li>· [약물 및 사이버 중독 예방] 약은 간식이 아니야</li><li>· [재난 안전] 불이야, 불이야!</li></ul>				
기본생활습관	<ul style="list-style-type: none"><li>· [질서] 화장실에서 차례를 지켜요</li><li>· [질서] 복도와 계단에서 우측 통행을 해요</li></ul>				
교육과정					
			<p>♥ 요리활동 - 쿠키만들기 ♥</p> <ol style="list-style-type: none"><li>1. 쿠키 탐색하기 : “너무 달콤한 냄새가 나” “우와 공룡모양이다!” “만져보니 딱딱해” “5개나 있어서 집에가서 나누어줄 수 있겠다”</li><li>2. 초콜릿으로 꾸미기 : “누르니까 진짜 초콜릿이 나와” “이것봐 나는 얼굴을 꾸몄어” “나는 공룡뼈를 따라서 그릴거야”</li></ol> <p>나만의 쿠키를 만들고 나서 한 개씩 먹어보는 시간도 가졌어요. “선생님 너무 맛있어요” “바삭바삭해” “달콤해” 쿠키를 먹으며 나와 친구가 만든 쿠키를 비교해보며 이야기도 나누었어요.</p>		
			<p>♥ 자동차 길 만들기 ♥</p> <p>“선생님 테이프로 바닥에 자동차길을 만들고 싶어요.” 마스킹 테이프를 사용해 교실 바닥에 직접 길을 만들었어요. “여기랑 저곳이랑 이어져야해요.” “여기가 출발지예요” “우리 걸어서도 지나가보자”</p> <p>바닥에 길이 생기고나니 우리반 장난감기차, 직접 만든 자동차 블록, 기차 블록들이 지나다니기 시작했어요.</p>		
			<p>♥ 어버이날 ♥</p> <ol style="list-style-type: none"><li>1. 어버이날 알아보기</li><li>2. 부모님을 기쁘게 해드릴 수 있는 일은 무엇이 있을까? “안마해드릴요” “빨래 도와드릴 거예요” “사랑한다고 말해요”</li><li>3. 카네이션 화분 만들기 &amp; 편지쓰기</li></ol> <p>: 엄마 아빠께서 기뻐하실 모습을 상상하며 정성을 다해 화분을 만드는 아이들의 모습이예요~ “엄마 아빠 사랑해요, 남아주셔서 감사합니다 라고 쓰고 싶어요 선생님”</p>		
			<p>♥ 동생반에 놀러갔어요 ♥</p> <p>토담길반에 놀러간 꽃샘길 2반 친구들. 동생들이 비행기를 접고 싶다고하니 “나 비행기 접을 수 있는데!”라고 이야기하면서 비행기를 똑딱 접어서 동생한테 주기도 하고, 하트를 접고 싶다는 동생들에게 하트 접기 방법을 알려주기도 했답니다. 동생들과 함께 있으니 더 의젓한 모습을 보였어요.</p>		
교사의 교육적 지원		<ul style="list-style-type: none"><li>- 와플 블록으로 자동차를 만들고 난 후 길이 필요하다는 아이들에게 마스킹 테이프와 교실 바닥을 사용할 수 있도록 공간과 자료를 제공함.</li><li>- 어버이날의 의미를 알아보고 부모님께 감사함을 표현할 수 있는 방법에 대해 이야기를 나눌 수 있는 기회를 지원함.</li><li>- 아이들의 말을 글로 써주어 보고 따라 쓸 수 있도록 지원해주고, 쓰기 힘든 글자는 교사가 함께 손을 잡고 쓸 수 있도록 함.</li></ul>			
놀이를 통한 유아의 배움과 성장		<ul style="list-style-type: none"><li>☺ 의사소통 &gt; 읽기와 쓰기에 관심 가지기 &gt; 자신의 생각을 글자와 비슷한 형태로 표현한다.</li><li>: 부모님께 감사한 마음을 글자로 직접 쓰는 과정을 통해 글자 쓰기에 친숙해짐.</li><li>☺ 사회관계 &gt; 더불어 생활하기 &gt; 가족의 의미를 알고 화목하게 지낸다.</li><li>: 부모님께서 우리에게 주시는 사랑을 떠올려보며 누구보다 감사한 존재임을 깨닫게 됨.</li><li>☺ 예술경험 &gt; 창의적으로 표현하기 &gt; 다양한 미술 재료와 도구로 자신의 생각과 느낌을 표현한다.</li><li>: 종이를 뜯고 붙이는 과정 속에서 소근육 발달과 예술적 감각이 향상됨.</li></ul>			



## 방과후 과정

방과후 놀이활동	재활용품 놀이				
특성화 활동	월		화	수	목
	음악		★	★	체육
	1주	구슬 아이스크림			빌리보
	2주	아기돼지삼형제			★
					할짝 핀 꽃

			
휴지심과 클레이로 꽃벌을 만들었어요.	번개맨, 미용실 자동차, 작은 동물 집, 악기, 눈사람 집 등을 만들어 놀았어요. 어디 있는지 찾아보세요^^	병뚜껑으로 우리 가족 오뎅이를 만들었어요.	

교사의 교육적 지원	<ul style="list-style-type: none"> <li>- 재활용품으로 무엇을 만들어 놀이하고 싶은지 이야기 나누어 보았어요.</li> <li>- 창의적으로 표현하도록 다양한 재활용품과 미술 재료를 제공하고 유아가 필요하다고 말한 실, 빨대 등을 추가적으로 제공했어요.</li> </ul>
놀이를 통한 유아의 배움과 성장	<p>*자연 탐구&gt; 자연과 더불어 살기</p> <ul style="list-style-type: none"> <li>- 꿀벌 동영상을 보며 꿀벌의 생김새와 벌집 모양에 관심을 가지게 되었어요.</li> </ul> <p>*예술 경험&gt; 창의적으로 표현하기</p> <ul style="list-style-type: none"> <li>- 다양한 미술 재료로 서로 다른 작품을 표현했고 친구 작품을 감상하고 만든 것을 가지고 놀았어요. 재활용품을 가지고 창의적인 생각을 하며 다양한 작품을 만드는 유아들이 대견스러웠어요.</li> </ul>

♡ 유치원 홈페이지에서 교육과정 및 방과후 과정의 다양한 놀이 이야기를 보실 수 있습니다 ♡

가 정 과 의 연 계	<p>♥ 5월 19일(금) 숲체험활동 (완산칠봉 유아 숲체험원)</p> <ul style="list-style-type: none"> <li>-준비물 : 어깨에 메는 물통, 모자나 모기 패치 등은 자유롭게 준비해주세요</li> <li>-복 장 : 유치원 체육복(긴팔, 긴바지), 운동화 (크룩스, 샌들은 안전을 위해 지양해주세요)</li> <li>-팔찌, 목걸이, 반지 등 악세서리는 유아 숲체험활동 시 위험하오니, 착용을 금지해주세요.</li> <li>-시간 맞춰 출발할 수 있도록 오전 9:30까지 등원 부탁드립니다.</li> </ul> <p>♥ 5월 24일(화) 현장체험학습</p> <ul style="list-style-type: none"> <li>-장 소 : 임실치즈 테마파크</li> <li>-복 장 및 준비물 : 유치원 체육복(반팔, 긴바지), 운동화, 어깨에 메는 물통</li> <li>-시간 맞춰 출발할 수 있도록 오전 9:30까지 등원 부탁드립니다.</li> <li>-체험학습 후 유치원으로 돌아오는 시간을 고려하시어 15:50 이후에 하원할 수 있도록 해주세요</li> </ul> <p>♥ 5월 학부모교육을 안내하오니 신청하신 학부모님은 참석해 주시기 바랍니다.</p> <ul style="list-style-type: none"> <li>-일시: 5월 18일(목) 14:00 ~ 16:00</li> <li>-장소: 치명자산성지 평화의 전당 (바람쐬는 길, 120)</li> <li>-내용: '숲에서 즐기는 자녀와의 놀이' -강사: 손지숙 숲놀이 강사</li> </ul>
----------------------------	---

♣	가정에 있는 물건(장난감, 스티커 수첩 등)을 가져오지 않도록 지도해주세요. 유치원에 가져올 경우, 분실 우려가 있고 유아들 간 갈등의 계기가 될 수 있기 때문에 양해 부탁드립니다.
♣	유치원에서 사용할 수건은 보관이 용이하도록 수건가방 또는 지퍼백에 넣어 보내주시기 바랍니다.
※	본 교육 활동은 유아의 흥미·요구·유치원 사정에 의해 변경될 수 있습니다.