



학급명	꽃샘길 3반	시기	12월 3주~4주 (12.11~12.21)	생활주제	겨울
안전교육	<ul style="list-style-type: none"> [교통안전] 미끌미끌~ 눈 오는 날, 눈이 쌓인 도로는 위험해요! [생활안전] 겨울철 안전사고 				
기본생활습관	<ul style="list-style-type: none"> [절약] 밖에 나갈 때, 불을 꺼요 [절약] 동화책을 소중히 다뤄요 				

교육과정

<행복한 겨울맞이>



‘겨울’하면 떠오르는 것들을 함께 이야기 나눴어요. 즐거운 겨울놀이, 맛있는 간식, 따뜻한 옷차림, 크리스마스 등 겨울과 관련한 경험을 친구들과 함께 나누었어요.

교실의 벽돌블럭을 이용해 벽난로를 만들었어요. “손을 대니깐 따뜻하다.” “우리가 벽난로를 예쁘게 꾸며주자.” “여기에서 같이 마시멜로를 구워 먹자.” 벽난로가 만들어지자 고무마, 마시멜로를 구워 먹으며 겨울파티가 열렸어요.

눈사람이 책 내용에 따라 움직이는 놀이, 호떡 가게놀이도 이루어졌어요. “선생님, 천원은 어떻게 써요?” 가격표를 쓰며 묻는 아이. 1,000원을 적어주니 자신이 쓴 것과 비교하여 정확한 숫자를 알게 되었어요. “1000원이 아니라 10000원이었구나.”

<교실 속 겨울놀이>







<가장 인기있는 겨울 간식>



우리 반에서 가장 인기 있는 겨울 간식은 무엇일까요? 친구들 앞에서 내가 좋아하는 겨울 간식이 무엇인지, 왜 좋아하는지 발표했어요. 붕어빵과 어묵이 각 4표를 받아 가장 인기쟁이 겨울 간식으로 뽑히게 되었답니다.

교사의 교육적 지원	<ul style="list-style-type: none"> - 유아가 계절감을 느끼고 흥미에 맞게 놀이를 만들거랄 수 있도록 물리적 환경을 제공해주었어요. (벽난로를 만들 수 있도록 강당의 브릿지 이용, 눈사람을 만들 수 있도록 솜 제공 등)
놀이를 통한 유아의 배움과 성장	<p>*자연탐구>생활 속에서 탐구하기</p> <ul style="list-style-type: none"> - 호떡가게의 가격표를 적어보며 평소에 들던 돈의 단위를 숫자로 어떻게 표현하는지 알게 되었어요. (천원을 숫자로 적을 때 1이 한 개, 0이 세 개 있는 1000으로 표기한다는 것) <p>*의사소통>듣기와 말하기</p> <ul style="list-style-type: none"> - 내가 좋아하는 겨울 간식을 친구들에게 발표할 때 좋아하는 겨울 간식을 말하고 왜 좋아하는지 이유를 고민해 말하며 나의 생각을 적절하게 말로 표현하는 경험을 했어요. - 친구의 발표를 바른 태도로 귀 기울여 듣는 경험을 했어요.



방과후 과정									
방과후 놀이활동		비닐놀이							
특성화 활동	월		화	수	목	금			
	음악		★	★	체육	과학			
	1주	트리만들기			에어쿠션	실패이			
	2주	마카롱만들기			눈놀이	고리비행기			
<div></div>									
비닐통과 게임			손모아 장갑 극놀이						
큰 비닐을 뚫어 팀별로 준비하고 차례로 비닐 통과해 보았습니다. 가장 빠른 팀 승리! 모두가 한마음이 되는 시간이었습니다.			동화 '손모아 장갑'을 읽고 극놀이를 준비해 보았습니다. 커다란 비닐장갑을 꾸미고 각자 하고 싶은 역할을 맡아 자유롭게 표현해 보았습니다.						
교사의 교육적 지원		♥비닐통과 게임 전에 교사가 시범을 보여주고 유아가 즐겁게 참여할 수 있도록 응원해주었습니다. ♥유아가 스스로 역할을 정할 수 있도록 기회를 주고 비닐장갑 속에 들어가는 장면에서 안전하게 놀이할 수 있도록 유아수를 적절히 조절하여 주었습니다.							
놀이를 통한 유아의 배움과 성장		♥신체운동·건강>신체활동 즐기기>신체 움직임을 조절한다. -비닐을 잘 통과할 수 있도록 신체를 다양한 동작으로 움직여 보았습니다. ♥자연탐구>자연과 더불어 살기>날씨와 계절의 변화를 생활과 관련짓는다. -극놀이를 통해 겨울에 관련된 여러 가지 변화를 알았습니다.							
♡ 유치원 홈페이지에서 교육과정 및 방과후 과정의 다양한 놀이 이야기를 보실 수 있습니다 ♡									
가 정 과 의 연 계	♣ 23년 한 해 동안 믿어주시고, 유아의 바른 성장을 위해 함께 소통해주신 학부모님께 감사드립니다. 겨울방학 중 방과후 과정 운영 기간에는 방과후과정 선생님께서 꽃샘길 3반 유아들을 지도해주실 예정입니다. 학부모님께서도 등·하원 등의 연락사항이 있으시면 카카오톡 채널 및 교원 안심번호, 교무실(☎286-2162)로 연락주시길 바랍니다 ♡								
	♣ 주민등록등본 안내 - 방학 동안 등본 주소 변경 시, 담임교사에게 알려주시고 변경된 주민등록등본을 제출해주시면 감사하겠습니다.								
	♣ 학급홈페이지 안내 - 2024학년도 2월 수료 이후에는 학급홈페이지가 새로운 학년도에 맞게 변경되기 때문에 자녀의 활동 사진을 확인하고 싶으시면 수료 이전에 확인해주시기 바랍니다.								
	♣ 2023학년도 겨울방학 안내 - 겨울방학일: 2023.12.21.(목) - 겨울방학 마치고 유치원 오는 날: 2024.2.1.(목)								
	<table><tr><td>겨울방학 중 방과후 과정 운영 안내</td><td>① 2023.12.26.(화) ~ 2024.1.5.(금) ② 2024.1.15.(월) ~ 2024.1.31.(수)</td></tr><tr><td>겨울방학 중 방과후 과정 방학 안내</td><td>① 2023.12.22.(금), 1일 ② 2024.1.8.(월)~2024.1.12.(금), 5일</td></tr></table>						겨울방학 중 방과후 과정 운영 안내	① 2023.12.26.(화) ~ 2024.1.5.(금) ② 2024.1.15.(월) ~ 2024.1.31.(수)	겨울방학 중 방과후 과정 방학 안내
겨울방학 중 방과후 과정 운영 안내	① 2023.12.26.(화) ~ 2024.1.5.(금) ② 2024.1.15.(월) ~ 2024.1.31.(수)								
겨울방학 중 방과후 과정 방학 안내	① 2023.12.22.(금), 1일 ② 2024.1.8.(월)~2024.1.12.(금), 5일								
♣ 유치원에서 사용할 수건은 보관이 용이하도록 수건가방 또는 지퍼백에 넣어 보내주시기 바랍니다. ※ 본 교육 활동은 유아의 흥미·요구·유치원 사정에 의해 변경될 수 있습니다.									



학급홈페이지