
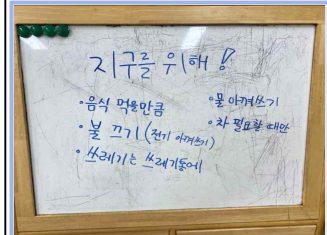


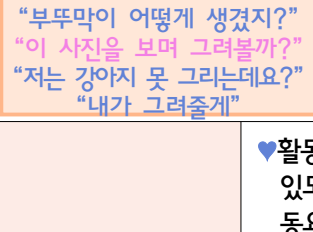
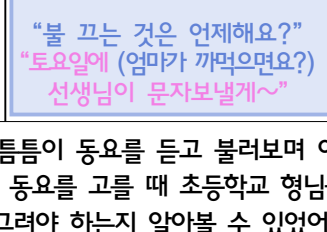
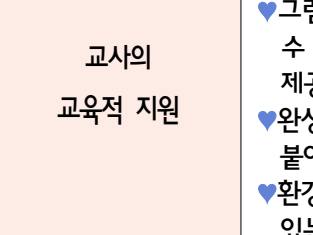
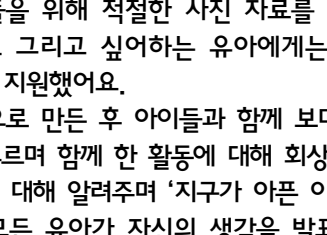





학급명	꽃샘길 1반	시기	4월 3주~4월 4주 (4.17~4.28)	생활주제	사계절 놀이 (봄)
안전교육	<ul style="list-style-type: none">· [생활안전] 계단이나 복도에서는 조심조심 걸어요· [응급처치] 손을 데었어요· [폭력예방 및 신변보호] 내 몸의 정확한 명칭				
기본생활습관	<ul style="list-style-type: none">· [청결] 음식을 골고루 먹어요· [청결] 꼭꼭 씹어서 먹어요· [청결] 입에 음식물이 있을 때는 이야기 하지 않아요				
교육과정					
동요 그리기 (동물농장)			지구의 날 (지구 지킴이 특공대)		
 <p>안타깝게도 거위 염소 송아지</p> <p>시운 민석 시운 민석</p> <p>빼빼기 꿀새 고양이 강아지</p> <p>공주 하루 세훈 하루</p> <p>우리 우리</p>			 <p>지구를 위해!</p> <ul style="list-style-type: none">· 음식 먹후만큼· 물 아껴쓰기· 불 끄기 (전기 꺼주기)· 쓰레기는 쓰레기통에· 차 필요할 때만		
<p>‘동물농장’이라는 동요를 듣고 불러보며 가사에 맞게 그림을 그려요</p> 			<p>“저는 마음대로 그리고 싶어요” “그럼 우히야하(후렴) 부분을 그려보자”</p> 		
<p>“부뚜막이 어떻게 생겼지?” “이 사진을 보며 그려볼까?” “저는 강아지 못 그리는데요?” “내가 그려줄게”</p> 			<p>지구가 아픈 이유, 지구를 위해 우리가 할 수 있는 것들에 대해 이야기해요</p> 		
<p>“어! 내가 그린 거다.” “답장 속에는 암탉이~” “여기에는 빼빼기가 없어”</p> 			<p>“불 끄는 것은 언제해요?” “토요일에 (엄마가 깨먹으면요?) 선생님이 문자보낼게~”</p> 		
교사의 교육적 지원			우리는 지구 지킴이 특공대! 지구를 위해 우리가 실천할 수 있는 것을 지키기로 다짐해요~		
놀이를 통한 유아의 배움과 성장			<p>♣예술경험>창의적으로 표현하기>노래를 즐겨 부른다 전이 시간, 아침인사, 자투리 시간 등을 활용하여 계절이나 유아 관심사에 맞는 동요를 불러보며 함께 노래를 부르는 즐거움을 알아가고 있어요 . ♣자연탐구>자연과 더불어 살기>생명과 자연환경을 소중히 여긴다 물을 아껴쓰고, 불을 끄는 등의 작은 행동들이 모여 우리가 사는 지구를 살릴 수 있다는 것을 알고 실천해요.</p>		
			 <p>[동물농장 동요] 꽃샘길 1반 아이들이 그린 그림으로 영상을 만들었어요~</p>		



[동물농장 동요]
꽃샘길 1반 아이들이
그린 그림으로 영상을
만들었어요~



방과후 과정

방과후 놀이활동	봄 / 상자놀이				
특성화 활동	월		화	수	목
	음악		★	★	체육
	1주	애니멀 벨			나무심기&꽃심기
	2주	베이비 웨이커			나인힐
					금
					과학
					·
					신기한 파랑새

큰 상자

큰 상자 속에 쏙
들어가는 놀이이번엔 상자 속에
숨는 놀이정리 시간,
테이프로 상자의
주차장을 만들어줘요

작은 상자(탁구공 미로 게임)

테이프 미끄럼틀을
타고 탁구공이 숨~빨강,초록,빨강,초록
패턴으로 넓은
미끄럼틀 만들기교사의
교육적 지원

♥ 『이건 상자가 아니야』 그림책을 함께 읽고, 상자가 무엇으로 변신할 수 있을지 이야기를 나눴습니다. “이건 상자가 아니야, 그럼 뭐까?” “로봇! 책상! 컴퓨터! 로켓이요!” 등 아이들의 다양한 상상을 들을 수 있었습니다. 처음 상자를 아이들에게 놀잇감으로 제공할 때 아이들이 원하는데로 탐색하고 놀이해볼 수 있도록 하며 아이들의 놀이를 따라갔습니다. 그리고 작은 상자로는 탁구공 미로 게임을 만들어보고자 여러 가지 재료를 아이들에게 제공하여 2인 1조로 함께 만들어보았습니다. 또한, 상자 놀이를 하고 남은 찢어진 상자를 반듯하게 잘라 그 위에 숨, 털실, 빨대 등을 붙여 촉감 발판을 만들어보기도 했습니다.

놀이를 통한
유아의 배움과 성장

♣ **의사소통** > 책과 이야기 즐기기 > 책에 관심을 가지고 상상하기를 즐긴다.
상자를 단순한 네모난 상자로 생각하지 않고 그림책의 주인공처럼 머릿속에서 상자를 다양한 물건으로 변신시키며 상상하기를 즐긴다.

♣ **예술경험** > 창의적으로 표현하기 > 다양한 미술 재료와 도구로 자신의 생각과 느낌을 표현한다.
병뚜껑, 휴지심 등 재활용품과 다양한 재료를 활용하여 유아의 머릿속에 구상하고 있는 미로를 표상해낸다. 교사가 준비한 재료가 아닌 교실에 있던 재료 숨도 사용하고 싶다고 말하며 휴지심을 붙이고 그 안에 숨을 넣어준다. 탁구공이 여기 들어오면 폭신하다고 부드럽다고 말한다.

♥ 유치원 홈페이지에서 교육과정 및 방과후 과정의 다양한 놀이 이야기를 보실 수 있습니다 ♥

가
정
과
의
연
계

- ♥ 5월 1일(월) 찾아오는 체험놀이 '신나는 테마랜드'
-어린이날을 맞이하여 신나는 체험놀이 활동이 있습니다.
-활동에 참여할 수 있도록 9:30분까지 등원해주세요.
 - ♥ 5월 3일(수) 10:00~11:00 요리활동 (쿠키 만들기)
-준비물 : 이름이 적힌 앞치마
-아이들이 미리 준비할 수 있도록 9:50까지 등원 부탁드립니다.
 - ♥ 5월 10일(수) 전주풍남유치원 개교기념일 휴업 안내
-5월 10일 개교기념일은 유치원장 재량휴업일입니다.
-가족과 함께 즐겁고 유익한 시간이 되시길 바랍니다.
 - ♥ 5월 12일(금) 화재대피훈련 실시
-화재 발생 시 대피 방법 및 행동 요령을 익힐 수 있도록 오전 10시까지 등원해주세요
 - ♥ 5월 18일(목) 학부모교육 사전안내
-‘숨에서 즐기는 자녀와의 놀이’ 학부모교육이 실시됩니다
-안내장을 참고하신 후 연수를 희망하시는 부모님께서는 5/2(화)까지 신청서를 제출해 주세요.
- ♣ **가정에 있는 물건**(장난감, 스티커 수첩 등)을 가져오지 않도록 지도해주세요. 유치원에 가져올 경우, 분실 우려가 있고 유아들 간 갈등의 계기가 될 수 있기 때문에 양해 부탁드립니다.
- ♣ 유치원에서 사용할 수건은 보관이 용이하도록 **수건가방 또는 지퍼백**에 넣어 보내주시기 바랍니다.
- ※ 본 교육 활동은 유아의 흥미·요구·유치원 사정에 의해 변경될 수 있습니다.