







학급명	꽃샘길 2반	시기	10월 1주~10월 2주 (10.4~10.13)
안전교육	· [약물 및 사이버 중독 예방] 좋아요 나빠요		
	· [폭력예방 및 신변보호] 행복한 포포		
	· [생활안전] 미끄러운 곳은 조심해요		
	하루 생활 안전 교육(교실, 계단, 복도, 화장실, 특별활동실, 현관, 통학버스 등)		
기본생활습관	· [예절] 선생님께 높임말을 사용해요		
	· [예절] 부모님께 높임말을 사용해요		
교육과정			
		<div>♥ 한글날 ♥</div> <p>꽃샘길 2반 친구들과 10월 9일 한글날의 의미에 대해 이야기 나누어 본 후 한글날을 기념하며 만들기 활동을 해보았어요. 한글의 자음을 알록달록 색칠해본 뒤 하나하나 꼼꼼히 잘라 종이 리스 위에 붙여주었습니다. “선생님 모다음이 뭐예요?” “선생님 세종대왕님 사진 보여주세요” “세종대왕님 너무 멋있어요” “집에다 걸어놓을 거예요” 글씨를 하나하나 색칠해보고 잘라보며 한글에 더 익숙해지고 ‘한글날’이라는 글자를 직접 써보는 기회를 가졌습니다.</p>	
		<div>♥ 자연물 꾸미기 ♥</div> <p>나뭇잎이 알록달록 물드는 계절이에요. 꽃샘길 2반이 밖으로 나와 바닥에 떨어진 낙엽과 나뭇가지를 주어 자연물 꾸미기를 해보았어요. “선생님 이 나뭇잎 색깔이 너무 예뻐요.” “이 나뭇가지로 나비 만들어야지” “우와 노란색 나뭇잎도 있다” 이렇게 여러 가지 나뭇잎을 주운 뒤 놀이터에 큰 종이를 깔고 자연물 꾸미기가 시작되었어요. 사람을 만든 친구, 꽃과 나무를 만든 친구, 곤충을 만든 친구 등 다양한 모습을 볼 수 있었습니다.</p>	
<div>● 이런 활동도 했어요</div> <div>- 눈 위의 허수아비 되어보기 : 바람에 살랑살랑 흔들리는 벼, 화가난 허수아비, 벼를 쪼아먹는 참새를 직접 표현해보며 가을의 모습을 느껴보았어요.</div> <div>- ohp 필름에 가을나뭇잎과 열매 색칠해보기 : 알록달록 칠한 필름을 창문에 붙인 다음 햇빛에 비춰진 작품을 감상해보았어요. “ 와 선생님 바닥에 무지개처럼 보여요” “제 옷 위에 그림이 나타나요!”</div>			
교사의 교육적 지원	<div>- 달력의 적힌 빨간색 숫자의 의미와 다양한 공휴일에 대해 알아보는 시간을 제공함.</div> <div>- 계절의 변화로 인해 볼 수 있는 가을 자연물의 특성을 관찰하고 자연물을 활용하여 야외에서 활동할 수 있는 경험을 제공함.</div> <div>- 유아들의 특성을 고려하여 각자에게 적절한 도움을 제공함.</div>		
놀이를 통한 유아의 배움과 성장	<div>☺ 사회관계 > 사회에 관심가지기 > 우리나라에 대해 자부심을 가진다.</div> <div>: 한글을 만드신 세종대왕님에 대해 알고, 우리나라 언어인 한글에 자부심을 갖게 됨.</div> <div>☺ 의사소통 > 책과 이야기 즐기기 > 말놀이와 이야기 짓기를 즐긴다.</div> <div>: 원래의 이야기에 자신이 원하는 이야기를 만들어 추가하는 과정을 통해 상상력과 창의력을 기를.</div>		

방과후 과정						
방과후 놀이활동	가을					
특성화 활동	월		화	수	목	금
	음악		★	★	체육	과학
	1주	★			플로팅볼	동그라미 세상
	2주	★			김밥	화석 만들기

			
다람쥐 입속으로 쓱~ ~	가을 코스모스가 활짝 피었어요.	착한 12명 허수아비가 방긋 웃으며 꽃샘길 2반을 지켜 주고 있어요.	

교사의 교육적 지원	<ul style="list-style-type: none"> - 허수아비가 하는 일이 무엇인지 알아보고 허수아비 노래를 부르며 손유희도 만들어 보았어요. - 허수아비 옷과 코스모스 액자를 다양하게 꾸밀 수 있도록 꾸미기 재료와 채색 도구를 제공해 주었어요.
놀이를 통한 유아의 배움과 성장	<ul style="list-style-type: none"> *예술 경험> 창의적으로 표현하기 - 액자에 그린 가을 풍경이 서로 다르게 표현되는 것을 알 수 있었어요. *사회관계> 더불어 생활하기 - 채색 도구 사용할 때 친구와 함께 소중하게 사용하고 배려하는 모습을 볼 수 있었어요.

♡ 유치원 홈페이지에서 교육과정 및 방과후 과정의 다양한 놀이 이야기를 보실 수 있습니다 ♡

가 정 과 의 연 계	<p>♣ 2023학년도 학부모 공개수업 안내</p> <ul style="list-style-type: none"> - 교육과정 교사 공개수업: 2023.10.18.(수) 10:30~11:00 / 꽃샘길 2반 교실 - 방과후 과정 교사 공개수업: 2023.10.17.(화) 13:30~14:00 / 꽃샘길 2반 교실 - 1층 등록 장소에서 학급별 등록부에 서명해주시고, 소감록과 볼펜을 받아 수업 장소로 이동해 주세요. 소감록과 볼펜은 수업 후 1층 등록 장소에 제출해 주세요. - 주차 장소: 풍남초등학교 운동장(주차 장소가 협소하니 대중교통을 이용해 주시면 감사하겠습니다.) - 초상권 보호와 원활한 수업 진행을 위해 사진 및 동영상 촬영을 금합니다. - 자세한 내용은 사전에 보내드린 안내문을 확인해 주세요. <p>♣ 10월 20일(금) 10:00~12:00에 완산칠봉 숲체험원</p> <ul style="list-style-type: none"> - 준비물: 메는 줄이 있는 물통, (모자나 모기 패치 등은 자유롭게 준비해주세요.) - 복장: 유치원 체육복(긴팔, 긴바지), 신발끈 없는 운동화(크로스 지양) (팔찌, 목걸이, 반지 등 악세서리는 유아 숲체험활동 시 위험하오니, 착용을 금지해주세요.) - 준수사항 : 시간 맞추어 출발 할 수 있도록 9시 20분까지 등원시켜주세요. <p>♣ 10월 26일(목) 10:00~11:00 요리활동(고추장담기)</p> <ul style="list-style-type: none"> - 등원은 9시 30분까지 할 수 있도록 해주세요. - 준비물 : 앞치마 <p>♣ 10월 27일(금) 합동소방훈련 안내 10:10~11:00</p> <ul style="list-style-type: none"> - 각 교실에서 재난안전교육 후 본원 실내외에서 노송동 119안전센터와 합동하여 소방훈련을 실시합니다. - 10시까지 등원할 수 있도록 해주세요. - 갈아신을 양말을 가방에 넣어 보내주세요. <p>※ 본 교육 활동은 유아의 흥미·요구·유치원 사정에 의해 변경될 수 있습니다.</p>
----------------------------	--