
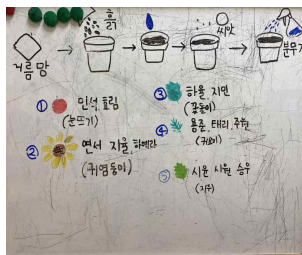










학급명	꽃샘길 1반	시기	4월 1주~4월 2주 (4.3~4.14)	생활주제	사계절 놀이 (봄)
안전교육	· [생활안전] 승강기 안전하게 타기				
	· [약물 및 사이버 중독 예방] 약을 올바르게 사용해요				
	· [재난안전] 지진을 흔들리는 재앙, 지진				
기본생활습관	· [청결] 바르게 앉아서 식사해요				
	· [청결] 음식을 흘리지 않고 먹어요				
교육과정					
<div><div></div><div></div><div></div><div></div></div> <div><div>4월 5일 식목일을 맞이하여 화분에 씨앗 심기 활동을 했어요</div><div>“어떤 씨앗이에요?” “그림을 보며 맞춰보자” “방울토마토랑 해바라기!”</div><div>“거름망 넣었어?” “흰색 종이가 거름망이야”</div><div>“내가 잡아줄게” “그 다음은 내가 잡을래” “흙 다 부으면 안 돼~”</div></div>					
<div><div></div><div></div><div></div><div></div></div> <div><div>“씨앗이 없는데 물 뿌려요?” “씨앗 심기 전에도 물을 뿌려야 씨앗이 잘 자란대.”</div><div>“내가 씨앗 넣을 구멍을 만들게” “씨앗이 엄청 작아~” “깨쳐럼 생겼다.”</div><div>“씨앗이랑 흙이랑 똑같이 생겼어요. 씨앗이 안 보여요.” “구멍을 만들어주면 선생님이 넣어줄게.”</div><div>우리가 심은 5가지 식물들! “언제 싹이 나오지?” “일곱 밤은 자야 한대”</div></div>					
교사의 교육적 지원	<div>♥식목일을 맞이하여 식목일의 의미와 우리가 심을 식물에 대해 알아보았어요. 유아에게 친숙한 식물부터 잘 모르는 식물까지 총 5개의 식물을 심어보았습니다.</div> <div>♥씨앗을 심는 방법을 그림으로 그려가며 천천히 알아보았어요. 직접 활동할 때도 가까이 있는 칠판을 보며 단계를 알 수 있었습니다.</div> <div>♥2~3명씩 짝을 지어 활동할 수 있도록 짝을 나누고 순서를 적어 칠판에 써두었어요. 자유롭게 놀이하거나 옆에서 관찰하며 자기 차례를 기다릴 수 있었습니다.</div> <div>♥매일 아침 꼬마 선생님이 화분에 물을 주고 있어요. 우리가 심은 식물에 매일매일 관심을 가지며 생명의 소중함을 알고 하루하루 달라지는 식물의 모습을 관찰하고 있습니다.</div>				
놀이를 통한 유아의 배움과 성장	<div>♣자연탐구>자연과 더불어 살기>생명과 자연환경을 소중히 여긴다 식물을 심고 이름을 지어주며 매일 관심과 사랑을 담아 식물을 관찰해요. 이러한 활동을 통해서 생명의 소중함을 알고 식물을 키우는 방법, 식물을 보호하는 태도 등을 알고 실천할 수 있습니다.</div> <div>♣사회관계>더불어 생활하기>친구와 서로 도우며 사이좋게 지낸다 씨앗 심기 활동할 때 혼자서는 힘들어요. 흙을 넣을 때, 물을 가져올 때 등 친구와 함께하고 서로 도움을 주면 더욱 편하게 활동할 수 있답니다. 꽃샘길 1반 사랑이들은 친구를 위해 물도 가득 챙겨오고 흙을 넣을 때 화분이 넘어지지 않도록 잡아주었어요. 서로를 생각하는 마음이 기특하지 않나요?</div>				

