



학급명	꽃샘길 2반	시기	8월 5주~9월 1·2주 (8.28~9.8)
안전교육	· [교통안전] 뒷좌석에서도 안전 벨트를 매야 해요		
	· [약물 및 사이버 중독 예방] 술은 몸에 나빠요		
	· [생활안전] 야외 활동 시간엔 뛰지 않고 주위를 살펴요		
	하루 생활 안전 교육( 교실, 계단, 복도, 화장실, 특별활동실, 현관, 통학버스 등 )		
기본생활습관	· [질서] 횡단보도 건너기 5원칙을 지켜요		
	· [질서] 차 안에서는 안전띠를 매요		

### 교육과정



#### ♥ 교통기관 카드 놀이 ♥

꽃샘길 2반에서는 친구들과 땅, 바다, 하늘에 다니는 교통기관에 대해 알아보며 놀이하고 있어요~  
다양한 교통기관 카드를 펼쳐놓고 퀴즈를 내며 교통수단 카드를 찾는 모습입니다. “이건 땅에서 다녀” “길~어” “바퀴가 많아” “두 글자야” 한 명씩 돌아가면서 퀴즈를 내고 다른 친구들은 그에 맞는 교통기관 카드를 빠르게 찾아요!



#### ♥ 열기구 ♥

하늘을 나는 교통기관을 살펴보던 중 열기구에 대해 관심을 갖게 된 꽃샘길 2반. 그래서 우리는 열기구에 대해 알아보았어요. 열기구는 커다란 풍선처럼 생겼고, 불에 의해 뜨거워진 공기가 위로 올라가서 하늘 높이 날 수 있대요! 커다란 열기구를 몸으로도 표현해보고 나만의 열기구를 꾸민 다음 우리 반 게시판에 알록달록하게 붙여놓았답니다~







#### ♥ 블록으로 교통수단 만들기 ♥

내가 만들고 싶은 교통수단을 결정한 후 블록방에서 직접 만들어 보았어요~ 헬기, 기차, 비행기, 청소차 등 다양한 교통수단을 만드는 우리 친구들. 생각보다 너무 멋있게 만들어진 작품을 놓고 가기가 아쉬워서 교실로 가져와서 친구들에게 소개도 하고, 전시도 해놓았어요. 친구가 만든 작품을 보며 어떤 교통수단인지 예상해보고 자신이라면 어떤 부분을 추가하고 싶은지, 친구가 만든 것의 어떤 부분이 좋은지 이야기 나누어 보았어요.

교사의 교육적 지원	<ul style="list-style-type: none"> <li>- 카드를 활용하여 놀이가 일어날 수 있도록 교사가 놀이에 함께 참여하여 자연스럽게 시범을 보여주고, 이를 통해 아이들이 스스로 놀이를 주도하게 됨.</li> <li>- 자신의 작품을 소개해 볼 수 있는 시간을 제공해주고 다양한 발문을 통해 아이들이 생각을 넓힐 수 있는 기회를 제공.</li> <li>- 아이들의 흥미를 존중하여 유아가 다양한 공간에서 놀이할 수 있도록 지원.</li> </ul>
놀이를 통한 유아의 배움과 성장	<p>☺ 자연탐구 &gt; 탐구과정 즐기기 &gt; 주변 세계와 자연에 대해 지속적으로 호기심을 가진다. : 교통수단이 움직이는 원리를 간단하게 알아봄으로써 다양한 교통수단에 관심을 갖고 지속적으로 탐구하는 모습을 보임.</p> <p>☺ 의사소통 &gt; 듣기와 말하기 &gt; 상대방이 하는 이야기를 듣고 관련해서 말한다. : 친구의 이야기를 듣고 문제를 맞추는 과정을 통해 친구의 이야기에 집중하는 태도를 기르고 그에 적절한 자신의 이야기를 표현할 수 있음.</p>



방과후 과정						
방과후 놀이활동	전래놀이					
특성화 활동	월		화	수	목	금
	음악		★	★	체육	과학
	1주	잉~모기			롤러보드	누가 멀리 갈까?
	2주	예쁜 내 모습			풍가론	화석 만들기
<div></div>						
“무궁화꽃이 피었습니다” “ㅇㅇ가 움직였다”				딱지를 접어 만들어 꾸며보고 딱지치기 놀이를 했어요. “딱지야, 이번에는 제발 뒤집혀라”		
교사의 교육적 지원	- “무궁화꽃이 피었습니다” 놀이를 하고 확장 놀이로 “무궁화꽃이 잠을 잡니다, 책을 봅니다”라는 신체 표현을 제안했어요. - 우유갑으로 딱지 만드는 순서대로 딱지를 접을 때 도와 주고 딱지 치기 놀이 방법을 설명해 주었어요.					
놀이를 통한 유아의 배움과 성장	*신체운동·건강> 신체활동 즐기기 - 딱지를 잡는 손의 모양과 친구 딱지를 잘 보며 친구 딱지를 뒤집기 위해 신체를 조절해 보았어요. 무궁화꽃으로 다양한 신체 표현을 해 보니까 더 즐거웠어요. *사회관계> 더불어 생활하기 - 딱지치기를 가위,바위,보로 순서를 정해 규칙을 만들어 놀이 했어요. 딱지를 쳐서 친구 딱지가 뒤집어지면 “와~” 하며 함께 기뻐해 주었어요.					
♡ 유치원 홈페이지에서 교육과정 및 방과후 과정의 다양한 놀이 이야기를 보실 수 있습니다 ♡						
가 정 과 의 연 계	♥ 9월 11일(월) 10:30~11:00 유아 대상 성교육 (머리부터 발끝까지 소중해)					
	♥ 9월 12일(화) 10:00~12:00 고구마 수확체험 -장 소: 창포마을(완주군 고산면 대아저수로 392) -내 용: 고구마 성장과정 및 성장환경 알아보기, 고구마 수확체험 -준비물: 끈이 달린 물병, 끈 없는 운동화, 편하고 세탁이 쉬운 옷 (얇은 긴팔) -활동 중 옷, 신발, 소지품이 흙 등에 의해 오염될 수 있습니다. (액세서리 착용X) -활동 안내, 안전 지도 등 사전 준비를 위해 9:30까지 등원 부탁드립니다.					
	♥ 9월 18일(월) 10:30~11:00 유아대상 성교육 (좋은 것을 보고 들어요.)					
	♥ 9월 22일(금) 10:00~12:00 숲 체험활동 (완산칠봉 유아 숲체험원) -준비물: 끈이 달린 물병, 모자나 모기 패치 등은 자유롭게 준비해주세요. -복 장: 얇은 긴 팔, 유치원 체육복 바지, 운동화(크로스, 샌들은 안전을 위해 지양해주세요.) -안전 지도 후 시간 맞춰 출발할 수 있도록 오전 9:30까지 등원 부탁드립니다.					
	♣ 2학기 학부모 개별상담 안내 - 유아의 바람직한 지도 방안 모색에 대한 정보교류를 위해 2학기 학부모 개별상담이 이루어집니다. 일정을 참고하셔서 해당 일자 상담에 참여해 주시기 바랍니다. - 일시: 9월 13일(수) ~ 9월 14일(목), 9월 21일(형제자매 상담) - 상담 장소: 3층 교무실 ♥ 자녀의 검진 시기에 따라 영유아건강검진을 실시해 주세요. ♥ 다문화 놀이문화체험 주간 안내 - 세계 여러 나라의 놀이문화를 가지고 놀이해보는 다문화 놀이체험 활동을 진행하는 날입니다. 가정에서도 아이들과 함께 이야기 나눠주세요~					