







학급명	꽃샘길 2반	시기	7월 1주·2주·3주 (7.1~7.19)
안전교육	· [교통안전] 비 오는 날 안전하게 길을 걸어요 · [생활안전] 아치야, 생존수영을 알려줘 · [약물 및 사이버 중독 예방] 백설공주가 독이 든 사과 대신 받은 것은? · [교통안전] 빨간망토는 할머니를 무사히 찾아갈 수 있을까 하루 생활 안전 교육(교실, 계단, 복도, 화장실, 특별활동실, 현관, 통학버스 등)		
	· [청결] 손씻기 단계에 따라 씻어요 · [절약] 손을 씻은 후에 수돗물을 잠가요 · [청결] 화장실을 다녀온 후, 손을 씻어요		
기본생활습관			
교육과정			
		<p>♥ 바닷속 잠수함 만들기 ♥</p> <p>여름엔 시원한 바다! 바닷 속 물고기 판을 꾸며본 후 잠수함을 만들어 보았어요. 알록달록 색칠을 하고 스티커를 붙여 잠수함을 꾸며준 뒤 잠수함에 태우고 싶은 사람들을 그려 넣어주었어요. “나는 엄마랑 같이 탈 거야” “나는 OO 이랑 같이 타야지” 이렇게 사람까지 태운 후 반짝이는 불빛 구슬까지 넣어주면 나만의 잠수함 완성! 생각보다 아이들이 꼼꼼하고 다양하게 작품을 완성시켜서 깜짝 놀랐답니다. 이렇게 만든 잠수함을 바닷속에 있는 것처럼 보여주기 위해 파란 비닐 위에 다양한 바다생물과 함께 붙여 전시해 놓았어요.</p>	
		<p>♥ 요리활동 오색피자 만들기 ♥</p> <p>얇치마를 꼭 매고, 비누로 깨끗이 손을 씻으면 요리 활동 준비 끝!</p> <p>이번 피자만들기 활동은 재료 자르기, 도우 펼치기, 소스 바르기, 재료 올리기 등 모든 과정을 아이들이 직접 참여해서 더욱 재밌는 요리활동을 할 수 있었어요. “선생님 치즈를 듬뿍 넣을거예요.” “나는 버섯이 좋아” 이렇게 피자도우 위에 재료를 가득 올린 후 오븐에서 구워지는 모습까지 관찰할 수 있었어요. 피자가 구워지기 전과 구워진 후의 모습도 비교하며 생각해볼 수 있는 기회를 가졌습니다. 피자가 맛있게 구워지는 동안 피자를 담아갈 피자박스도 예쁘게 직접 꾸며보았어요.</p>	
		<p>♥ 씨글라스 자석 꾸미기 & 탐색하기 ♥</p> <p>씨글라스란? 바다에 버려져 깨진 유리조각이 바다의 모래와 함께 파도를 타고 구르며 점점 마모되어 조약돌처럼 부드럽게 동그해진 유리조각이에요.</p> <p>이렇게 씨글라스가 무엇인지 알아보고 직접 만져보며 촉감을 느껴보고 실제 유리 조각과 다른 점도 찾아보았어요. 그 후 우리는 보석같이 아름다운 씨글라스 위에 내가 그리고 싶은 그림을 그린 후 철판에 직접 붙여보고 다른 친구의 그림도 관찰해 보았어요.</p> <p>그 중 한 아이가 “선생님 여기에도 자석이 붙어요”라는 말을 시작으로 아이들이 여기저기 자석을 붙여보며 우리 교실에서 자석이 붙는 곳이 어디인지 찾아보는 시간도 가졌습니다.</p>	
교사의	- 유아들이 만든 작품을 활용하여 아이들의 흥미를 반영한 환경구성을 제공하여 추가적 놀이가 일어나도록 지원.		
교육적 지원	- 청결한 요리활동이 진행될 수 있도록 수시로 관찰하고 지원함. - 놀이와 환경을 연결시켜 아이들이 환경에 대해 생각해 볼 수 있는 기회를 제공함.		
놀이를 통한	☺ 예술경험 > 창의적으로 표현하기 > 다양한 미술 재료와 도구로 자신의 생각과 느낌을 표현한다. : 다양한 미술활동을 통해 재료의 활용방법과 표현 능력이 증가함.		
유아의	☺ 자연탐구 > 자연과 더불어 살기 > 생명과 자연환경을 소중히 여긴다. : 잠수함, 씨글라스, 바다 생물 등 바닷속과 관련된 활동을 접하면서 자연스럽게 바닷속 환경에도 관심을 갖게됨. 바닷속에 가득한 쓰레기의 모습을 보며 바다생물들의 고통을 이해하고 환경을 지킬 수 있는 방법에 대해서도 생각하게 됨.		
배움과 성장			

도담도담 놀이 이야기

방과후 과정						
방과후 놀이활동		풍선놀이				
특성화 활동	월		화	수	목	금
	음악		★	★	체육	과학
	1주	수박씨 탐험			파라슈트	소방차의 원리
	2주	아이스 커피			오고디스크	치약만들기
<div><div></div><div></div><div></div><div></div></div> <div><div>한 걸음 한 걸음씩 걸으며 슬래잡기했어요.</div><div>풍선에 그림을 그리고 두 명씩 짝을 지어 펄트병 배드민턴 놀이를 했어요.</div><div>풍선을 잡은 친구는 과일 이름을 말하기</div></div>						
교사의 교육적 지원	<div><div>- 풍선을 이용한 다양한 놀이와 놀이 방법을 이야기 나누며 알아보았어요.</div><div>- 유아가 제한한 놀이(풍선 불어서 놓아보기, 신체로 풍선 터치하기, 전달하기, 보자기로 풍선 나르기, 풍선을 던져 친구 맞추기 등)를 지원하고 놀이 방법을 바꿔보고 놀이공간을 확보해 주었어요.</div></div>					
놀이를 통한 유아의 배움과 성장	<div><div>*신체운동·건강> 신체활동 즐기기</div><div>- 펄트병을 이용해 바닥에 풍선이 떨어지지 않도록 힘의 조절 능력과 집중력이 필요 하다는 것을 알았어요. “처음에는 잘 안됐는데 반복하다 보니 잘 돼요”</div><div>*사회관계> 더불어 생활하기</div><div>- 다양한 풍선 놀이를 하면서 협력이 중요하고 규칙도 잘 지켜야 하고 혼자 하는 놀이보다 친구와 함께하는 놀이가 더 재미있다는 것을 알았어요.</div></div>					
♡ 유치원 홈페이지에서 교육과정 및 방과후 과정의 다양한 놀이 이야기를 보실 수 있습니다 ♡						
가정과의 연계	<div><div>♥ 7월 18일(화) 찾아오는 체험 놀이 ‘슬기로운 갯벌 생활’이 있습니다. 09:30분까지 등원할 수 있도록 부탁드립니다.</div><div>♥ 7월 19일(수), 여름방학 예정일입니다. : 방학 중 방과후 과정 등·하원 관련 사항은 김석순 선생님, 유치원(063-286-2162)으로 연락부탁드립니다. : 김석순 선생님과 연락 방법은 티쳐콜(0508-4264-2085) 또는 카카오톡 채널(꽃샘길 2반 방과후 과정)을 이용해주세요.</div></div>					
	<div><div>〈2023학년도 여름방학 안내〉</div><div><div>- 여름방학하는 날: 2023.7.19.(수)</div><div>- 여름방학 중 방과후 과정 방학: 2023.7.20.(목)~2023.7.28.(금)</div><div>- 여름방학 중 방과후 과정 운영: 2023.7.31.(월)~2023.8.25.(금)</div><div>- 개학하는 날: 2023.8.28.(월)</div></div><div>♥ 여름방학 동안 충분한 휴식과 다양한 경험을 통해 아이들과 함께 행복한 추억을 쌓는 의미 있는 시간이 되기를 바라겠습니다.</div></div>					
	<div><div>♥ 여름철 안전 생활지도를 실시하고 있습니다. 가정에서도 함께 지도하여 주시면 감사하겠습니다. (실내에서의 안전, 식중독, 물놀이, 폭염으로부터 건강을 지키는 방법, 빗길 안전, 교통 안전 등)</div><div>♥ 자녀의 검진 시기에 따라 영유아건강검진을 실시해 주세요.</div></div>					
	※ 본 교육 활동은 유아의 흥미·요구·유치원 사정에 의해 변경될 수 있습니다.					