

















학급명	꽃샘길 1반	시기	5월 1주~5월 2주 (5.1 ~ 5.12)	생활주제	피구 놀이
안전교육	· [약물 및 사이버 중독 예방] 스마트폰, 이렇게 사용해요				
	· [약물 및 사이버 중독 예방] 약은 간식이 아니야				
	· [재난안전] 불이야, 불이야!				
기본생활습관	· [질서] 화장실에서 차례를 지켜요				
	· [질서] 복도와 계단에서 우측 통행을 해요				
교육과정					
♥ 교사의 교육적 지원			♣ 놀이를 통한 유아의 배움과 성장		
					
흰색, 갈색 초콜릿으로 쿠키를 꾸미요			'상' 쿠키를 목에 걸고 사진을 찍어요		
					
“제가 괴물 색칠할래요” “우리가 공으로 괴물을 물리치자”			〈피구 놀이〉 저번주 목요일 강당에서 짧은 시간 피구 놀이를 해보 았어요. 선생님vs사랑이들로 경기를 하며 즐거운 시간 을 보냈지요. 또 하고 싶다는 사랑이들의 의견을 듣고 피구 놀이를 하기 위해 준비했어요.		
			Step 1. 괴물 맞추기 : 공을 정확하게, 더 멀리 던지 기 위해 공 던지기 실력을 높여보아요. 괴물을 그리고 벽에 붙여 차례를 지켜가며 공을 던져요. 벽돌블록으 로 출발선을 정하고 점점 벽과 멀어지자며 공을 멀리 까지 던져보아요.		
“선생님, 너무 쉬운데요?” “그럼 더 멀리서 던져보자”			Step 2. 미니 피구 놀이 : 적은 수의 인원으로 강당 에서 피구 놀이를 해요. 매트로 구역을 정하고 구역 내에서 피하고, 공을 던져요. 공에 맞은 친구는 스피 드 블록 위에서 10초 쉼 후 다시 참여할 수 있어요.		
			♥ 사랑이들과 피구 놀이를 하며 공을 멀리까지 던지는 것을 어려워한다는 것을 알고 ‘괴물 맞추기’ 활동으로 즐 거운 놀이 속에서 공 던지기 실력을 키워요		
“딱 한걸음씩 움직여서 피해보자” “곧 잡힐 거 같아요”			♣ 신체 움직임을 조절해 공을 멀리까지 내가 원하는 곳으로 보내요.		
			〈한걸음 술래잡기〉 다 같이 즐겁게 참여할 수 있는 놀이는 뭐가 있을까? 승패 없이 모두 함께 할 수 있는 ‘한걸음 술래잡기’에 대해 알려주었어요. 교사가 “한걸음”이라고 외치면 술 래, 사랑이들 모두 한 걸음씩만 움직일 수 있어요. 술 래가 들고 있는 백업이 내 몸에 닿으면 침대에 앉아 구경해요. 바르게 앉아있는 친구는 ‘부활’할 수 있답니다.		
“아, 팔이 안 당네~” “머리에 막대기 닿았어!!”			♥ 규칙을 지키며 게임에 참여할 수 있도록 안내해요		
			♥ 시범을 보이며 놀이에 흥미를 가질 수 있도록 지원해요		
			♣ 친구와 함께하는 놀이의 즐거움을 알아요		



방과후 과정						
방과후 놀이활동		재활용품 놀이				
특성화 활동	월		화	수	목	금
	음악		★	★	체육	과학
	1주	우드 블록			빌리보	·
	2주	쉐케레			·	관성총
전쟁놀이 하자!			재활용품으로 놀아볼까?			
						
빨대 불력으로 만든 전쟁 무기			병뚜껑과 색 테이프를 제공			
						
여자친구들도 참여하기 시작하며 전체 놀이가 되어가는 전쟁놀이			바구니 속에 병뚜껑 골인하기			
						
아지트에 설치한 폭탄, 벽돌담			바구니를 상어로 변신시킨 아이들			
						
“쓰러져라 뿌뿌”, “~~해라 뿌뿌” 말로 하는 전쟁놀이			“병뚜껑은 상어알이야~” “아니야, 상어 먹이야.”			
아이들이 함께 어울려 놀이할 수 있도록 아이들이 좋아하는 ‘전쟁놀이’를 했어요. 빨대, 와플 블록 등 자신이 원하는 놀이감으로 전쟁무기(방패, 삼자창, 칼등)을 만들었어요. ‘타임’을 외치면 공격하지 않기, 얼굴 아래로 공격하기, 가짜로 하기, 아지트에 들어가면 공격할 수 없음 등 여러 가지 규칙을 정하며 안전하게 놀이했어요. 입으로 “두두두두, 뽕 뽕” 소리를 내며 현실감을 더해 더욱 재밌게 며칠 동안 확장되며 이어진 놀이랍니다.			색테이프로 바닥에 과녁을 그리고 병뚜껑을 튕겨 점수 내는 놀이를 생각하며 아이들에게 재료를 제공했어요. 하지만 유도하기보다 아이들의 생각을 따라갔고, 아이들은 색테이프로 자신이 원하는 모양을 그렸어요. 그리고 재료를 담은 바구니를 뒤집어 열었다 닫았다를 반복하며 그 속에 병뚜껑을 골인하는 놀이를 했어요^^ 그래서 ‘상어로 변신시켜보면 어떨까?’ 질문했고, 긍정적 반응을 보여 상어를 만들 수 있게 재료, 만드는 방법등을 지원했습니다~!			
♡ 유치원 홈페이지에서 교육과정 및 방과후 과정의 다양한 놀이 이야기를 보실 수 있습니다 ♡						
가 정 과 의 연 계	♥ 5월 19일(금) 숲체험활동 (완산칠봉 유아 숲체험원) -준비물 : 어깨에 메는 물통, 모자나 모기 패치 등은 자유롭게 준비해주세요 -복 장 : 유치원 체육복(긴팔, 긴바지), 운동화 (크록스, 샌들은 안전을 위해 지양해주세요) -팔찌, 목걸이, 반지 등 악세서리는 유아 숲체험활동 시 위험하오니, 착용을 금지해주세요. -시간 맞춰 출발할 수 있도록 오전 9:30까지 등원 부탁드립니다.					
	♥ 5월 24일(화) 현장체험학습 -장 소 : 임실치즈 테마파크 -복 장 및 준비물 : 유치원 체육복(반팔, 긴바지), 운동화, 어깨에 메는 물통 -시간 맞춰 출발할 수 있도록 오전 9:30까지 등원 부탁드립니다. -체험학습 후 유치원으로 돌아오는 시간을 고려하시어 15:50 이후에 하원할 수 있도록 해주세요					
	♥ 5월 학부모교육을 안내하오니 신청하신 학부모님은 참석해 주시기 바랍니다. -일시: 5월 18일(목) 14:00 ~ 16:00 -장소: 치명자산성지 평화의 전당 (바람씨는 길, 120) -내용: ‘숲에서 즐기는 자녀와의 놀이’ -강사: 손지숙 숲놀이 강사					
	♣ <b>가정에 있는 물건</b> (장난감, 스티커 수첩 등)을 가져오지 않도록 지도해주세요. 유치원에 가져올 경우, 분실 우려가 있고 유아들 간 갈등의 계기가 될 수 있기 때문에 양해 부탁드립니다.					
	♣ 유치원에서 사용할 수건은 보관이 용이하도록 <b>수건가방 또는 지퍼백</b> 에 넣어 보내주시기 바랍니다. ※ 본 교육 활동은 유아의 흥미·요구·유치원 사정에 의해 변경될 수 있습니다.					