












학급명	꽃샘길 3반	시기	4월 1주~4월 2주 (4.3~4.14)	생활주제	사계절 놀이 (봄)
안전교육	<ul style="list-style-type: none"><li>· [생활안전] 승강기 안전하게 타기</li><li>· [약물 및 사이버 중독 예방] 약을 올바르게 사용해요</li><li>· [재난안전] 지축을 흔드는 재앙, 지진</li></ul>				
기본생활습관	<ul style="list-style-type: none"><li>· [청결] 바르게 앉아서 식사해요</li><li>· [청결] 음식을 흘리지 않고 먹어요</li></ul>				
교육과정					
<b>&lt;식목일 : 식물을 심어요!&gt;</b>			<b>&lt;구강보건교육&gt;</b>		
 <p>식목일이 되어 반에서 식물을 심었어요. 제비뽑기로 내가 심을 식물을 골라 직접 화분에 흙을 담고, 씨를 뿌렸어요.</p>			 <p>“처음에는 흙냄새가 안 좋았는데, 다시 맡아보니 좋다.” “선생님, 내가 화분에 레몬밤 이름을 적었어요.” 매일 물을 주며 해바라기에게 사랑을 주었더니 새싹이 나서 점점 커지고 있어요!</p>		
<b>&lt;벚꽃 팝콘&gt;</b>			<b>&lt;현장체험학습&gt;</b>		
 <p>『벚꽃 팝콘』 책을 읽고, 직접 팝콘을 먹어보고 싶다고 한 꽃샘길 3반. 친구들과 함께 먹어도 보고, 팝콘을 물감에 섞어 벚꽃 나무도 꾸몄어요.</p>			 <p>“벚꽃 나무에서 고소한 팝콘 냄새가 난다.” “팝콘을 물감에 섞었더니 예쁜 분홍색이 되었어.”</p>		
교사의 교육적 지원	<ul style="list-style-type: none"><li>* 식물을 심어보기 전에 유아들과 식목일의 의미에 대해 충분히 이야기 나누었어요. 또한 식물을 심고 나서 유아가 매일 관심을 갖고 관찰할 수 있도록 유아가 물을 직접 주고 관찰할 수 있는 기회를 제공했어요.</li><li>* 『벚꽃 팝콘』 책을 읽고, 교실에서 친구들과 직접 팝콘을 먹어보고 싶다는 유아의 관심을 격려하기 위해 팝콘을 제공했어요.</li></ul>				
놀이를 통한 유아의 배움과 성장	<ul style="list-style-type: none"><li>* 자연탐구&gt;자연과 더불어 살기<ul style="list-style-type: none"><li>－ 직접 해바라기, 레몬밤, 로즈마리, 방울토마토를 심어보며 식물의 특성과 종류에 대해 관심 갖고, 씨앗을 심고 새싹이 나는 등의 식물의 성장과정을 직접 관찰하며 배웠어요.</li></ul></li><li>* 예술경험&gt;아름다움 찾아보기<ul style="list-style-type: none"><li>－ 유치원 주변을 산책하며 바라본 벚꽃의 아름다움을 느끼고, 팝콘을 통해 벚꽃 나무를 표현했어요.</li></ul></li></ul>				

방과후 과정						
방과후 놀이활동		봄 / 상자놀이				
특성화 활동	월		화	수	목	금
	음악		★	★	체육	과학
	1주	반짝반짝작은별			컬러스카프	춤추는 피어로
	2주	빨노초신호등			★	달팽이 기르기

				
(꽃다발 만들기) 봄꽃을 색종이에 오려 붙여서 꽃다발을 만들었어요.	(벌집 꾸미기) 꿀벌 노래를 부르다가 꿀벌을 만들고 싶다고 하여 꿀벌집을 표현해 보았어요.	(숨바꼭질 놀이) 유아들이 상자 안에 들어가더니 숨바꼭질 놀이를 하면 재미있을 것 같다고 해서 숨바꼭질 놀이를 해보았어요.		

교사의 교육적 지원	♥봄꽃과 색종이를 제공해 주고 가위질을 할 때 안전하게 사용할 수 있도록 하였습니다. ♥꿀벌 집을 어떻게 만들것인가에 대해 이야기를 나누어 보고 색종이, 모루, 테이프 등을 제공해 주었습니다. ♥큰 상자를 제공해 주고 상자 안에 들어갈 때 안전하게 놀이할 수 있도록 도와주었습니다.
놀이를 통한 유아의 배움과 성장	♥예술헌경험>창의적으로 표현하기>다양한 미술재료와 도구로 자신의 생각과 느낌을 표현한다. 여러 가지 미술재료를 이용하여 꽃다발, 벌집꾸미기를 해 보았습니다. ♥신체운동·건강>신체활동 즐기기>신체의 움직임을 조절한다. 숨바꼭질 노래를 부르며 상자 안에 들어가 몸을 숨겨 보았습니다.

♡ 유치원 홈페이지에서 교육과정 및 방과후 과정의 다양한 놀이 이야기를 보실 수 있습니다 ♡

가  
정  
과  
의  
연  
계

♣ 4월 17일(월) ~ 4월 21일(금) 지구사랑 주간  
 -4월 22일 '지구의 날'을 기념하여 지구사랑 주간을 운영합니다.  
 -4월 22일(토) : 지구의 날 (에너지 절약을 위해 20시~20시 10분. 10분동안 소등)  
 -가정에서도 '지구사랑'을 위해 실천할 수 있는 방법을 이야기 나눠주시고, 소등시간에 유치원에서 만든 LED 조명을 가정에서 활용해주세요.

♣ 4월 19일(수) 10:00~11:00 요리활동 (새싹버거 만들기)  
 -준비물 : 이름이 적힌 앞치마  
 -아이들이 손 씻기, 앞치마 입기 등 미리 준비할 수 있도록 9:20까지 등원 부탁드립니다.

♣ 4월 20일(목) 장애이해교육 (안내견과 함께 걸어요)  
 -장애인의 날을 맞이하여 각 반에서 장애이해교육을 실시할 예정입니다.

♣ 4월 21일(금) 숲체험활동 (완산칠봉 유아 숲체험원)  
 -준비물 : 어깨에 메는 물통  
 -복 장 : 유치원 체육복(긴팔, 긴바지), 운동화 (크록스, 샌들은 안전을 위해 지양해주세요.)  
 -팔찌, 목걸이, 반지, 머리띠 등 악세서리는 유아 숲체험활동 시 위험하오니, 착용하지 않도록 관심 가져주세요.  
 -시간 맞춰 출발할 수 있도록 오전 9:20까지 등원 부탁드립니다.

♣ 4월 25일(화) 10:00~10:30 아동 권리 교육  
 -각 교실에서 아동 권리 교육이 있을 예정입니다.

♣ 유치원에서 사용할 수건은 보관이 용이하도록 수건가방 또는 지퍼백에 넣어 보내주시기 바랍니다.  
 ※ 본 교육 활동은 유아의 흥미 · 요구 · 유치원 사정에 의해 변경될 수 있습니다.