













놀이 주제	♥푸릇푸릇한 6월을 즐겨요♥	놀이 기간	5월 29일 ~ 6월 15일
기본생활습관 및 인성교육	♥ 부모님께 떼쓰지 않아요 ♥ 화가 나도 말로 표현해요 ♥ 울면서 말하지 않아요	5분 안전교육 및 가정연계	♥ 찾아가는 자전거 안전교육 ♥ 이럴 땐 도움을 요청해요 ♥ 나는 약사가 아니예요
누리과정	♥ 사회관계 - 더불어 생활하기 - 서로 다른 감정, 생각, 행동을 존중한다 ♥ 자연탐구 - 생활 속에서 탐구하기 - 물체의 특성과 변화를 여러 가지 방법으로 탐색한다		
함께 읽은 그림책	♥ 「풀잎 국수」 ♥ 「고래빙수」 ♥ 「여름 숲 모꼬리 소리」 ♥ 「여름밤에」	함께 배운 노래, 활동	♥ ‘문어의 꿈’ 노래 배우기 ♥ 레몬교실 - 스마트폰 과의존 예방교육 ♥ 버블쇼 공연 관람, 즐거풍선 놀이 ♥ 체리체험(체리수확, 체리씨와 열매 탐색 후 맛보기)
함께 만든 놀이를 통한 배움·성장	<p>〈즐거움 캠핑과 피크닉을 떠나요〉</p>      <p>미세먼지 없는 선선한 바람이 살랑 불어오는 6월, 아이들과 함께 캠핑과 피크닉을 떠났습니다. 캠핑과 피크닉을 갈 때 무엇이 필요한지 이야기 나누었지요. “캠핑 의자요! 램프도 가져가요! 도시락이랑 맛있는 음식이 있으면 좋겠어요! 마시멜로도 구워 먹자!” 돗자리와 음료수 등을 준비하기로 사전계획을 세웠답니다. 커다란 나무 그늘아래서 사랑둥이들과 여유롭고 달콤한 시간을 가지며 캠핑과 피크닉을 즐기고, 초등학교 운동장을 뛰놀며 축구도 하고, 형님반을 초대해 ‘무궁화꽃이 피었습니다’ 놀이도 했지요 ♥</p>		
	<p>〈신나는 모래놀이〉</p>      <p>바람이 많이 불지 않은 선선한 날씨는 모래놀이 하기 딱 좋지요! 사랑둥이들과 모래놀이 약속을 함께 정한 뒤 모래 놀이터로 향했습니다! 자신이 원하는 모래 놀이감으로 놀이하던 중, 물을 지원해주니 모래 놀이가 더욱 확장되고 친구들이 힘을 합쳐서 길을 만들기 시작했습니다. 모래놀이는 놀이 방법이 고정되어 있지 않아 아이들의 호기심과 흥미를 자극하여 다양한 탐색과 놀이창의력, 문제해결력을 키워주는 교육적 가치가 있습니다. 또한 맨손과 맨발로 자연스럽게 촉감을 자극하고 모래를 뭉치고, 두드리고, 뿌리는 크고 작은 대, 소근육 사용은 신체 조절 능력을 발달시키지요 ♥</p>		
	<p>〈소중한 나 - 나만의 걱정인형 만들기〉</p>     <p>한 유아가 “선생님! 우리 체험학습 갈 때 비 올까 봐 걱정돼요” “나두요! 나두요!” 사랑둥이들에게 다양한 걱정과 고민이 있다는 것을 알고, ‘나만의 걱정 인형 만들기’ 활동을 시작하게 되었습니다. 동그랗게 둘러앉아 친구들의 걱정과 고민을 들어주고 공감하는 시간을 가진 뒤, 이러한 걱정과 고민, 무섭고 불안한 마음을 대신 들어주고 걱정해 줄 걱정 인형을 만들었지요! 자신이 만든 걱정 인형이 너무 소중하다며, 낮잠 시간에 꼭 끌어안고 자는 사랑둥이들이 너무나도 사랑스러웠지요 ♥</p>		

방과후 과정 놀이 이야기	
놀이 주제	♥ 사계절 놀이
특성화 활동	♥ 체육(수): 우리동네, 우리동네 모습 - 고고밸런스 / 라텍스밴드 ♥ 음악(목): 도레미뮤직 - 신데렐라 / 바람개비
누리과정	♥ 자연탐구 - 자연과 더불어 살기 : 날씨와 계절의 변화를 생활과 관련 짓는다. ♥ 예술경험 - 아름다움 찾아보기 : 자연과 생활 속에서 아름다움을 느끼고 즐긴다.
함께 만든 놀이 이야기	   <p>구름이 궁금해요!! 날씨가 좋아 바깥 산책을 나갔어요. 선생님~ 구름이 너무 예뻐요! 구름은 왜 생기는 걸까? 구름에 대해 궁금증이 생긴 아이들은 교실에 들어와 구름에 대해 알아보았어요. 비 오기 전 먹구름과 날이 맑을 때 보이는 하얀구름! 구름은 수증기가 위로 올라가 물방울로 모여서 생긴데요~ 우리 구름을 만들어보자~!! 선생님이 준비해준 솜과, 색종이로 만든 물방울을 이용해 나만의 예쁜 구름 모빌을 만들어보았어요! 짠! 완성된 구름 모빌을 다른 반 친구들도 볼 수 있게 창문에 전시해주며 활동을 마무리 해보았답니다^^ 가정에서도 이야기 나눠주세요 ♥</p>   
가정 나눔 통신	<p>♣ 6월 중 행사</p> <p>▶ 6월 20일(화): 유아 다문화 이해교육 9:40 ~ 10:20</p> <ul style="list-style-type: none"> <li>- 활동 안내, 안전 지도 등 사전 준비를 위해 9시 20분까지 늦지 않게 등원시켜 주세요.</li> <li>- 나라: 중국</li> <li>- 내용: 중국의 문화 및 전통놀이에 대한 이해교육</li> </ul> <p>▶ 6월 30일(금) : 숲체험(맘껏숲) 10:00 ~ 12:00</p> <ul style="list-style-type: none"> <li>- 활동 안내, 안전 지도 등 사전 준비를 위해 9시 20분까지 늦지 않게 등원시켜 주세요.</li> <li>- 준비물: 끈이 달린 물병, 벌레 퇴치 용품(필요한 유아만 자유롭게 준비해주세요)</li> <li>- 복장: 유치원 단체복 상의(주황색), 유치원 체육복 하의, 끈이 없는 운동화(크록스 지양)</li> <li>- 안전하고 즐거운 숲놀이를 위해 반지, 목걸이 등 액세서리는 지양해 주세요.</li> <li>- 숲체험을 하기 전에 벌레 퇴치제(모기기피제)를 뿌리고 갑니다.</li> </ul> <p>♣ 가정에 있는 물건(장난감, 스티커, 목걸이, 팔찌 액세서리 등)을 가져오지 않도록 지도해주세요. 유치원에 가져올 경우, 분실 우려가 있고 유아들 간 갈등의 계기가 될 수 있어서 양해 부탁드립니다.</p> <p>♣ 개인 물병, 손수건 매일 1장씩, 여분 마스크1장을 넣어주세요.</p> <p>♣ 모든 유아의 개인 물건(머리띠, 빗, 물통 등)에는 유아의 이름을 꼭 써주세요.</p> <p>♣ 유치원에서 활동 예정인 그림책과 관련 활동 자료를 선물로 보내드리오니 가정에서 즐겁게 활용해보세요.</p>

※ 전주풍남유치원 학급 홈페이지에 들어가시면 교육과정 및 방과후과정의 다양한 놀이 모습을 볼 수 있습니다.

※ 본 교육 활동 계획은 유아의 흥미·요구·유치원 사정에 따라 변경될 수 있습니다.