








학급명	꽃샘길 2반	시기	4월 3주~4주 (4.17~4.28)	생활주제	봄, 동식물과 자연
안전교육	<ul style="list-style-type: none">· [생활안전] 계단이나 복도에서는 조심조심 걸어요· [응급처치] 손을 데었어요· [폭력예방 및 신변보호] 내 몸의 정확한 명칭				
기본생활습관	<ul style="list-style-type: none">· [청결] 음식을 골고루 먹어요· [청결] 꼭꼭 씹어서 먹어요· [청결] 입에 음식물이 있을 때는 이야기 하지 않아요				
교육과정					
			<p>♥ 꽃샘길 꽃동산 ♥</p> <p>– 이곳 저곳 꽃이 피는 계절에 맞게 우리 반 안에도 꽃동산을 만들어 보았어요.</p> <p>① 꽃샘길 꽃동산 글자 꾸미기 : 꽃샘길 꽃동산 팻말을 붙이기 위해 친구와 함께 글자를 꾸며보았어요. 색연필, 싸인펜으로 색도 칠하고 꽃 스티커를 붙여 꾸미기도 해보았습니다.</p> <p>② 꽃동산 꽃 꾸미기 : 꽃동산에 빠질 수 없는 꽃나무들. 나뭇가지 위에 꽃 스티커와 내가 그린 꽃들을 모아모아 우리 반에 다양한 꽃나무들을 만들어 붙였어요.</p> <p>③ 소풍 도시락 만들기 : 꽃동산 나들이에 가져갈 나만의 도시락을 만들어보았어요. 먼저 종합장에 내가 가져가고 싶은 음식, 간식, 과일들을 그려본 다음 클레이로 만들어서 도시락 안에 차곡차곡 담아보았습니다.</p>		
			<p>♥ 지구의 날 ♥</p> <p>4월 22일 오후 8시에는 소등 행사가 열린대요. 이 행사에 참여하기 위해 각자의 무드등을 만들어보았어요. 내가 좋아하는 캐릭터, 모양, 지구 등을 그린 다음 불을 켜니 불빛이 너무 아름다웠어요. 그리고 소등행사가 열린다는 소식을 가족들에게도 알리기 위해 포스터를 직접 색칠해 보기도 했습니다.</p>		
			<p>♥ 4월 완산 칠봉 숲체험 ♥</p> <p>꽃샘길과 함께한 첫 숲체험. 푸르른 숲속에서 수 많은 올챙이들을 만났어요. 꼬물꼬물 움직이는 올챙이를 관찰해보고, 꼭 링팔찌처럼 생긴 도롱뇽알도 보며 아이들은 엄청난 호기심을 뽐내었어요. 자연 관찰을 끝난 후에는 숲 속 놀이터에서 신나게 놀이했습니다.</p>		
			<p>– 꽃샘길 꽃동산 글자에서 자신이 아는 글자를 찾아보고 그 글자가 들어가는 다른 단어들을 생각해 보고 말해보며 글자에 관심을 갖게 함.</p> <p>– 친구와 함께 작품을 완성하거나 각자 완성한 작품을 합쳐서 감상 할 수 있는 기회를 제공하여 친구와 함께하는 즐거움과 함께했을 때 얻을 수 있는 아름다움을 경험하게 함.</p> <p>– 지구의 날의 의미, 지구를 위해 우리가 할 수 있는 일들에 대해 알아볼 기회를 주어 우리가 살아가는 지구를 사랑할 수 있는 마음을 갖게 함.</p>		
교사의 교육적 지원					
놀이를 통한 유아의 배움과 성장	<p>☺ 의사소통 > 읽기와 쓰기에 관심 가지기 > 주변의 상징, 글자 등의 읽기에 관심을 가진다. : 한 글자씩 글자를 꾸미며 새로운 글자에 관심을 가지고 자신이 아는 글자가 들어간 단어를 이야기하며 글자를 익힐 수 있음.</p> <p>☺ 예술경험 > 창의적으로 표현하기 > 다양한 미술 재료와 도구로 자신의 생각과 느낌을 표현한다. : 다양한 재료를 활용하여 자신만의 작품을 만들고 전시하며 즐거움을 느낌</p> <p>☺ 자연탐구 > 자연과 더불어 살기 > 주변의 동식물에 관심을 가진다. : 올챙이와 도롱뇽알의 생김새를 알게 되고, 봄에 볼 수 있는 식물에 대해 관심을 갖게됨.</p>				



방과후 과정						
방과후 놀이활동	몸/ 상자 놀이					
특성화 활동	월		화	수	목	금
	음악		★	★	체육	과학
	3주	동물의 사육제			나무와 꽃 심기	★
	4주	예쁜 분홍 꽃			나인 힐	신기한 파랑새
<div></div>						
<div><div>행복한 미소를 하고 있는 얼굴과 머리를 꾸며요.</div><div>빙글빙글 놀이기구 재미있어요^^</div><div>어느 상자에 숨었지? 까꿍 찾았다~</div><div>늑대가 나타났어요 “꼭꼭 숨어라 머리카락 보인다”</div></div>						
교사의 교육적 지원	<div>- 다양한 미술 재료와 꾸미기 재료를 제공하여 주고 창의적으로 표현하는 과정을 긍정적으로 상호작용했어요.</div> <div>- 상자를 자르거나 붙일 때 도와 달라고 하면 도움을 주었어요.</div> <div>- 상자 집에서 음식점 놀이나 미용실 놀이를 하고 싶다고 해서 확장 놀이를 할 수 있도록 지원하였어요.</div>					
놀이를 통한 유아의 배움과 성장	<div>*사회관계> 더불어 생활하기</div> <div>- 터널 통과하기,숨바꼭질,놀이기구 이름(빙글빙글)과 상자 집 이름(돼지네 집)을 지어주고 역할을 정해서 놀이를 했어요. 친구들과 함께 하는 놀이는 언제나 재미있어요.</div> <div>*예술 경험> 창의적으로 표현하기</div> <div>- 얼굴 표정과 머리를 창의적으로 꾸며 보았는데 표현하는 방법이 서로 다를 수 있었어요.</div>					
♡ 유치원 홈페이지에서 교육과정 및 방과후 과정의 다양한 놀이 이야기를 보실 수 있습니다 ♡						
가 정 과 의 연 계	<div>♥ 5월 1일(월) 찾아오는 체험놀이 ‘신나는 테마랜드’</div> <div>-어린이날을 맞이하여 신나는 체험놀이 활동이 있습니다.</div> <div>-활동에 참여할 수 있도록 9:30분까지 등원해주세요.</div> <div>♥ 5월 3일(수) 10:00~11:00 요리활동 (쿠키 만들기)</div> <div>-준비물 : 이름이 적힌 앞치마</div> <div>-아이들이 미리 준비할 수 있도록 9:40까지 등원 부탁드립니다.</div> <div>♥ 5월 10일(수) 전주풍남유치원 개교기념일 휴업 안내</div> <div>-5월 10일 개교기념일은 유치원장 재량휴업일입니다.</div> <div>-가족과 함께 즐겁고 유익한 시간이 되시길 바랍니다.</div> <div>♥ 5월 12일(금) 10:30~11:00 화재대피훈련 실시 안내</div> <div>- 화재 발생 시 대피 방법 및 행동 요령을 익힐 수 있도록 오전 10시까지 등원해주세요</div> <div>- 준비물: 갈아신을 양말(이름을 적은 봉지에 넣어 보내주세요.)</div> <div>♥ 5월 18일(목) 학부모교육 사전 안내</div> <div>-‘숲에서 즐기는 자녀와의 놀이’ 학부모교육이 실시됩니다</div> <div>-안내장을 참고하신 후 연수를 희망하시는 부모님께서 5/2(화)까지 신청서를 제출해 주세요.</div>					
	<div>※ 최근 아이들끼리 서로의 몸을 부딪히며 놀이하는 모습이 많이 나타나고 있습니다. 이와 관련하여 유 치원에서 수시로 지도하고 있으니, 서로 즐겁게 놀이하는 상황이더라도 친구와 몸을 부딪히거나 서로를 밀치는 행동, 얼굴을 만지며 놀이하는 행동은 사고가 일어날 수 있는 상황임을 인지할 수 있도록 가정 에서도 지도 부탁드립니다</div>					