









놀이 주제	★아름다운 바닷속 세상★	놀이 기간	6월 19일 ~ 6월 30일
기본생활습관 및 인성교육	<ul style="list-style-type: none"> ♥ 나의 감정을 말로 표현해요 ♥ 손씻기 단계에 따라 씻어요 ♥ 바르고 예쁜 말을 사용해요 	5분 안전교육 및 가정연계	<ul style="list-style-type: none"> ♥ 실내놀이터, 안전하게 이용해요 ♥ 송아지 가족의 물놀이 안전수칙 ♥ 폭염으로부터 건강을 지키는 방법
누리과정	<ul style="list-style-type: none"> ♥ 자연탐구 - 탐구과정 즐기기 - 궁금한 것을 탐구하는 과정에 즐겁게 참여한다 ♥ 자연탐구 - 자연과 더불어 살기 - 생명과 자연환경을 소중히 여긴다 		
함께 읽은 그림책	<ul style="list-style-type: none"> ♥ 「방귀 대 소동」 ♥ 「무지개 물고기」 ♥ 「우리 밤 나들이 갈까?」 ♥ 「악어야 나중에 보자!」 	함께 배운 노래, 활동	<ul style="list-style-type: none"> ♥ ‘즐거운 여름’ 노래 배우기 ♥ 숫자 놀이(1에서 10까지) ♥ 글자 놀이(한글 요가, 영어 요가) ♥ 유아 다문화 이해교육(중국)
함께 만든 놀이를 통한 배움·성장	<p>〈파란 비닐로 바닷속 세상을 만들어요★〉</p> <div>     </div> <p>새로운 놀이자료로 파란 비닐을 제공해주었습니다. 아이들은 비닐 속으로 들어가 보기도 하고, 비닐을 들고 뛰어보기도 하고, 비닐을 찢거나 비닐 위에 누우며 파란 비닐을 다양한 방법으로 탐색하는 시간을 가졌지요. 파란 비닐이 ‘바다’ 같다고 하여 시작된 ‘바닷속 세상 만들기’. 파란 비닐을 넓게 펼치고 그 위에 내가 좋아하는 바닷속 생물을 색칠해 자르고 풍덩 바트렸지요! 교실 바닥이 바닷속 세상 같다고 너무 좋아하는 아이들. 꿈꾸는 방과 강당에서 땀 흘리도록 놀고 교실에서 땀을 식힐 때면, “나는 해마를 먹을 거야 남남! 나는 상어를 좋아해 남남!” 하며 즐거워하는 사랑둥이들이랍니다 ♥</p>		
	<p>〈바닷속 생물 모양 비누 만들기〉</p> <div>      </div> <p>여름철 식중독 예방 및 건강과 안전을 위해 손씻기에 대해 이야기를 나누었습니다. 요즘 바닷속 생물에 관심이 많은 사랑둥이에게 즐거운 손 씻기 시간이 될 수 있게, ‘바닷속 생물 모양 비누 만들기’ 활동을 했지요. 투명 비누를 전자레인지에 녹이고, 오렌지 향 톡톡! 원하는 색깔 콕콕! 찍어, 섞어 섞어! 내가 좋아하는 바닷속 생물 모양틀에 붓고 굳히면 완성 ♥ 사랑둥이들이 직접 만든 비누 가정에서 잘 쓰고 계시니까요? 너무 소중해서 못 쓰고 있다는 사랑둥이도 있었답니다~^^</p>		
	<p>〈씨글라스로 티코스터 만들어 재활용하기〉</p> <div>     </div> <p>바다를 좋아하는 사랑둥이들과 ‘바다의 날’을 기념하여, 바다를 사랑하는 방법에 대해 이야기 나누었습니다. 바다 쓰레기 중 하나인, ‘씨글라스’에 대해 함께 알아보고, 아이들과 ‘씨글라스’를 활용해 ‘티코스터’를 만들어보기로 했지요. 안전규칙에 대해 사전에 이야기 나눈 뒤, 자신이 원하는 씨글라스를 조각들을 골라 클레이 위에 콕콕 누르고 굳히면 완성 ♥ 티코스터를 만드는 데 집중하기보다, 바다에 쓰레기를 버리지 않아야 하고, 바다 쓰레기를 재활용할 수 있는 방법에 대해 알아본 뜻깊은 시간이었습니다.</p>		

방과후 과정 놀이 이야기	
놀이 주제	♥ 구름빵 독후활동 - 구름빵 만들기
특성화 활동	♥ 체육(수): 우리동네, 우리동네 모습 - 극기훈련 / 에어봉 ♥ 음악(목): 도레미뮤직 - 우리나라 / 옥수수 만들기
누리과정	♥ 의사소통 - 책에 관심을 가지고 상상하기를 즐긴다. ♥ 예술경험 - 책의 내용과 연계하여 회상해보며 자신만의 느낌을 표현한다.
함께 만든 놀이 이야기	   <p>“구름빵” 책을 읽고 구름빵을 만들어보았어요! “구름빵을 먹으면 하늘을 날 수 있데!” “우리 만들어서 아빠 가져다 드리자!” “너는 무슨 모양으로 만들거야?” “난 짜배기!” “난 눈사람모양!” “너꺼는 꼭 달팽이 모양같다!” 라며 친구들과 책에 나온 내용을 이야기 해보며 구름빵을 만들어보았어요. “선생님! 구름빵에 색깔이 있었으면 좋겠어요!” 라고 하는 유아들이 있어 물감을 제공해주었더니 원하던 색깔을 골라 섞어보기도 하고 지점토 냄새도 맡아보며 주물 주물 맛있는 구름빵이 완성 되었답니다! 가정에서도 구름빵 동화책을 읽어 본 후 유아들과 함께 다양한 이야기 나눠보세요!^^</p>   
가정 나눔 통신	<p>♣ 7월 중 행사</p> <p>▶ 7월 4일(화): 요리활동(피자만들기) 10:00 ~ 11:00</p> <ul style="list-style-type: none"> - 활동 안내, 안전 지도 등 사전 준비를 위해 9시 30분까지 늦지 않게 등원시켜 주세요. - 준비물: 앞치마(지퍼백이나 파우치 등에 넣어 보내주세요) - 요리 재료에 의해 오염되어도 무방한 옷으로 입혀주세요. - 요리한 음식은 당일 가정으로 가져가니 함께 맛을 봐주시고 노력에 대해 격려해 주세요 ♥ <p>▶ 7월 12일(수) : 복화술 및 버블공연(통합교육지원 프로그램) 10:00 ~ 10:40</p> <ul style="list-style-type: none"> - 활동 안내, 안전 지도 등 사전 준비를 위해 9시 30분까지 늦지 않게 등원시켜 주세요. <p>▶ 7월 19일(수) : 여름방학하는 날</p> <p>♣ 신청서 안내</p> <p>신청서 작성 후 보내주실 때 절취선을 잘라 하단의 신청서 부분만 보내주시고, 상단의 안내문 부분은 활동 관련 정보가 적혀있으니 가정에서 보관해 주시기 바랍니다.</p> <p>♣ 가정에 있는 물건(장난감, 스티커, 액세서리 등), 간식류(사탕, 젤리 등)를 가져오지 않도록 지도해주세요. 유치원에 가져올 경우, 분실 우려가 있고 유아들 간 갈등의 계기가 될 수 있어서 양해 부탁드립니다.</p> <p>♣ 개인 물병, 손수건 매일 1장씩, 마스크 1장씩 가방에 넣어 보내주세요.</p> <p>♣ 아이들과 매일 여름철 안전(실내에서의 안전, 식중독, 물놀이, 폭염으로부터 건강을 지키는 방법, 빗길에서의 안전, 교통안전등) 생활지도를 실시하고 있으니, 가정에서도 함께 지도해주세요.</p> <p>♣ 영유아 건강검진 실시안내</p> <p>생활기록부 필수 입력사항으로, 자녀의 검진 시기를 확인하시어 건강검진을 꼭 실시해주세요.</p> <div style="border: 1px solid black; padding: 10px; margin-top: 10px;"> <p style="text-align: center;">♣ 2023학년도 여름방학 안내 ♣</p> <ul style="list-style-type: none"> - 여름방학하는 날: 2023.7.19.(수) <정상 수업 운영> - 여름방학중 방과후 과정 방학: 2023.7.20.(목)~2023.7.28.(금) - 여름방학중 방과후 과정 운영: 2023.7.31.(월)~2023.8.25.(금) - 개학하는 날: 2023.8.28.(월) </div>

※ 전주풍남유치원 학급 홈페이지에 들어가시면 교육과정 및 방과후과정의 다양한 놀이 모습을 볼 수 있습니다.

※ 본 교육 활동 계획은 유아의 흥미·요구·유치원 사정에 따라 변경될 수 있습니다.