









놀이 주제	★시원한 여름★	놀이 기간	7월 3일 ~ 7월 19일
기본생활습관 및 인성교육	<ul style="list-style-type: none"> <li>손씻기 단계에 따라 손을 씻어요</li> <li>손을 씻은 후에 수돗물을 잠가요</li> <li>화장실을 다녀온 후, 손을 씻어요</li> </ul>	5분 안전교육 및 가정연계	<ul style="list-style-type: none"> <li>비 오는 날 안전하게 길을 걸어요</li> <li>아치야, 생존 수영을 알려줘</li> <li>백설공주가 독이 든 사과 대신 받은 것은?</li> <li>빨간망토는 할머니를 무사히 찾아갈 수 있을까?</li> </ul>
누리과정	<ul style="list-style-type: none"> <li>신체운동·건강 - 신체활동 즐기기 - 실내외 신체활동에 자발적으로 참여한다</li> <li>예술경험 - 창의적으로 표현하기 - 다양한 미술 재료와 도구로 자신의 생각과 느낌을 표현한다</li> </ul>		
함께 배운 노래, 활동	<ul style="list-style-type: none"> <li>'아무 이유 없이 좋은 친구' 노래 배우기</li> <li>함께 하는 통합교육 지원프로그램(복화술, 버블공연)</li> <li>씨글라스와 자석이 만나다!(업사이클)</li> <li>요리 활동(오색피자 만들기)</li> <li>글자 놀이(내 이름 글자, 글자 퀴즈)</li> <li>어푸어푸 폴장 놀이 &amp; 물총놀이</li> </ul>		
함께 만든 놀이를 통한 배움·성장	<p>&lt;무지개 물고기&gt;</p>    <p>「무지개 물고기」 책을 들려주니, 무지개 물고기가 너무 좋다는 아이들입니다. 그래서 시작된 무지개 물고기 만들기! 대왕 물고기 그림에 무지개 비늘을 어떤 재료로 꾸며주면 좋을지 생각했어요! 아이들이 교실에 있는 색종이와 셀로판지로 붙여보더니, “색종이보다 셀로판지가 더 반짝거려서 예쁘다!” 라며 여러 색의 셀로판지를 붙여 완성된 ‘토담길 2반의 무지개 물고기’는 폴장 옆에 전시해주었습니다 ♡</p> <p>다음날 한 유아가 “선생님! 저번에 우리가 만들고 남은 씨글라스로도 무지개 물고기 만들어요” 라고 말해 ‘토담길 2반 무지개 물고기 2호’도 탄생했지요. 무지개 물고기를 다양한 재료를 활용해 표현하며, 동화책 속의 무지개 물고기처럼 자신이 가진 것(사랑, 용기, 우정, 응원, 비늘)을 나누면(양보, 나눔) 다른 사람뿐만 아니라 자신도 함께 행복해진다는 것을 알게 되는 뜻깊은 시간이 되었지요 ♡</p>   		
	<p>&lt;빵야 빵야 물총놀이 &gt;</p>    		
	 		
	<p>무더운 여름날, 사랑둥이들과 특별한 추억을 만들고자, ‘빵야 빵야! 물총놀이’를 계획했습니다. 아이들과 다 함께 의견을 모아 안전 약속과 규칙을 정하고, 몸풀기 체조와 체온 유지를 위해 준비한 우비를 입으면 두근두근! 물총놀이 준비 끝!</p> <p>안전에 유의하며 놀이하니, 기쁨 가득 즐거움 팡팡 이었던 물총놀이였지요!</p> <p>우리 사랑둥이들의 5살 여름이, 즐거운 추억으로 간직되었으면 좋겠습니다 ♡</p>		

방과후 과정 놀이 이야기	
놀이 주제	♥ 여름 - 풍선 문어 만들기
특성화 활동	♥ 체육(수): 신나는 여름, 여름의 모습 - 파라슈트 / 오고디스크 ♥ 음악(목): 도레미뮤직 - 멀리 날아라 수박씨야 / 시원한 음료수
누리과정	♥ 자연탐구 - 주변의 동식물에 관심을 가지고 물체의 특성과 변화를 탐색한다. ♥ 예술경험 - 서로 다른 예술 표현을 존중하며 생각이나 느낌을 표현한다.
함께 만든 놀이 이야기	   <p>나는 문어 꿈을 꾸는 문어♪ 문어 노래를 불러보다 풍선 문어를 만들어보기로 하였어요! 만들기 전 문어에 대해 알아보았어요. “문어는 다리가 8개야!” “문어 심장은 3개나 있네! 우리는 한 개뿐인데!” “문어는 자기 몸을 보호하기 위해 몸 색깔을 바꿀 수 있네!” “먹물을 발사할 수도 있어!” 라며 문어에 대해 알아본 후 풍선 문어를 만들어보았어요. “빨판은 스티커랑 뽕뽕이로 만들어보자!” “문어 머리카락도 만들어 보자!” 라며 나만의 문어를 만들어보았어요! 해파리 친구도 만들어 문어와 해파리가 있는 바닷속을 표현해보았답니다~!!^^</p>   
가정 나눔 통신	<p>♣ 7월 중 행사</p> <p>▶ 7월 19일(수): 찾아오는 체험놀이 10:40 ~ 11:20</p> <p>— 활동 안내, 안전 지도 등 사전 준비를 위해 9시 30분까지 늦지 않게 등원시켜 주세요.</p> <p>♣ 아이들과 매일 여름철 안전(실내에서의 안전, 식중독, 물놀이, 폭염으로부터 건강을 지키는 방법, 빗길에서의 안전, 교통안전등) 생활지도를 실시하고 있으니, 가정에서도 함께 지도해주세요.</p> <p>♣ 영유아 건강검진 실시안내</p> <p>생활기록부 필수 입력사항으로, 자녀의 검진 시기를 확인하시어 건강검진을 꼭 실시해주세요.</p> <p>♣ 여벌 옷(반팔 상의, 반바지, 속옷, 양말)을 유아의 이름이 적힌 지퍼백에 넣어 유치원으로 보내주세요.</p> <div style="border: 1px solid black; padding: 10px; margin: 10px 0;"> <p style="text-align: center;">♣ 2023학년도 여름방학 안내 ♣</p> <p>— 여름방학하는 날: 2023.7.19.(수) &lt;정상 수업 운영&gt;</p> <p>— 여름방학중 방과후 과정 방학: 2023.7.20.(목)~2023.7.28.(금)</p> <p>— 여름방학중 방과후 과정 운영: 2023.7.31.(월)~2023.8.25.(금)</p> <p>— 개학하는 날: 2023.8.28.(월)</p> </div> <p>♣ 학부모님 안녕하세요~^^</p> <p>수줍은 미소를 머금고 처음 유치원 생활을 시작했던 게 엇그제 같은데, 어느덧 한 학기가 마무리되어 가고 있습니다. 함께 하는 추억을 쌓아갈수록, 우리 사랑둥이들이 친구와 선생님 서로를 매우 아끼고 사랑하는 모습과, 함께 놀이하는 즐거움을 느끼며 서로를 배려하고 존중하는 모습이 눈에 띄게 많아진 것을 보며, 사랑둥이들이 무척이나 기특하고 대견했답니다. 한 학기 동안 안전하게 몸과 마음이 쑥쑥 성장한 사랑둥이들에게, 가정에서도 따뜻한 칭찬과 격려 부탁드립니다. 방학 동안에도 안전 수칙을 잘 지키며 충분한 휴식과 규칙적이고 건강한 생활을 유지할 수 있도록 도와주시고, 다양한 경험과 행복한 추억을 만들 수 있는 의미 있는 시간이 되기를 바랍니다 ♥</p>

※ 전주풍남유치원 학급 홈페이지에 들어가시면 교육과정 및 방과후과정의 다양한 놀이 모습을 볼 수 있습니다.

※ 본 교육 활동 계획은 유아의 흥미·요구·유치원 사정에 따라 변경될 수 있습니다.