








# 우리학교 전자도서관! 즐겁게 이용해 볼까요?

## 1. 전자도서관을 PC로 즐기는 방법

	
<p><b>가.</b> 오수초등학교 누리집에 들어가서 오른쪽 콧메뉴에 있는 전자도서관을 클릭하세요.</p>	<p><b>나.</b> 맨 위 오른쪽에 로그인을 눌러서 선생님께서 알려주신 아이디와 비밀번호를 입력해요.</p>
	
<p><b>다.</b> 로그인이 되면 전자책과 오디오북 탭에서 모든 책을 볼 수 있어요. 원하는 책을 선택해요.</p>	<p><b>라.</b> 선택한 책의 오른쪽에서 '대출' 버튼을 눌러서 대출합니다. (대출권수:5권, 기간: 7일, 연장 7일 가능)</p>

## 2. 전자도서관을 스마트폰으로 즐기는 방법

			
<p><b>가.</b> App스토어 또는 Play스토어에서 '교보문고 전자도서관'을 검색해서 다운로드를 받아요. 다운로드가 완료되면 앱을 클릭해서 들어가요.</p>	<p><b>나.</b> 맨 아래 '도서관 검색'을 클릭하면 검색창이 떠요.</p>	<p><b>다.</b> '오수초나' '임실오수초등학교'를 검색창에 입력해요. 우리학교 이름을 클릭! (자기 파란 별을 클릭하면 색이 채워져요. 그건 즐겨찾기에 등록시키는 거랍니다)</p>	<p><b>라.</b> 드디어 우리학교 전자도서관이 보여요. 로그인을 한 다음에 원하는 책을 찾아서 대출을 클릭하고 활용하면 되요.</p>

### ◆여름방학 이벤트◆

여름방학동안 우리학교 전자도서관에서 가장 많은 책을 대출을 해서 읽은 학생을 뽑아서 개학 후 **총 5명**에 게 **카피바라 휴대용 선풍기(충전용)**을 지급할 예정입니다.(학년 상관없이 대출 순위에 따라 지급 예정)

우리학교 전자도서관 이용 실적도 학기말 **다독왕** 선정에 반영되니 학교 밖에서도 독서를 즐기는 오수초 학생들이 되면 좋겠습니다.

**책을 친구로 삼으면 평생 친구가 언제든 내 옆에 있어 외롭지 않고 즐거워요. ^^**