

2021 학생 건강상태 자가진단 안내

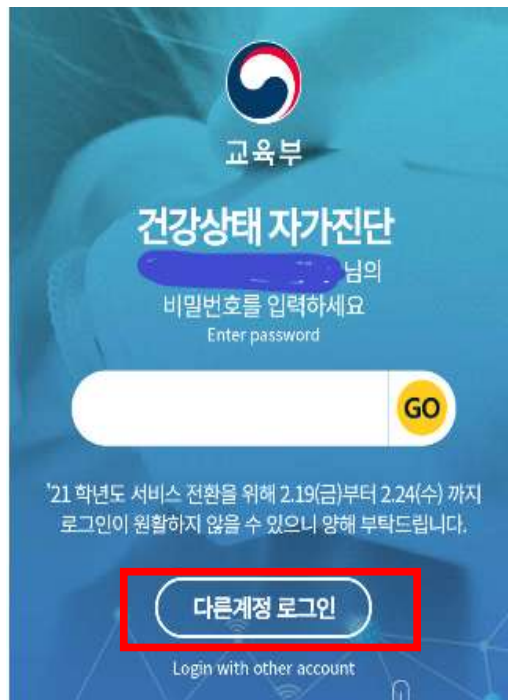
학부모님 안녕하십니까?

현재 코로나19 예방을 위하여 모든 학생 및 교직원은 등교(출근)전 '건강상태 자가진단'을 이용하여 등교가능한지 확인 후 등교해야 됩니다. 아래 내용을 참고하시어 자가진단 앱을 설치하신 후 매일 제출해주시기 바랍니다.

1. 참여기간: 3월2일(화) ~ 학교에서 종료 안내까지 매일 (토요일 및 공휴일 제외)
2. 참여시간: **등교 전 8시30분까지**
3. 참여방법

▶ 전학생 또는 로그인 안되는 재학생

: 첫 화면에서 '다른계정 로그인'을 클릭하여 다시 로그인



▶ 신입생

① 앱(App) 설치 또는 웹(Web) 접속 - 앱 설치를 권장합니다.

구 분	설치/접속
휴대전화 앱 (App)	<ul style="list-style-type: none"> - 안드로이드 플레이스토어, iOS 앱스토어에서 '건강상태 자가진단(교육부)' 앱 설치 - 알림을 허용해주세요. : 자가진단 관리자나 담임교사가 공지사항, 제출 독려 알림을 보낼 수 있습니다.
웹 (Web)	<ul style="list-style-type: none"> - https://hcs.eduro.go.kr 접속 ※ PC 또는 휴대전화에 설치된 브라우저(IE, 크롬 등) 이용

② 로그인

초기화면

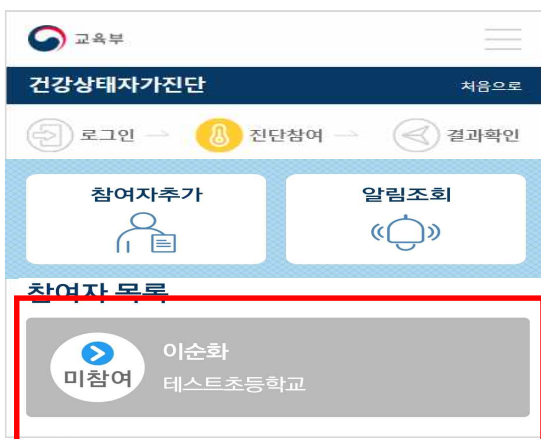


자가진단 참여하기 클릭합니다.

본인정보/비밀번호 입력

비밀번호는 로그인 시 계속 사용되므로 반드시 기억하시기 바랍니다.


③ 학생·교직원 진단 참여(다국어로 선택 가능)



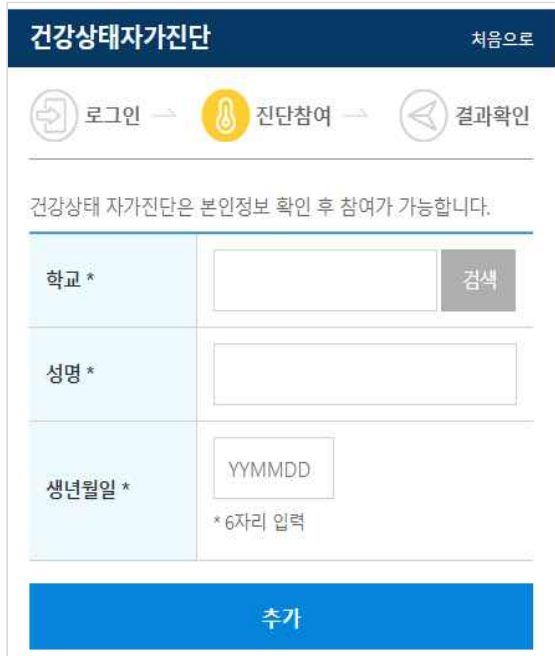
참여자 목록의 대상을 클릭하여 진단에 참여합니다.

설문은 다국어로 선택 가능하며, **제출 결과에 따른 안내를 준수해주시기 바랍니다.**

▶ (다자녀, 교직원 자녀 등) 자가진단 설문 참여자 추가 방법



The main menu shows the '건강상태 자가진단' (Self-diagnosis of health status) section. Under the '진단참여' (Participate in diagnosis) tab, the '참여자추가' (Add participant) button is highlighted with a red box. Below it, the '참여자 목록' (Participant list) shows two entries: '정상' (Normal) and '유증상' (Symptoms).



The registration form for adding a participant. It includes fields for '학교 *' (School), '성명 *' (Name), and '생년월일 *' (Date of birth). A '검색' (Search) button is next to the school field. A '추가' (Add) button is at the bottom.

참여자추가를 통해 참여자를 추가 등록하면 참여자 목록에 추가됩니다.

2021. 02. 26.

전 주 오 송 초 등 학 교 장