








□ 노담메시지 보내기

<p>① 누리집(nodam.kr) 방문 후 '태그하기' 클릭하기</p> 	<p>② 노담 태그 시작 화면 열람</p> 	<p>③ 친구 혹은 내 사진 업로드</p> 	<p>④ 다양한 노담태그 스티커로 사진 꾸미기</p> 
<p>⑤ 노담 메시지 입력 후 사진 꾸미기 완료</p> 	<p>⑥ 공유하기를 눌러 친구에게 노담태그 메시지 보내기</p> 	<p>⑦ 친구가 URL 클릭 시 보낸 메시지 누리집 메인 화면에 게시</p> 	<p>⑧ 친구도 참여하고 싶다면, '태그하기' 클릭하여 참여</p> 